



Tekstilin farklı alanlarında,
öncü ve rekabetçi yaklaşımlarla
tercih edilen ve değer yaratan

Lider kuruluş

2018 FAALİYET RAPORU

YÜNSA

GÜVENLİ VE ODAKLI

Avrupa'nın en büyük entegre yünlü dokuma kumaş üreticisi ve dünyadaki beş büyük üst segment yünlü kumaş üreticisinden biri olan Yünsa, 1973 yılında kurulmuş, 1990 yılında ise halka açılmıştır.

Yünsa, 1973 yılında erkek giyim için yünlü dokuma kumaş üretmeye başlamış; 1998 yılında portfolyosuna kadın giyimi katmıştır. Kendi ipliğini üreten ve kullanan Yünsa, yıllık 4.500 ton kamgarn iplik kapasitesinin yanında, 12.5 milyon metre kumaş dokuma kapasitesine sahiptir. Dokunan kumaşların büyük bir bölümü %100 yünlü kumaşlardan oluşmakta, bunların yanı sıra kaşmir, ipek, likra, polyester, viskon karışımı yünlü kumaşlar da üretilmektedir. Kumaşlarının su itici, UV korumalı, kendi kendini temizleyen ve doğal gerdirme gibi farklı finisaj uygulamaları mevcuttur.

İÇİNDEKİLER

- | | | | |
|-----------|--|------------|---|
| 1 | Gündem | 35 | Risk Yönetimi ve İç Kontrol Mekanizması |
| 2 | Dünyada Yünsa | 36 | Kurumsal Yönetim İlkeleri Uyum Raporu |
| 5 | Yönetim Kurulu Başkanı Mesajı | 54 | Sorumluluk Beyanı |
| 6 | Yönetim Kurulu | 55 | Yönetim Kurulunun Yıllık Faaliyet Raporuna İlişkin Bağımsız Denetçi Görüşü |
| 8 | Misyon, Vizyon | 56 | Riskin Erken Saptanması Sistemi ve Komitesi Hakkında Denetçi Raporu |
| 10 | CEO Mesajı | 57 | 1 Ocak - 31 Aralık 2018 Tarihi İtibarıyla ve Aynı Tarihte Sona Eren Yıla Ait Konsolide Finansal Tablolar ve Bağımsız Denetçi Raporu |
| 12 | Üst Yönetim Kadrosu | 136 | 2018 Yılına Ait Kâr Payı Dağıtım Tablosu |
| 14 | Kilometre Taşları | | |
| 17 | Ürün Grupları | | |
| 18 | Şirketin Araştırma ve Geliştirme Çalışmaları (AR-GE) | | |
| 22 | Çevre | | |
| 26 | İnsan Kaynakları | | |
| 28 | Satış ve Pazarlama | | |
| 30 | Faaliyetler ve Finansal Durum | | |

28 MART 2019 TARİHLİ 2018 YILI OLAĞAN GENEL KURUL GÜNDEMİ



1. Açılış ve Toplantı Başkanlığının oluşturulması
2. 2018 yılına ait Yönetim Kurulu Faaliyet Raporu'nun okunması ve müzakeresi
3. 2018 yılına ait Denetçi Raporlarının okunması
4. 2018 yılına ait finansal tabloların okunması, müzakeresi ve tasdiki
5. 2018 yılı faaliyetlerinden dolayı Yönetim Kurulu üyelerinin ibra edilmeleri
6. 2018 yılı kârının kullanım şeklinin, dağıtılacak kâr ve kazanç payları oranlarının belirlenmesi
7. Denetçinin seçimi
8. 2018 yılı içinde yapılan bağış ve yardımlar hakkında Genel Kurul'a bilgi verilmesi
9. Şirket'in 2019 yılında yapacağı bağışların sınırının belirlenmesi
10. Yönetim Kurulu Başkan ve Üyeleri'ne, Türk Ticaret Kanunu'nun 395. ve 396. maddelerinde yazılı muameleleri yapabilmeleri için izin verilmesi

DÜNYADA YÜNSA

YÜNSA TÜRKİYE'NİN VE AVRUPA'NIN EN BÜYÜK YÜNLÜ KUMAŞ ÜRETİCİSİDİR. 20'Yİ AŞKIN ÜLKEDE ACENTE VE TEMSİLCİLİKLERİ BULUNMAKTADIR.

YURT DIŞI BAĞLI ORTAKLIKLAR

Yünsa Almanya,
Yünsa Amerika,
Yünsa İngiltere ve
Yünsa İtalya

ACENTELER

Amerika, Avusturya,
Çek Cumhuriyeti, Danimarka,
Finlandiya, Fransa, Güney Afrika,
Hindistan, Hollanda, İspanya, İsveç,
İtalya, İsrail, Japonya, Kanada, Kore,
Norveç, Rusya, Sırbistan,
Slovakya ve Tunus

ÜRETİM TESİSİ

Çerkezköy - Türkiye

ORTALAMA
PERSONEL SAYISI

1.091

KİŞİ

MÜŞTERİ
SAYISI

400

MÜŞTERİ

İHRACAT YAPILAN
ÜLKE SAYISI

50

ÜLKE

TASARIM OFİSLERİ

Biella-İtalya ve Çerkezköy-Türkiye

İHRACAT ÜLKELERİ

Almanya, Amerika Birleşik Devletleri, Avustralya, Avusturya, Azerbaycan, Beyaz Rusya, Bosna Hersek, Bulgaristan, Çekya, Çin Halk Cumhuriyeti, Danimarka, Endonezya, Estonya, Fas, Finlandiya, Fransa, Güney Kore, Hırvatistan, Hindistan, Hollanda, Hong Kong, İngiltere, İran, İrlanda, İspanya, İsrail, İsveç, İsviçre, İtalya, Japonya, Kanada, Litvanya, Lübnan, Macaristan, Macau, Malta, Meksika, Mısır, Moldova, Polonya, Portekiz, Romanya, Rusya, Sırbistan, Slovakya, Sri Lanka, Tayland, Tunus, Ukrayna, Ürdün, Vietnam, Yunanistan

YÜNLÜ KUMAŞ SEKTÖRÜNÜN LİDERİ

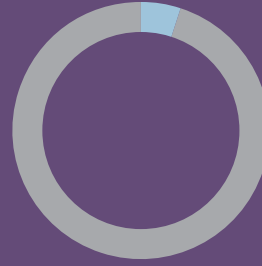
%70

%5

TÜRKİYE YÜNLÜ KUMAŞ
İHRACATINDAKİ PAY



DÜNYA YÜNLÜ KUMAŞ
PAZARINDAKİ PAY



YÖNETİM KURULU BAŞKANI MESAJI

YÜNSA, YENİLİKÇİ
TASARIMLARIYLA
ULUSLARARASI
ARENADA VARLIĞINI
GÜÇLENDİRMEKTEDİR.

DEĞERLİ PAYDAŞLARIMIZ;

45 yıl önce yünlü kumaş üreticisi olarak başlayan yolculuğunu bugün yalnızca Türkiye’de değil dünyada da kadın ve erkek giyiminde moda yön veren bir üretici olarak sürdüren Yünsa, yenilikçi tasarımlarıyla uluslararası arenada varlığını güçlendirmektedir.

Üretim kapasitesi ile dünyanın beş büyük üst segment yünlü kumaş üreticisinden biri olan Yünsa, 50’den fazla ülkede 400’den fazla müşteriye ürünlerini sunuyor. Yünsa, Türkiye’de yünlü dokuma kumaş ihracatının %70’ini gerçekleştirirken dünya yünlü kumaş pazarının ise yaklaşık %5’ini karşılıyor.

Yünsa ihracat lideri konumunu, 2018 yılında ihracat gelirini %25 artırarak güçlendirmeye devam ediyor. Ticari hedeflerine ulaşmanın yanı sıra istikrarlı büyümesini sürdürerek dünya lideri olma yolunda da büyük bir hızla ilerliyor. Tüm faaliyetlerini de bu vizyon doğrultusunda planlayan Yünsa 2019 yılında büyümeyi, ihracatı, teknolojiyi ve liderliği öncelikleri olarak belirleyen yönetimiyle, yenilikçi ve fark yaratan hizmetler sunmaya devam edecek.

Sahip olduğu deneyim ve iş modeliyle dijital teknolojileri birleştirerek tekstil ve iş dünyasına örnek olan Yünsa, yenilikçi ürünleri ile uluslararası pazarda güçlü bir konuma sahip. Değişen tüketici tercihlerini göz önüne alarak sektöre yön veren, her zaman son kullanıcıyı düşünerek kreasyonlarını belirleyen Yünsa, katma değeri yüksek ve inovatif ürünlere imza atıyor.

Geleceğin kumaş tasarımı ve üretimine odaklanarak çağın ve teknolojinin gerekliliklerini sektöre kazandıran Yünsa için yenilikçi teknolojilerle kumaş üretimi için Ar-Ge yatırımları büyük bir önem taşıyor. Yünsa, bu birikimle 2018 yılında toplam 300’e yakın yeni ürün geliştirdi.



YÜNSA İHRACAT GELİRİNİ
%25 ORANINDA ARTIRDI.

%25
ARTIŞ

Biliyoruz ki 2018 yılında elde ettiğimiz finansal başarı, çalışanlarımızın ve siz değerli paydaşlarımızın desteğiyle kazanıldı. Yünsa’nın başarısı ülkemize de değer kattı. Gelecekte hep birlikte başarılarımıza yenilerini eklemeyi diliyoruz, değerli katkılarınız için tüm Yünsa ailesi adına teşekkürlerimi sunuyorum.

Saygılarımla

Tamer SAKA
Yönetim Kurulu Başkanı

YÖNETİM KURULU



Tamer SAKA
Yönetim Kurulu Başkanı



Gökhan EYİĞÜN
Yönetim Kurulu Başkan Vekili



Vecih YILMAZ
Yönetim Kurulu Üyesi



Fabio FOSCHI
Yönetim Kurulu Üyesi



Mehmet Tanju ULA
Yönetim Kurulu Üyesi



Hüsnü Ertuğrul ERGÖZ
Yönetim Kurulu Üyesi

Tamer SAKA
Yönetim Kurulu Başkanı-(İcracı)
(06 Nisan 2018 - Nisan 2021)

Tamer Saka, lisans, yüksek lisans ve doktora eğitimlerini İstanbul Üniversitesi İşletme Fakültesinde tamamlamıştır. Sırası ile Arthur Andersen ve Ernst Young şirketlerinde Risk Yönetim Danışmanlığı hizmetlerinden sorumlu Müdür ve Kıdemli Müdür görevlerini yürüten Tamer Saka, 2004 yılında Risk Yönetim Direktörü olarak Sabancı Holding bünyesine katılmıştır. 2010-2011 yılları arasında Willis Londra'da, içinde Türkiye'nin de yer aldığı yaklaşık 20 ülkenin iş geliştirme faaliyetlerinden sorumlu Yönetici Direktör olarak görev almıştır. Aralık 2011 tarihi itibarıyla Kibar Holding Strateji ve İş Geliştirme Koordinatörlüğü görevini üstlenen Tamer Saka, Mayıs 2012 itibarı ile Otomotiv ve Kurumsal Fonksiyonlar Grup Başkanı ve Kibar Holding Yönetim Kurulu Üyesi olarak görevini sürdürmüştür. Tamer Saka, 2014 yılından beri de Kibar Holding CEO'luğu görevini yürütmektedir. 02 Nisan 2018 tarihinden itibaren Sabancı Holding Çimento Grup Başkanlığına atanmıştır.

Şirket Dışında Yürüttüğü Görevleri:
H.Ö. Sabancı Holding A.Ş. Çimento Grup Başkanı

Gökhan EYİĞÜN
Yönetim Kurulu Başkan Vekili-(İcracı)
(06 Nisan 2018 - Nisan 2021)

Gökhan Eyigün, 20 yıla yakın kariyerinde özellikle kurumsal finansman, strateji ve kurumsal iş geliştirme alanlarında çok farklı endüstrileri kapsayacak projelerde ve işlemlerde yöneticilik yapmıştır. Kariyerine Arthur Andersen'da başlamış ve ağırlıklı olarak Kurumsal Finansman alanında danışmanlık yapmıştır. Akabinde, PricewaterhouseCoopers'da Kurumsal Finansman ve M&A Danışmanlığı bölümünün kurulmasında görev alarak yöneticiliğini üstlenmiştir. 2007 yılından bu yana, Sabancı Holding'te farklı kademelerde yöneticilik yapmış olan Gökhan Eyigün, 1 Temmuz 2018'den itibaren Sabancı Holding Genel Sekreteri olarak görev yapmaktadır. Gökhan Eyigün, 1998 yılında İ.T.Ü. İşletme Mühendisliği bölümünden derece ile mezun olmuştur. 2002-2004 yılları arasında Rotterdam School of Management'ta MBA derecesini tamamlamış, ayrıca Harvard Business School'da çeşitli yönetici eğitim programlarına katılmıştır.

Şirket Dışında Yürüttüğü Görevleri:
H.Ö. Sabancı Holding A.Ş. Genel Sekreteri, Çimsa Çimento Sanayi ve Ticaret A.Ş. Yönetim Kurulu Üyesi

Vecih YILMAZ
Yönetim Kurulu Üyesi-(İcracı olmayan)
(06 Nisan 2018 - Nisan 2021)

Orta Doğu Teknik Üniversitesi İşletme Bölümünden mezun olan Vecih Yılmaz ayrıca Orta Doğu Teknik Üniversitesi Siyaset Bilimi ve Kamu Yönetimi yandal programını tamamlamıştır. Yüksek lisans çalışmalarını ise Galatasaray Üniversitesinde tamamlayarak Finansal Ekonomi Yüksek Lisans programından mezun olmuştur. İş hayatına 2005 yılında Deloitte'da denetçi olarak başlayan Yılmaz, 2009-2013 yılları arasında Sabancı Holding'de raporlama, finansal planlama analiz ve yatırımcı ilişkileri alanlarında görev yapmıştır. 2013-2015 yılları arasında Sabancı Grubu şirketlerinden Enerjisa'da finansal kontrol ve risk müdürü olarak çalışmıştır. 2015 yılında Kibar Grubuna katılan Yılmaz Assan Panel de CFO ve Kibar Holding'de Mali İşler Direktörü olarak görev yapmıştır. 2017 yılında Sabancı Holding'de Finans Direktörü olarak atanan Yılmaz bu görevine ek olarak Kordsa ve Yünsa Yönetim Kurulu üyeliği görevlerini sürdürmektedir. Vecih Yılmaz SMMM unvanına ek olarak Sermaye Piyasası Faaliyetleri İleri Düzey, Bağımsız Denetim, Kurumsal Yönetim Derecelendirme ve Kredi Derecelendirme lisanslarına sahiptir.

Şirket Dışında Yürüttüğü Görevleri:
H.Ö. Sabancı Holding A.Ş. Planlama, Raporlama ve Finansman Direktörü, Kordsa Teknik Tekstil A.Ş. Yönetim Kurulu Üyesi

Fabio FOSCHI
Yönetim Kurulu Üyesi-(İcracı olmayan)
(06 Nisan 2018 - Nisan 2021)

Fabio Foschi, Kimya Mühendisliği yüksek lisans eğitimini Politecnico di Milano Üniversitesi'nde 1980 yılında tamamlamıştır. Profesyonel iş yaşamına Almanya'da yerleşik, kimya alanında faaliyet gösteren Grace firmasında başlayan ve çeşitli roller üstlenen Foschi, son olarak Satış Pazarlama Direktörü, EMEA olarak görev almıştır. Uluslararası tecrübesinden sonra, 1998 yılında İtalya'ya dönerek kamu ve aile firmalarında üst düzey görevlerde bulunmuştur. FIAMM (Otomotiv parçaları, Direktör), Montefibre (Kimyasal elyaflar, Direktör), Miroglio (Tekstil ve Moda, Genel Müdür), Fratelli Piacenza SpA (Tekstil, Moda ve Peakende, Genel Müdür ve CEO). 2012 yılından itibaren, 2003 senesinde kurucu ortağı olduğu danışmanlık firmasında yönetici ortak olarak görev almaktadır. Yıllar içerisinde birçok firmanın Yönetim Kurulu Üyesi olarak görev yapmış, 2011-2015 yıllarında ise "Biella Master of Noble Fibers" Yönetim Kurulunda yer almıştır. 2012-2013 eğitim yılından itibaren Milano'daki IED-Moda Üniversitesi'nde "Moda Firmalarının Yönetimi" dersini vermektedir.

Mehmet Tanju ULA
Yönetim Kurulu Üyesi-(Bağımsız)
(06 Nisan 2018 - Nisan 2021)

Mehmet Tanju Ula orta ve lise öğrenimini Kadıköy Maarif Koleji'nde tamamladıktan sonra 1965 yılında ODTÜ Makine Mühendisliği bölümüne girmiş, 1969'da B.Sc ve 1971'de M.Sc. ünvanlarıyla mezun olmuştur. 1971- 1974 yıllarında ATAŞ Rafinerisi'nde, 1975-1976 yıllarında TPAO Genel Müdürlüğünde proje mühendisi olarak çalışmıştır. 1 Haziran 1976'da LASSA A.Ş.'de planlama mühendisi olarak göreve başlamış, daha sonra Malzeme Planlama Kontrol ve Üretim Planlama Direktörü olmuş, 1985'de Kordsa A.Ş.'ye İkmal Direktörü olarak geçmiştir. Daha sonra Genel Müdür Ticari Yardımcılığı yapan Tanju Ula sırasıyla 1996'da DUSA A.Ş., 1999 SAKOSA A.Ş., 2004'te BEKSA Genel Müdürlüğü görevlerinde bulunmuştur. 2005 yılında KORDSA A.Ş.'ye Genel Müdür olarak dönen Tanju Ula yeni yapılanmayla KORDSA GLOBAL A.Ş. Başkan Yardımcılığı ve Birinci Bölge Genel Müdürlüğü görevlerinde emekli olduğu Nisan 2009 tarihine kadar çalışmıştır. Emeklilik sonrası 1.5 yıl Sabancı Müzesi Genel Sekreterliği görevini yürütmüştür. Halen PT Indo Kordsa Tbk Endenozya'nın Direktörler Komitesi (BOD) Bağımsız Üyesidir.

Şirket Dışında Yürüttüğü Görevleri:
Brisa Bridgestone Sabancı Lastik San. ve Tic. A.Ş. Bağımsız Yön. Kurulu Üyesi, Pt Indo Kordsa Tbk, Jakarta, Endonezya, Direktörler Komitesi-Bağımsız Üye

Hüsnü Ertuğrul ERGÖZ
Yönetim Kurulu Üyesi-(Bağımsız)
(06 Nisan 2018 - Nisan 2018)

Hüsnü Ertuğrul Ergöz, 1963 yılında Robert Kolej Kimya bölümünü bitirmiştir. Master derecesini 1965'te ODTÜ'den, doktor derecesini de 1970'de Florida Devlet Üniversitesi'nden alan Ergöz, 1972-1976 yılları arasında ODTÜ Kimya Bölümü'nde Öğretim Üyeliği yapmıştır. Profesyonel yaşamına Kordsa'da Teknik Etüd ve Proje Uzmanı olarak başlayan Ergöz, zamanla Sabancı Holding ve Brisa gibi Grup şirketleri içinde çeşitli görevler üstlenmiştir. 2003 yılında Sabancı Holding Genel Sekreterliği'nden emekli olmuştur. Emekliliğinden sonra Pressan A.Ş.'de Yönetim Kurulu üyeliği yapan Ergöz, aile şirketlerinde kurumsallaşma üzerine özel çalışmalar yapmaktadır.

MİSYON

Tekstilin farklı alanlarında, öncü ve rekabetçi yaklaşımlarla tercih edilen ve değer yaratan lider bir kuruluş olmak.





VİZYON

Tekstil ürün ve hizmetlerinde farklılık yaratarak büyümek ve global bir güç olmak.

2018 YILINI CİRO VE KÂRLILIK HEDEFLERİMİZİN ÜZERİNDE TAMAMLADIK. TÜM ZORLUKLARA RAĞMEN 2018'DE NET SATIŞ GELİRLERİMİZİ VE KÂRLILIĞIMIZI ARTTIRMA BAŞARISINI GÖSTERDİK.

DEĞERLİ PAYDAŞLARIMIZ;

Zorlu bir yıl olan 2018'de yaşanan kur dalgalanmaları, tüm ülke ekonomisini olduğu gibi sektörümüzü de etkiledi. İhracat odaklı bir şirket olarak hammadde ile ürün arasındaki köprüleme görevini başarılı bir şekilde üstlenebilmemiz ve uyguladığımız verimlilik çalışmaları sayesinde 2018 yılını ciro ve kârlılık hedeflerimizin üzerinde tamamladık. Tüm zorluklara rağmen 2018'de net satış gelirlerimizi ve kârlılığımızı arttırma başarısını gösterdik.

Her geçen yıl başarılarımız katlanarak artmaya devam ediyor. Finansal hedeflere ve operasyonel mükemmelliğe odaklanıyor, verimlilik odaklı üretim ile başarılı iş sonuçları elde ediyoruz. Finansal sonuçlarımıza baktığımızda 2018 sonu itibarıyla net kârımızı geçen yılın aynı dönemine göre 2 kat artırarak 28,09 milyon TL'ye çıkardığımızı görüyoruz. Böylece toplam ciromuzu da %24 performans artışıyla 296,87 milyon TL'den 367,79 milyon TL'ye yükseltmiş olduk. Ciromuzun yüzde 68'i ise ihracat kanalıyla gerçekleşti.

Yünsa olarak son 5 yılda uluslararası pazarlarda 942 milyon TL değerinde ürün ihracatı gerçekleştirdik. TİM 2017 araştırmasında "İlk 1000 İhracatçı Firma" arasında yer aldık. 2018'de toplamda 249 milyon TL olan ihracat gelirimizi geçen yıla göre %25 oranında artırdık. Böylece ülkemizin ekonomik büyümesine ve endüstriyel birikimine önemli bir katkı sağladık. Bugün

elliden fazla ülkeye ihracat yapıyor, 400'den fazla müşterimize ürünlerimizi sunuyoruz. Türkiye'de sektörümüzdeki ihracatın %70'ini tek başımıza gerçekleştiriyoruz. Yıllık ciromuzun yaklaşık üçte ikisini ihracat oluşturuyor ve dünya toplam yünlü kumaş pazarının yaklaşık %5'ini karşılıyoruz.

Uluslararası marka değerlendirme kuruluşu Brand Finance'in yayınladığı ve Türkiye'de birçok sektörde faaliyet gösteren markaların değerlendirildiği araştırmada, marka gücümüzü "BBB" den "A" derecesine yükselterek tekstil sektöründe Türkiye'nin en değerli 2 markasından biri olmayı başardık.

Bugün yıllık 4.500 ton kamgarn iplik kapasitesi ve 12,5 milyon metre kumaş dokuma kapasitesine sahibiz. 1.000'i aşkın çalışanımızla beraber dokuma üretimi yapıyoruz. Yaşadığımız çevreye duyarlı, sürdürülebilir bir iş modeline sahibiz. Sürdürülebilirliği temel prensiplerimiz arasında görüyor ve tüm iş süreçlerinde uyguluyoruz. Tüm süreçlerimizin merkezinde yer alan Ar-Ge'ye, son 7 senede yaklaşık 38 milyon TL yatırım yaptık. 2018 yılında toplam 300'e yakın yeni ürün geliştirdik.

Türkiye'nin ve Avrupa'nın tek çatı altındaki en büyük entegre yünlü kumaş üreticisi

TÜRKİYE'NİN VE AVRUPA'NIN EN BÜYÜK ENTEGRE YÜNLÜ KUMAŞ ÜRETİCİSİ KONUMUMUZLA MÜŞTERİ BEKLENTİLERİNE YÖNELİK KOLEKSİYONLARI SUNMAYA DEVAM EDECEĞİZ.

konumumuzla, kıtalararası moda trendlerine ve müşteri beklentilerine yönelik koleksiyonları, çözüm odaklı yaklaşımımız, katma değeri yüksek, hızlı ve inovatif ürünlerimiz ile sunmaya devam edeceğiz. Türkiye'nin yünlü dokuma kumaş ihracatının en büyük oyuncusu konumuna sahip bir şirket olarak hem ülkemize hem de tüm paydaşlarımıza her zaman değer katmayı hedefliyoruz.

Özverili çalışmaları ile bu başarıya ulaşmamızın asıl kaynağı olan değerli çalışma arkadaşlarıma, şirketimize duydukları güven ve sağladıkları destek için hissedarlarımıza ve bizlerle birlikte yürümeye devam eden tüm iş ortaklarımıza içten teşekkürlerimi sunuyor, başarılarımızın katlanarak artmasını temenni ediyorum.

Saygılarımla,

Nuri DÜZGÖREN
Genel Müdür



SON 5 YILDA
ULUSLARARASI
PAZARLARDA 942
MİLYON TL DEĞERİNDE
ÜRÜN İHRACATI
GERÇEKLEŞTİRDİK.

942
MİLYON TL

ÜST YÖNETİM KADROSU



Nuri DÜZGÖREN
Genel Müdür



Semih UTKU
Direktör - Mali İşler



Bora BİRGİN
Direktör - Pazarlama ve Satış



Hakan KONUŞKAN
Direktör - Tedarik Zinciri



Engin SARIBÜYÜK
Direktör - Operasyon

Nuri DÜZGÖREN
Genel Müdür

1959 doğumlu, ODTÜ İdari Bilimler Fakültesi Kimya Mühendisliği Bölümü mezunudur. MBA eğitimini Sabancı Üniversitesi'nde tamamlamıştır. Şirketimizde 1 Mayıs 2017'den beri görev yapmaktadır ve şirketimizin Genel Müdür görevini üstlenmiştir.

Semih UTKU
Direktör - Mali İşler

1962 doğumlu, Baltimore Üniversitesi İşletme-Finans Bölümü mezunu olup şirketimizde 1 Haziran 1999 tarihinden beri görev yapmaktadır. 1 Ocak 2000 tarihinden bu yana Direktör görevini üstlenmiştir.

Bora BİRGİN
Direktör - Pazarlama ve Satış

1973 doğumlu, Nottingham Üniversitesi Endüstri Ekonomisi mezunudur. Lisansüstü eğitimini Manchester Üniversitesi (UMIST) Tekstil bölümünde tamamlamıştır. Şirketimizde 19 Mart 1998'den beri görev yapmaktadır. 12 Temmuz 2010 tarihinden bu yana Direktör görevini üstlenmiştir.

Hakan KONUŞKAN
Direktör - Tedarik Zinciri

1968 doğumlu, Boğaziçi Üniversitesi Endüstri Mühendisliği mezunudur. Şirketimizde 1 Kasım 1993'den beri görev yapmaktadır. 15 Eylül 2017 tarihinden bu yana direktör görevini üstlenmiştir.

Engin SARIBÜYÜK
Direktör - Operasyon

1981 doğumlu, Ege Üniversitesi Tekstil Mühendisliği Bölümü mezunudur. 2011 yılında Sabancı Üniversitesi'nde Executive MBA programını tamamlamıştır. Şirketimizde 27 Aralık 2005 tarihinden bu yana görev yapmakta olup 15 Eylül 2017 itibari ile Operasyon Direktörlüğü görevini üstlenmiştir.



KİLOMETRE TAŞLARI

1973

Çerkezköy fabrikasının kurulması

1976

Üretime başlanması

1980

Erkek yünlü kumaş ve halı üretimine başlanması

1989

Çerkezköy tasarım ofisinin açılması

1990

Yünsa'nın halka arz edilmesi

1997

Tasarımda ilk kez bilgisayar kullanılması

1998

Bayan kumaş üretimine başlanması. ISO 9001 Kalite Yönetim Sistemi Belgesi'nin alınması

2002

İtalya/Biella tasarım ofisinin açılması

2003

Döşemelik kumaş üretimine başlanması

2004

ISO 14001 Çevre Yönetim Sistemi Belgesi'nin alınması

2005

Üniformalık kumaş üretimine başlanması

2006

Eko-Text® 100 Sertifikası'nın alınması

2007

Yünsa İngiltere ofisinin açılması

2008

Yünsa Amerika ofisinin açılması

2009

Yünsa Almanya ofisinin açılması, M&S Kumaş Test Akreditasyonu'nun alınması, Turquality® Programı'na girilmesi

2010

Yünsa AR-GE Merkezi'nin açılması. Tekstilde ilk ve tek CDP Türkiye İklim Değişikliği raporlaması

2011

Hugo Boss Akreditasyonu'nun alınması

2012

Toplam Verimli Yönetim (TPM) Çalışmalarına başlanması, AR-GE Merkezi Ödülü

2013

ISO 50001 Enerji Yönetim Sistemi Belgesi'nin alınması

2014

Verimlilik Genel Müdürlüğü Birincilik Ödülü

2015

CDP Türkiye İklim Değişikliği Raporu Sektör Birinciliği

2016

OHSAS 18001 Belgesinin Alınması, ISO 27001 Bilgi Yönetim Sistemi Belgesi'nin Alınması

2017

CDP Türkiye Su Programında sektör liderliği

2018

RWS (Responsible Wool Standard) Sertifikası'nın alınması, ZDHC (Zero Discharge of Hazardous Chemicals) ve Bve3 Programları, Higg REM sistemine giriş, Yünsa Sürdürülebilirlik Raporu'nun Yayınlanması



ÜRÜN GRUPLARI

GİYİM KUMAŞLARI

Yünsa Erkek

Yünsa erkek giyimde yünlü ve kamgarn kumaş üretim lideri olarak trend yaratıcısı rolündedir. Kıtalararası farklılığı göz önünde bulundurarak edindiği bilgi ve deneyimi, ürün çeşitliliği alanında yatırım olarak kullanır. Tüm müşterileri için Amerika ve Avrupa'daki önemli moda trendlerini yakından takip ederek yılda iki sezon koleksiyonlar hazırlar.

Yünsa Kadın

Yünsa teknik bilgi birikimini yaratıcılık ve yenilikçilikle birleştirerek, 1999 yılından beri, kadın giyim alanında lider konumdaki üreticilerden biri olmuştur. Yünsa'nın yetenekli ve deneyimli ekibi, zarif ve seçkin bir tarz yaratarak yüksek kaliteli tasarımlarını dünya markaları ile buluşturur. Yenilikçi fikirler, moda tasarımları ve renklerden oluşan çok geniş bir yelpaze sunmanın gururunu yaşayan Yünsa için yaratıcılık asla hız kesmez.

Yünsa Premium

A/A+ müşterilerine hizmet vermek amacı ile sürdürülebilir kârlı büyüme stratejisine paralel olarak hazırlanan ve 2015 yılında lansmanı yapılan Yünsa Premium koleksiyonu üstün kaliteli Yünsa kumaşlarından oluşmaktadır.

Yünsa Lab

Şıklığından ve rahatlığından vazgeçmek istemeyen tüketici tercihleri günümüzde moda trendlerini belirliyor. Konforun birinci tercih olmasıyla birlikte stilde de dikkat çekici değişimler gözleniyor. Lab koleksiyonunu bu trendlere göre oluşturan Yünsa, iddialı tasarımlarıyla dev markaların vitrinlerinde yerini alıyor.

Üniformalık Kumaşlar

Yünsa üniformalık kumaş üretiminde tecrübeli, güçlü ve iddialıdır. Yünsa müşterilerine en iyiyi sunmak amacıyla, hizmet verdiği her coğrafyada katma değerli kumaşlarla ismarlama koleksiyonlar hazırlar.

Döşemelik Kumaşlar

2003 yılında müşteri talepleri ile farklı renk desenlerde sunulan döşemelik kumaşları sahneye çıkaran Yünsa, bu alanda da başarısını sürdürmektedir. Yünsa döşemelik kumaşları, ağırlıklı olarak koltuk, perde gibi ev tekstili ürünlerinde, ofis mobilyalarında; hastane, otel, sinema salonu, havaalanı, restoran gibi özel projelerde ve otomobil, otobüs, uçak, gemi döşemeleri gibi taşımacılık sektöründe kullanılmaktadır.

ŞİRKETİN ARAŞTIRMA VE GELİŞTİRME ÇALIŞMALARI (AR-GE)

YÜNSA AR-GE MERKEZİ, EDİNDİĞİ TECRÜBELER İLE, TÜM PAYDAŞLARI NEZDİNDE MOTİVE EDİCİ GÜÇ OLMAYA DEVAM ETMEKTEDİR.

Yünsa Ar-Ge Merkezi'nde şirket hedeflerine uygun, yenilikçi fikirlerin üniversite işbirlikleriyle projelere dönüştürüldüğü; sürdürülebilir, öncü ve yaratıcı bir ortam oluşturulmuştur.

Yünsa Ar-Ge Merkezi, Üniversite-Sanayi İşbirliği (KUSİ) kapsamında üniversitelerle işbirliklerini pekiştirerek daha ileriye taşımak amacıyla, 2014 yılında karşılıklı işbirliği protokolleri imzalamaya başlamış olup 2018 yılında da işbirliği protokol çalışmalarını sürdürmüştür. Bu protokoller ortak araştırma geliştirme projelerinin yapılmasının yanı sıra açık inovasyon toplantıları, öğrenci stajları, laboratuvar olanakları, etkinlikler, yayın abonelikleri ve teknik geziler alt başlıklarını da kapsamaktadır. İşbirliği protokolü imzalanmış bulunmaktadır. Toplamda 10 Üniversite ile işbirliği

Şirketimiz, rekabetçi gücünü arttırmak, dünya tekstil ticaretindeki lider konumunu geliştirmek, ihracatındaki payını ve toplumsal refahını arttırmak amacıyla, katma değeri yüksek hızlı inovatif ürünlerle yeni pazarlara ve yeni müşterilere ulaşma, yüksek teknoloji uyarlaması ve kullanımını sürdürme hedefindedir. Bu hedefe ulaşabilmek için gerekli unsurların başında inovasyona önem vererek güncel bilgi ve teknolojiyi sürekli geliştirmek ve en verimli şekilde kullanabilmek yer almaktadır. Bu kapsamda şirketimiz yapmakta olduğu ve yapmayı planladığı Ar-Ge projelerinin Üniversite ve araştırma merkezleri ile koordineli olarak yürütmek, çalışanları ile birlikte sürekli inovasyon kültürü yaratmak, yeni teknolojileri öğrenme ve geliştirme konusunda öncülük etmek amacıyla şirketimiz 2010 yılında Ar-Ge merkezi kurmuştur.

Zorlu rekabet koşullarının bulunduğu ve piyasa oyuncularının zemin ve pazar kaybettiği tekstil sektöründe Yünsa; katma değeri yüksek, nitelikli ve farklılaşmış ürünler ve kısa teslimat zamanları ile pazarlardaki konumunu korumaya yönelik satış ve pazarlama faaliyetlerini sürdürürken, ürün kalitesini geliştirici ve sınav maliyeti düşürücü nitelikteki modernizasyon ve iyileştirme çalışmalarına devam etmiştir.

Günümüzdeki yoğun rekabet ortamında, teknoloji ve yenilik çalışmalarının sistematik olarak yürütülmesi, yeni pazarlara ve yeni müşterilere ulaşmak için katma değeri yüksek inovatif ürünler geliştirilmesi kaçınılmaz olmuştur.

2018 yılında 8. Faaliyet dönemini tamamlayan Yünsa Ar-Ge Merkezi, edindiği tecrübeler ile şirketimizin rekabetçi yapısının güçlenmesine, marka değerinin artmasına ve üretim süreçlerindeki kronik sorunların çözülmesi yönünde yaptığı çalışmalar ile tüm paydaşları nezdinde motive edici güç olmaya devam etmektedir.





ŞİRKETİN ARAŞTIRMA VE GELİŞTİRME ÇALIŞMALARI (AR-GE)

YÜNSA AR-GE MERKEZİ'NİN KENDİ PROJELERİNDEKİ SONUÇLARIN BİLİMSEL YAYINLARA DÖNÜŞTÜRME STRATEJİSİ İLE 2018 YILINDA DA ÇALIŞMALARA DEVAM ETMİŞTİR.

protokolü, 1 Polimer Teknolojileri-Kompozit Uygulama ve Araştırma Merkezi ile işbirliği protokolü, 1 Üniversite ile Uygulamalı-İntörn Eğitim protokolü imzalanmış durumdadır.

Yünsa Ar-Ge Merkezi üniversitelerle beraber, araştırma yönü olan ve özgün ürün ve yöntemlerle sonuçlanacak projeler ile KOBİ'lere de yeni iş imkânları yaratarak, onların da Ar-Ge seviyelerinin yükselmesine katkıda bulunmaktadır. KOBİ'lerin yanında küresel düzeyde işbirliği çalışmalarına da devam etmektedir.

2018 yılında 4 adet Tübitak destekli Teydeb 1501 başarı ile, 1 adet Santez projesi tamamlanmıştır. Böylece Ar-Ge Merkezi proje portföyünde 27 adet kamu destekli proje başarı ile tamamlanmıştır. 4 adet Tübitak destekli Teydeb 1501 ve European Commission tarafından desteklenen 1 adet Horizon 2020 projesi çalışmaları yürütülmektedir.

Yünsa Ar-Ge Merkezi'nin kendi projelerindeki sonuçların bilimsel yayınlara dönüştürme stratejisi ile 2018 yılında da çalışmalara devam etmiştir. 2018 yılında 6 adet Uluslararası, 1 Ulusal makale yayınlanmıştır.

Uluslararası platformlarda da adını duyurabilmek adına Uluslararası Kongrelere katılım sağlayarak





AR-GE MERKEZİNDE
YÜRÜTÜLEN PROJELER
NETİCESİNDE 2018
YILINDA 1 ADET
FAYDALI MODEL, 3 ADET
ULUSAL PATENT, 4
ADET ULUSLARARASI
PATENT BAŞVURUSU
YAPILMIŞTIR.

sunumlar gerçekleştirmiştir. 2018 yılı içerisinde toplam 6 bildiri yayınlanmıştır. İlgili yayınların hepsi bildiri kitabında yayınlanmıştır.

Kamu Sanayi işbirliğini arttırmak adına işbirliği protokolleri yapan Yünsa, lisans öğrencilerine işletme imkanlarını sunmaya devam etmiştir. 2018 yılı içerisinde Toplam 3 lisans tezinin başarı ile tamamlanmasına katkıda bulunmuştur.

Ar-Ge Merkezinde yürütülen projeler neticesinde 2018 yılında 1 adet Faydalı Model, 3 adet Ulusal Patent, 4 adet Uluslararası patent başvurusu yapılmıştır.

Yünsa Ar-Ge Merkezi; Ar-Ge ve yenilik yoluyla ülke ekonomisinin uluslararası düzeyde rekabet edebilir bir yapıya kavuşturulması için teknolojik bilgi üretilmesini, üründe ve üretim süreçlerinde yenilik yapılmasını, ürün kalitesi ve standardının yükseltilmesini, verimliliğin artırılmasını, üretim maliyetlerinin düşürülmesini, teknolojik bilginin ticarileştirilmesini destekleyen 5746 sayılı Araştırma, Geliştirme ve Tasarım Faaliyetlerinin Desteklenmesi Hakkında Kanun'a uygun çalışmalar yapmaktadır. 2018 yılında ilgili kanun çerçevesinde Ar-Ge Merkezi personeli ücretleri üzerinden faydalanılan gelir vergisi, damga vergisi, SGK işveren hissesi, Ar-Ge personeli maaşı ve Ar-Ge indirimi teşvikinden yararlanmışır. Yünsa Ar-Ge Merkezi'nde yürütülen projeler kapsamında ise, Türkiye Bilimsel ve Teknolojik Araştırma Kurumu (TÜBİTAK) ile T.C. Bilim, Sanayi ve Teknoloji Bakanlığı'ndan teşvik sağlanmaktadır.



ÇEVRE

YÜNSA, ÜLKE EKONOMİSİNE OLAN KATKISI VE GENİŞ İSTİHDAM OLANAKLARININ YANI SIRA, DÜNYANIN VAZGEÇİLMEZ DEĞERLERİNDEN BİRİ OLAN ÇEVREYE DE DUYARLI BİR KURUMDUR. GELİŞTİRDİĞİ PROJELER, UYGULADIĞI STANDARTLAR VE DOĞAL KAYNAKLARI EN VERİMLİ ŞEKİLDE KULLANMA PROJELERİ İLE BU ALANDA SÜRDÜRÜLEBİLİRLİĞİ DESTEKLEMEDİR.

CDP (KARBON SAYDAMLIK PROJESİ)

Yünsa, iklim değişikliği konusunda duyarlılığını göstererek CDP aracılığı ile sera gazı salınımlarını tüm kamuoyuna açıklamıştır.

Şirketin yürüttüğü "risklerin ve fırsatların değerlendirilmesi" çalışmalarında iklim değişikliğine yönelik olumsuz etkilerin azaltılması önemli hedeflerden biri olmuştur. Yaşanabilir bir dünya için iklim değişikliği çalışmalarına odaklanarak stratejik ve sistemli yönetim biçimi ve çevre dostu projeler ile çalışma programları hazırlanmıştır.

Yünsa, 2010 yılından beri katıldığı CDP iklim değişikliği programına göre olumsuz iklim değişikliği etkilerini azaltma çalışmalarını ve uyguladığı su tasarruf projelerini raporlayarak 2017 Yılı CDP İklim Değişikliği Programı ve 2017 Yılı CDP Su Programı sonuçlarına göre her iki kategoride de B performans skorlarını aldı. 2018 Yılında da CDP İklim Değişikliği ve CDP Su Programlarına katılan Yünsa, lider ve rekabetçi konumunu geliştirilerek çevresel sürdürülebilirlik konularında uluslararası platformlarda başarılarını sürdürmeye devam etmiştir.

YÜNSA, CDP ARACILIĞI İLE SERA GAZI SALINIMLARINI TÜM KAMUOYUNA AÇIKLAMIŞTIR.

TEMİZ ÜRETİM

Yünsa'da 2018 yılında da Temiz Üretim Planı Gelişim Raporu hazırlanmış ve plan kapsamında çalışmalara devam edilmiştir. Bu kapsamda çevreye verilen zararı en aza indirecek en iyi üretim teknikleri belirlenmekte ve uygulanmaktadır.

ZDHC (Tehlikeli Kimyasalların Sıfır Deşarjı)

İyi kimyasal yönetimi uygulamaları, tehlikeli kimyasalların sıfır deşarjı (ZDHC) programı çerçevesinde gerçekleştirilmektedir. Yayınlanan pozitif listelere uyum sağlanmakta, kullanılan kimyasallar ECube portalı ile takip edilmekte ve atıksuyun kimyasal yükü azaltılmaktadır. Yılda bir kez atıksudan örnek alınmakta ve test sonuçları raporlanmaktadır. Böylelikle kimyasalların kontrolü ve izin verilen limit değer aralığında kullanılması sağlanmaktadır. Üretim süreçlerinde yasaklanmış olan kimyasallar kullanılmamakta ve tedarikçiler ile bu konuda yakın işbirliği sergilenmektedir.

Oeko-TEX 100 STANDARDI

Oeko-Tex® 100 Standardı tekstil ürünleri ile ilgili tüm işleme aşamalarındaki hammaddelere, ara ve son ürünlere yönelik dünya çapında standart bir test ve sertifikalandırma sistemidir. Müşterilerine sağlık açısından sorunsuz ürünler sağlamak isteyen Yünsa, 2018 yılında da Oeko-Tex® 100 sertifikasını yenilemiştir.

SAC HİGG INDEX FEM (SÜRDÜRÜLEBİLİR GİYİM KOALİSYONU HİGG İNDEKS ÇEVRE YÖNETİMİ MODÜLÜ)

Sürdürülebilir üretim için kurulan, sektörümüzdeki üye marka, perakendeci ve üreticilerin şeffaflıkla iyi uygulamalarını paylaştığı bir platform olan Sürdürülebilir Giysi Koalisyonu (SAC)'ın geliştirdiği Higg Index Facility Environment Management (FEM) modülü kullanılmaktadır. Bu modül, işletmelerin çevresel sürdürülebilirlik performansını ölçen ve raporlayan; çevre, enerji, su, atık su, emisyonlar, atık ve kimyasalların yönetimi ile ilgili veri girişlerinin yapıldığı ve ardından sahada denetimlerin gerçekleştirildiği bir kontrol sistemidir.



DOĞAL KAYNAK KULLANIMI

Yünsa'da, doğal kaynak kullanımının optimize edilmesi ve çevreye olan olumsuz etkilerin azaltılması ile ilgili Toplam Verimli Bakım (TPM) ve AR-GE projeleri yürütülmektedir. Yünsa'da doğal kaynak kullanımının öncelikli konuları enerji, su ve elyaf yönetimidir.

Tamamlanan enerji ve su verimliliği projeleri enerji ve su yoğunluğu düşürülmüştür. Önümüzdeki dönemde de devam edecek olan enerji ve su tasarrufu çalışmaları için yeni projeler belirlenmiş ve yatırımlar yapılmaya başlanmıştır.

İlk olarak 2017 yılında alınan ve 2018 yılında güncellenen Global Recycled Standard (GRS) ve Recycled Claim Standard (RCS) sertifikaları ile son üründe kullanılan geri dönüştürülmüş malzemeler tedarik zinciri boyunca izlenmekte ve doğrulanmaktadır. Geri dönüştürülmüş malzeme olarak geri dönüştürülmüş polyester (r-Pet) ve Yünsa Çerkezköy tesisinde geri dönüştürülen proses kaynaklı yün atıkları kullanılmaktadır.

Koyunların yetiştirildiği çiftliklerden başlayarak nihai tüketiciye ulaşana kadar sertifikasyonun gerekli olduğu, hayvan refahını ve hayvanların üzerinde otladığı arazinin iyi yönetilmesini gözeterek Responsible Wool Standard (RWS) sertifikası 2018 yılında alınmıştır.

ATIK YÖNETİMİ

Yünsa'nın faaliyetleri sırasında ortaya çıkan tüm atıklar ayrıştırılmakta ve lisanslı bertaraf/geri dönüşüm kuruluşlarına gönderilmektedir. Ayrıca, üretim prosesinden çıkan kalite standartlarına uygun yün atıklar Yünsa bünyesinde geri dönüştürülerek hammadde olarak kullanılmaktadır. Bu hammaddeler ve bu hammaddelerden üretilen kumaşlar GRS ve RCS sertifikaları ile takip etmektedir.



ÇEVRE EĞİTİMLERİ

Tek Nokta Eğitimi adı altında çevre bilinçlendirme eğitimlerine 2017 yılı içerisinde de devam edilmiş ve çalışanların bu konudaki farkındalıklarının artırılması amaçlanmıştır. Ayrıca işe yeni başlayan tüm arkadaşlarımıza Fabrikamızdaki çevre faaliyetleri ve çalışmaları sırasında çevre koruma amacıyla uymaları gereken kurallar paylaşılmaktadır.

ATIK FİRMALARININ BİLİNÇLENDİRİLMESİ

Her yıl, çalışılan atık firmalarına yapılan denetimlerde OHSAS 18001 iş sağlığı ve güvenliği, ISO 9001 kalite ve ISO 14001 çevre yönetim sistemleri standartları ve çevre mevzuatı konularında değerlendirmeler yapıp, iyileştirmeye açık alanları tespit edilerek, eksiklikleri konusunda firmaların aksiyonlar almaları sağlanmaktadır.

ISO 14001

Yünsa 2004 yılından beri ISO 14001 Çevre Yönetim Sistemi'ni uygulamaktadır. Bu çerçevede Fabrikamızın çevreye olan etkileri değerlendirilmekte ve bu etkilerin azaltılması veya ortadan kaldırılması için önlemler alınmaktadır.

ISO 50001

Günümüzde enerjinin ve enerji yönetiminin her geçen gün daha büyük önem kazanması ile birlikte enerji verimliliği daha da kritik bir konuma gelmiştir. Bu sebeple enerji verimliliği alanında yaptığı çalışmalara hız veren Yünsa, ISO 50001 belgesi ile bu alandaki çalışmalarını da belgelemiştir.

İŞ SAĞLIĞI VE GÜVENLİĞİ

Çalışanlarımıza sağlıklı ve güvenli bir çalışma ortamı sağlamak, stratejik önceliklerimizin başında gelmektedir. Hastalık, yaralanma, yangın gibi can ve mal güvenliğini de tehdit eden bütün tehlikeleri ortadan kaldırmak amacıyla koşullarımızı devamlı geliştirmeye, bu süreçte yönetim ve çalışanlar ortak bir şekilde hareket ederek yatırımlar yapmaya devam ediyoruz.

Şirketimizin değerleri arasında yer alan ve en önemli önceliğimiz olan İş Sağlığı ve Güvenliği kapsamında tesisimiz 2016 yılında OHSAS 18001:2007 İş Sağlığı ve Güvenliği Yönetim Sistemleri Sertifikasını almaya hak kazanmıştır.

Tüm faaliyetlerimizde İş Sağlığı ve Güvenliği riskleri ile ilgili yasal mevzuat ve standartlara uyarak daha fazlasını yapma konusunda çaba gösteriyoruz. Sektördeki ve dünyadaki iyi uygulamaları da dikkate alarak, İş Sağlığı ve Güvenliği ile ilgili ölçülebilir hedefler oluşturur, gerçekleşmesini düzenli olarak gözden geçirir ve bu alandaki performansımız ile yönetim sistemlerimizi sürekli iyileştiririz.

Çalışanlara güvenli davranış alışkanlıklarının edindirilmesi ve bunu yaşam tarzı haline getirilebilmesi için İş Sağlığı ve Güvenliği eğitimlerinin önemini büyük olduğuna inanıyoruz. Tesislerimizde "Sıfır İş Kazası" için her çalışanın standart eğitimleri tamamlamasını zorunlu tutuyoruz.

Üretim ve saha ekiplerinde iş güvenliği sorumluluğunun saha çalışanları tarafından üstlenilmesi ve yayılımı amacıyla yıldız ucu çalışanlar görevlendirilmektedir. Görevlendirilen ekipler görev sahaları içinde bir yandan işlerini yaparken, diğer yandan da muhtemel çalışma alanı uygunsuzluklarını ve güvensiz davranışları gözlemlemektedirler. Üretim çalışma alanlarına iş güvenliğiyle ilgili uyarılar ve flamalar asılmaktadır. Herhangi bir iş kazası gerçekleşmemiş olan ekibin flaması yeşil, gerçekleşmişse kırmızı renklidir.

Yünsa ayrıca kendi çalışanları haricinde alt işveren, ziyaretçi, stajyer, çırak gibi şirket adına çalışan bütün kişilerin kaza geçirmeden çalışmalarını da öncelikli gündeminde tutmaktadır. Meydana gelen hastalık, yaralanma, yangın gibi can ve mal güvenliğini tehdit eden şirket içi vakaların tekrarını önlemek için her vakanın soruşturma ve analizi yapılarak ve tespit edilen her bulgu için önleyici planları hazırlıyoruz.

Şirket bünyesinde gönüllü katılım ile oluşan ADME (Acil Durum Müdahale Ekibi) ekibinin her yıl eğitimleri yenilenerek, acil durumlarda arama, kurtarma, yangın, döküntü müdahale çalışmalarına destek vermektedir. Acil durumların önlenmesi ve acil durum yönetimi konularında sürekli aktif olmak için her yıl tatbikatlar, önleyici çalışmalar gibi çalışmalarını yürütmekteyiz.

Amacımız her zaman İş Güvenliği Kültürü'nü oluşturmak ve bunun bir yaşam tarzı haline getirerek "0 İş Kazası" hedefimizde yolculuğumuzu sürdürmektir.

ÇALIŞANLARINA SAĞLIKLI VE GÜVENLİ BİR ÇALIŞMA ORTAMI SAĞLAMAK, YÜNSA'NIN STRATEJİK ÖNCELİKLERİNİN BAŞINDADIR.



İNSAN KAYNAKLARI

Yünsa'nın sürdürülebilir başarısındaki en önemli değer çalışanları olduğu bilinciyle, organizasyonun mevcut ve gelecekteki ihtiyaçlarına yönelik çözüm ve uygulamalarla katılımcı, paylaşımcı, girişimci, farklılığa ve yaratıcılığa değer veren bir kültürün oluşturulması ve yaygınlaştırılması Şirketin temel hedefidir.

İnsan Kaynakları ilkeleri; etik değerlerin yaşatıldığı, karşılıklı güvenin sağlandığı, sorumlulukların sahiplenildiği, başarıların takdir edildiği, çeşitliliğe ve farklılığa saygı duyulan, görüş ve beklentilerin dikkate alındığı, iş ve özel yaşam dengesinin gözetildiği, yasal gerekliliklerin ötesinde, politika ve uygulamalar yürütülen bir çalışma ortamı sağlamaktır.

Ürün ve hizmetten çok insana yapılan yatırımın önemli olduğu küreselleşme sürecinde, İnsan Kaynakları bölümü Şirketin misyon, vizyon ve stratejilerine uygun faaliyetler yürütmekte ve sürdürülebilirlik için süreçlerin sürekli iyileştirilmesine çaba göstermektedir.

İşe alım süreci, Şirketi geleceğe taşıyacak, kurumsal değerlere sahip, işe en uygun nitelikteki adayları seçmeyi ve yerleştirmeyi hedeflemektedir. Seçim sürecinde yapılandırılmış yetkinlik bazlı mülakatlar, kişilik envanterleri, yabancı dil testleri, rol oyunları, vaka çalışmaları, sunumlar ve beceri testleri kullanılarak sistematik ve objektif bir yaklaşım sergilemeye ve pozisyonla adayın eşleşmesine özen gösterilmektedir.

Çalışanların performanslarının ortak ilkeler çerçevesinde objektif bir şekilde değerlendirilmesi amaçlanmakta, ölçülebilir hedefler doğrultusunda performans ölçümlerinin yapılması için sistemler geliştirilmektedir.

Şirketin uzun vadeli strateji ve hedeflerinin operasyonlara indirgenmesi ve performansın takip edilmesi Kurumsal Karne yaklaşımı ile sağlanmaktadır.



Kurumsal Karne yaklaşımı ile Şirket hedefleri ve fonksiyon hedefleri takip edilmektedir. Uygulanan bireysel performans yönetimi ile fonksiyon hedeflerinin bireysel hedeflere indirgenmesi, çalışanların doğru ve objektif kriterler üzerinden değerlendirilmesi, sonuç üretme konusunda motive olması ve sürekli gelişim kültürünün yerleşmesi hedeflenmektedir.

Farklı pozisyonlardan beklenen iş çıktılarının değişkenlik göstermesi sebebiyle;

- Beyaz yaka çalışanlar için; verilen iş hedeflerine ulaşma başarısına göre,
- Mavi yaka çalışanlar için; iş disiplini, bireysel iş sonuçları (KAI - Anahtar Aktivite Göstergeleri) ve takım/bölüm iş sonuçları (KPI - Anahtar Performans Göstergeleri) başlıklarında belirlenmiş performans kriterlerine göre bireysel performans değerlendirmesi yapılmaktadır.



2018 YILINDA ÇALIŞAN BAŞINA ORTALAMA 34 SAAT EĞİTİM GERÇEKLEŞTİ.

YÜNSA'NIN SÜRDÜRÜLEBİLİR BAŞARISINDAKİ EN ÖNEMLİ DEĞERİ ÇALIŞANLARIDIR.

Kariyer Planlama ve Yedekleme süreci ile potansiyel çalışanlar belirlenmekte, gerekli olan mesleki bilgi, beceri, gelişim imkanları sağlanmakta ve daha fazla sorumluluk gerektiren görevlere hazırlanmaları planlanmaktadır. Böylece Şirketteki kritik pozisyonlar etkin bir şekilde yedeklenmekte ve sürdürülebilir performans sağlanmaktadır.

Şirketin Dünya lideri olma hedefine ulaşmada katkı sağlayacak başarı, davranış ve çabaların ön plana çıkarılması ve özendirilmesi, motivasyonun ve Şirkete olan bağlılığın artırılması amacıyla tanıma, takdir ve ödüllendirme sistemleri uygulanmaktadır.

Çalışanlarımızın, şirket uygulamaları hakkındaki algı ve düşüncelerini öğrenmek amacıyla Çalışan Bağlılığı ve Memnuniyeti Araştırması düzenlenmekte ve çalışanların verdiği geri bildirimlerle uygulamalar gözden geçirilmektedir. Bu süreçte, güçlü alanların belirlenmesi ve bunlardan daha yüksek ölçüde yararlanılması, gelişmeye açık alanlarının tespit edilmesi ve gelişim yönünde oluşturulacak aksiyon planlarının uygulanması yoluyla ilerlemeler kaydedilmesi hedeflenmektedir.

SÜREKLİ GELİŞİM FAALİYETLERİ

Şirket strateji ve hedefleri çerçevesinde yürütülen Sürekli Gelişim Faaliyetleri; Liderlik, Yetenek, Mesleki ve Kişisel Gelişim olmak üzere dört ana başlık altında yapılandırılmıştır.

Stratejik öncelikleri desteklemek amacıyla yürütülen okul faaliyetleri ve hedef çalışan gruplarına yönelik yürütülen gelişim programları ile kurumsal düzeyde bilgi, beceri ve yetkinliklerin geliştirilmesine katkı sağlanması amaçlanmaktadır.

Operatör yeterliliklerinin geliştirilmesi için tam zamanlı teknik eğitimlik uygulaması bulunmaktadır. Bu çerçevede hedef alanlara yönelik iş bazlı yürütülen sürekli gelişim faaliyetleri ile operatör bilgi ve beceri seviyelerinin sürekli geliştirilmesi ve operatörlere çoklu beceri kazandırılması hedeflenmektedir. Operatör gelişim seviyeleri ERP sistemi üzerinde izlenebilmekte ve bireysel gelişim ihtiyaçları ayrıştırılabilmektedir.



Operatör yeterlilik seviyeleri ve performans gerçekleştirmeleri ilişkilendirilerek, sürekli gelişim döngüsü ile faaliyetler yürütülmektedir.

En önemli değerler "çalışanlarımız" olduğu bilinci ile yürütülen eğitim ve gelişim faaliyetlerinde İç Eğitimlik uygulaması sayesinde iç kaynakların etkin kullanımı ile birlikte çalışan gelişiminin ve motivasyonunun desteklenmesi amaçlanmaktadır.

Mesleki Stajyer ve Çıraklık uygulamalarına ilave olarak, üniversite öğrencilerine yönelik yürütülen "Proje Stajyerliği" Uygulaması ile başarılı üniversite öğrencilerine 3 ay süre ile proje bazlı staj yapma olanağı sağlanmaktadır. Böylelikle genç yeteneklere iş ortamını deneyimleme olanağı sağlamakla birlikte, genç yeteneklerin şirketimize kazandırılması desteklenmektedir.



SATIŞ VE PAZARLAMA

2018 DÜNYANIN EN PRESTİJLİ TEKSTİL FUARLARINA KATILAN YÜNSA, MODA DÜNYASININ ÖNEMLİ PLATFORMLARINDA HEM MARKASINI HEM DE TÜRK TEKSTİLİNİN GELDİĞİ NOKTAYI GÖSTERMİŞTİR.

Türkiye ve Avrupa'nın en büyük yünlü kumaş üreticisi olan Yünsa, dünya liderliği vizyonunu gerçekleştirmek, üretim ve hizmet kalitesi, hız ve esneklik konularında tercih edilen marka konumunu korumak ve geliştirmek için çalışmalarına kesintisiz olarak devam etmektedir.

Yünsa, müşteri beklenti ve ihtiyaçlarını karşılayan zengin koleksiyonları, güçlü tasarım ekibi, dünyanın dört bir yanına servis verebilme becerisi, güçlü uluslararası satış ağı, müşterilerine sağladığı servis esnekliği ile koşulsuz müşteri memnuniyeti hedefi ile çalışmalarını yürütmüştür.

Yünsa; müşterinin pazarın yönlendiricisi olduğu, uygun fiyatın yanı sıra yüksek kalite, hızlı üretim ve hızlı sevkiyat kabiliyetinin her zamankinden daha fazla önem kazandığı günümüz küresel rekabet ortamında doğru pazarlama stratejileri, yaratıcı ve farklı ürün konseptleri, hızlı ve çevik hareket eden yapısı sayesinde rakiplerinden sıyrılmaktadır.

Bugün Yünsa, güçlü uluslararası satış ağı ile dünya çapında 400'ü aşkın müşteri ile çalışmakta ve 50'den fazla ülkeye ihracat yapmaktadır. Yünsa'nın Almanya, İngiltere ve İtalya'da bağlı ortaklıkları; İspanya, Fransa, Çekya, Sırbistan, Kanada, Rusya, Japonya, Kore, Slovakya, İtalya'da ise acenteleri bulunmaktadır.

2018 yılında New York'tan Londra'ya, Münih'ten Paris'e, Tokyo'ya kadar dünyanın en prestijli tekstil fuarlarına katılan Yünsa, moda dünyasının önemli platformlarında hem markasını hem de Türk tekstilinin geldiği noktayı ziyaretçilerine göstermiştir. Dünyanın devlet destekli ilk ve tek markalaşma programı olan Turquality® kapsamında yer alan Yünsa, Türk markasının gücünü Turquality® programı ile birlikte dünya moda ve tekstil sektöründe sergilemektedir.



NET KÂR
28 milyon TL



TOPLAM CİRO
368 milyon TL

İHRACAT GELİRİ
249 milyon TL

2018
YILINDA

Faaliyetler ve Finansal Durum


YUNSA
ART OF FABRIC

ŞİRKET FAALİYETLERİ VE FAALİYETLERE İLİŞKİN ÖNEMLİ GELİŞMELER

Şirket faaliyetleri ve faaliyetlere ilişkin önemli gelişmeler kısaca aşağıda belirtilmiş olup ayrıca şirketin 1 Ocak - 31 Aralık 2018 hesap dönemine ait Bağımsız Denetimden Geçmiş Konsolide Finansal Tablolara ilişkin Açıklayıcı Raporu'nun dipnotlarında detay bilgiler yer almaktadır.

Yatırımlardaki Gelişmeler

T.C. Ekonomi Bakanlığı'na bağlı Teşvik Uygulama ve Yabancı Sermaye Genel Müdürlüğü'nden alınan yatırım teşvik belgelerinin tarih ve numara bazında 2018 yılında yapılan yerli ve ithal malı teşvikli yatırımların toplam değerleri aşağıdaki gibidir.

22.10.2018 tarih ve D 112140 sayılı Yatırım Teşvik Belgesi'ne istinaden 176 Bin ABD Doları, 11.02.2016 tarih ve A - 122715 sayılı Yatırım Teşvik Belgesi'ne istinaden 293 Bin ABD Doları, 28.01.2016 tarih ve A - 122455 sayılı Yatırım Teşvik Belgesi'ne istinaden 112 Bin ABD Doları ve 12.11.2018 tarih ve 501148 sayılı Yatırım Teşvik Belgesi'ne istinaden 126 Bin ABD Doları yatırım olmuştur. 2018 yılında teşvikli yatırım toplamı 708 Bin ABD Doları'dır.

Teşviksiz diğer yatırım harcamaları da dikkate alındığında, 2018 yılında yaptığımız tüm yatırımların değerinin 12,8 Milyon Türk Lirası'na ulaştığı görülmektedir.

İç Kontrol ve İç Denetim

Şirketin hak ve çıkarlarını korumak, işletme içi ve işletme dışı risklere karşı öneriler geliştirmek üzere denetim, soruşturma ve incelemeler yapmak için Şirket bünyesinde bir İç Denetim Bölümü bulunmaktadır.

Şirket İç Denetim Bölümü, bağımsızlık ilkesi gereği Şirket organizasyon yapısında, Bağımsız Yönetim Kurulu Üyelerinden oluşan Denetim Komitesi'ne doğrudan periyodik olarak raporlama yapmakta ve Yönetim Kurulu tarafından kendilerine verilen görevleri mevcut Denetim Komitesi İç Tüzüğü çerçevesinde yerine getirmektedir. İç kontrol mekanizması, üst yönetimin sorumluluğunda olup Şirket İç Denetim Bölümü'nce düzenli olarak gözden geçirilmektedir.

İç Denetim Bölümü'nün görevleri, Şirket ve bağlı ortaklıklarının finansal tablolarının güvenilirliğini ve doğruluğunu kontrol etmek, faaliyetlerin yasalara ve Şirket'in kabul edilmiş etik kurallarına uygun olarak yürütülmesini sağlamak, operasyonların etkinliğini ve verimliliğini artırmak amacıyla süreçleri analiz ederek mevcut ve potansiyel riskleri tespit edip bu risklerin makul düzeye indirilmesine yönelik güvence vermek ve işletme içerisinde faaliyetlerin önceden belirlenen standartlara, politikalara ve hedeflere uygun bir şekilde yerine getirilip getirilmediğini kontrol etmektir.

Bağlı Ortaklıklar ve Pay Oranlarına İlişkin Bilgiler

Yunsa Germany GmbH

Yünsa'nın %100 ortaklık payı bulunan Exsa Deutschland GmbH şirketinin adı 2009 itibarıyla Yunsa Germany GmbH olarak değiştirilmiştir. Şirket, Almanya ve çevresinde pazarlama ve satış faaliyetlerini düzenleme ve gerçekleştirme amacıyla kurulmuştur.

Yunsa UK Ltd.

Yünsa'nın %100 ortaklık payı bulunan Yunsa UK Ltd şirketi, 2007 yılında, İngiltere Leeds'de Yunsa ürünlerinin satış ve pazarlama faaliyetleri için kurulmuştur.

Yunsa USA Inc

Yünsa'nın %100 ortaklık payı bulunan şirketin adı 2009 yılı itibarıyla Yunsa USA Inc. olarak değiştirilmiştir. Şirket, Amerika'da pazarlama ve satış faaliyetlerini düzenlemekte ve gerçekleştirmektedir.

Yunsa Italia S.r.l.

Yünsa'nın %100 ortaklık payı bulunan Yunsa Italia S.r.l. İtalya Biella'da kumaş tasarımı ofisi olarak hizmet vermektedir.

ŞİRKET FAALİYETLERİ VE FAALİYETLERE İLİŞKİN ÖNEMLİ GELİŞMELER

Yünsa Yünlü Sanayi ve Ticaret A.Ş. İstanbul Atatürk Havalimanı Serbest Bölge Şubesi

Yünsa Yünlü Sanayi ve Ticaret A.Ş. İstanbul Atatürk Havalimanı Serbest Bölge Şubesi 28 Ağustos 2008 tarihinde İstanbul Ticaret Sicil Memurluğu'nda tescil ettirilerek faaliyetlerini bu tarihten itibaren sürdürmektedir.

Şirket Aleyhine Açılan ve Devam Eden Önemli Davalar ve Olası Sonuçları Hakkında Bilgi

2018 yılında Şirketimiz aleyhine açılan, Şirket'in mali durumunu ve faaliyetlerini önemli ölçüde etkileyebilecek nitelikte davalar bulunmamaktadır.

Mevzuat Hükümlerine Aykırı Uygulamalar Nedeniyle Şirket ve Yönetim Kurulu Üyeleri Hakkında Verilen Önemli Nitelikteki İdari Yaptırım ve Cezalara İlişkin Bilgi

2018 yılında mevzuat hükümlerine aykırı uygulamalar nedeniyle Şirket ve Yönetim Kurulu Üyeleri hakkında uygulanan idari ve adli yaptırımlar bulunmamaktadır.

Bağışlar

2018 yılı içerisinde Yenilikçi Üretken Nesiller Derneği'ne 66.302 TL, Türk Eğitim Vakfı'na 400 TL ve Sabancı Üniversitesi'ne 25.000 TL tutarında bağış yapılmıştır.

Şirket'in İktisap Ettiği Kendi Paylarına İlişkin Bilgiler

Şirketin iktisap ettiği kendi payı bulunmamaktadır.

İmtiyazlı Paylar, Payların Oy Hakkı

Şirket Esas Sözleşmesine göre, Genel Kurul toplantılarında hisse sahiplerinin her hisse için bir oy hakkı bulunmakta olup oy hakkında imtiyaz yoktur.

Pay sahipleri oy haklarını, Türk Ticaret Kanunu'nun 434. Maddesi uyarınca, paylarının toplam itibari değerleri ile orantılı olarak kullanırlar.

Varsa Çıkarılmış Bulunan Sermaye Piyasası Araçları

1 Ocak - 31 Aralık 2018 döneminde çıkarılmış bulunan sermaye piyasası aracı bulunmamaktadır.

Dönem İçerisinde Yapılan Esas Sözleşme Değişiklikleri

Dönem içerisinde herhangi bir esas sözleşme değişikliği yapılmamıştır.

Özel Denetim ve Kamu Denetimine İlişkin Bilgiler

1 Ocak - 31 Aralık 2018 döneminde Şirketimizde özel ve kamu denetimi olmamıştır.

FAALİYETLERE İLİŞKİN DİĞER HUSUSLAR

Bağımsız Denetim Şirketi

06 Nisan 2018 tarihli Olağan Genel Kurul Toplantısı'nda, Denetim Komitesi'nin önerisi ve Yönetim Kurulu'nun tavsiye kararı doğrultusunda, 6102 sayılı Türk Ticaret Kanunu ve 6362 sayılı Sermaye Piyasası Kanunu uyarınca belirlenen esaslara uygun olarak, Şirket'in 2018 yılı hesap dönemindeki finansal raporlarının denetlenmesi ile bu kanunlardaki ilgili düzenlemeler kapsamında diğer faaliyetleri yürütmek üzere KPMG Bağımsız Denetim ve Serbest Muhasebeci Mali Müşavirlik A.Ş. (a member firm of KPMG International Cooperative) nin, bağımsız denetim şirketi olmasına hissedarlarımızca onay verilmiştir.

Toplu Sözleşme Uygulamaları

Şirketimizin bağlı olduğu Türkiye Tekstil Sanayi İşverenler Sendikası (TTSİS) ile üyesi olan çalışanlarımızın bağlı olduğu Türkiye Tekstil Örne ve Giyim Sanayi İşçileri Sendikası (TEKSİF) arasında 01.04.2016 - 31.03.2019 tarihleri arasında geçerli olacak XXIV. Dönem Grup Toplu İş Sözleşmesi bulunmaktadır.

Personel ve İşçilere Sağlanan Hak ve Menfaatler

Çalışanlarımıza iş değerlemesi ve ücret politikalarımız çerçevesinde, baz maaş, ikramiye, performansa bağlı değişken prim, özel sağlık sigortası, bireysel emeklilik katkısı, kaza ve hayat sigortası, yasal zorunluluğun üzerinde yıllık izinler ve sosyal izinler gibi çeşitli olanaklar sağlanmaktadır. Diğer taraftan makama tahsisli araç, çeşitli iletişim araçlarının kullanılmasına yönelik inisiyatifler, yüksek lisans ve doktora yapan personelimize ek menfaatler de bu kapsamda yer alan uygulamalarımızdır.

Ayrıca taraf işçi sendikasına üye çalışanlarımıza, toplu iş sözleşmesinde tanımlanan çerçevede ücret, hak ve sosyal yardımlar sağlanmaktadır.

Diğer Hususlar

Şirketimizin hedefleri ve yıllık performansı sene içerisinde yapılmış olan Olağan Genel Kurul'da görüşülür, Şirket ve faaliyette bulunduğu pazara ait bilgi ve değerlendirmeler ortaklarımızla paylaşılır. 2018 yılı içinde Olağanüstü Genel Kurul yapılmamıştır.

6102 Sayılı TTK'nın 199. maddesine istinaden Yünsa Yünlü San. ve Tic. A.Ş.'nin iştirakleri, hakim şirketi ve hakim şirketin bağlı şirketleri ile yapmış olduğu tüm alım satım ve diğer işlemlerle ilgili bilgi sunulmuştur.

Yapılan işlemler 6102 sayılı TTK'nın ilgili maddelerindeki hakim şirket açıklamaları doğrultusunda emsallerine uygun olup, şirketler topluluğuna dahil olması nedeniyle uğradığı herhangi bir kayıp bulunmamaktadır.

Yünsa Yünlü Sanayi ve Ticaret A.Ş. Yönetim Kurulu tarafından hazırlanan 14 Ocak 2019 tarihli Rapor'da Yünsa Yünlü San. ve Tic. A.Ş.'nin iştirakleri, hakim şirketi ve hakim şirketin bağlı şirketleri ile 2018 yılı içinde yapmış olduğu tüm işlemlerde, 6102 Sayılı TTK'nın 199. maddesinde belirtilen ve Yönetim Kurulu'na verilen sorumluluklar kapsamında gerekli tüm hukuki işlemlerin yapıldığı ve önlemlerin alındığı sonucuna ulaşılmıştır.

FİNANSAL DURUM

Şirketin ayrıntılı finansal durumu, Şirket'in 1 Ocak - 31 Aralık 2018 Hesap dönemine ait Bağımsız Denetimden Geçmiş Özet Konsolide Finansal İlişkin Açıklayıcı Raporu'nda ve dipnotlarında yer almaktadır.

Şirketin yıllık finansal durum raporları Genel Müdür ve Mali İşler Direktörü tarafından Sabancı Holding Çimento Grup Başkanı'na sunulmaktadır. Yönetim Kurulu'na da düzenli olarak yapılan Yönetim Kurulu toplantılarında faaliyet sonuçları ile ilgili bilgi verilmekte, finansal sonuçlar, planlanan faaliyetlerin gerçekleşme derecesi, belirlenen stratejik hedeflerin karşısında Şirket'in durumu hakkında açıklamalar yapılmaktadır.

Ciro ve Faaliyet Kârlılıkları ile İlgili Gelişmeler

	Aralık 2018
Ciro	367.797.899
Brüt Kâr	97.266.011
Faaliyet Kârı	49.783.418

2018 Yılına Ait Üretim Dağılımı

		Aralık 2018
Kamgarn İplik	Ton	2.566
Kumaş Apre	Km	8.651

2018 Yılına Ait Satış Hasılatının Dağılımı

		Aralık 2018
Tekstil	(TL)	348.061.228
Konfeksiyon	(TL)	19.736.671

Temel Rasyolar

	2016	2017	2018
I-Mali Bünye Oranları			
Toplam Borçlar/Toplam Aktifler (%)	82	73	72
Özkaynaklar/Toplam Aktifler (%)	18	27	28
Borçlanma Oranı	3,46	2,75	2,57
II- Likidite Oranları			
Cari Oran (%)	121	101	113
Asit-test oranı (%)	56	54	67
III- Kârlılık Oranları			
Brüt Kâr Marjı (%)	13	24	26
Net Kâr Marjı (%)	-14	5	8
Hisse Başına Kazanç (%)	-1,17	0,51	0,96

RİSK YÖNETİMİ ve İÇ KONTROL MEKANİZMASI

Risk değerlendirme ve iç kontrol mekanizması Şirket'in her seviyesinde yürütülmektedir.

Riskin fırsatları da beraberinde getirdiği anlayışıyla ve bu riskleri en etkin şekilde yönetmek amacıyla Şirket bünyesinde Kurumsal Risk Yönetimi uygulanmaktadır. Yünsa Kurumsal Risk Yönetimi, Şirket hedeflerine ulaşmada tehdit ve fırsat oluşturan etkenleri tanımlayarak bunlar karşısında alınacak önlem ve stratejileri belirleyip uygulamak için Şirket içinde yapılandırılan planlı, uyumlu, tutarlı ve devamlılığı olan bir süreçtir.

Şirket riskleri Şirket tarafından belirlenen ana risk göstergeleri ile takip edilmektedir. Bu göstergeler sürekli izlenmekte ve dönemsel olarak raporlanmaktadır. Ana risk göstergelerinin işaret ettiği risklerin yönetilmesi için gerekli aksiyonlar Şirket tarafından alınmaktadır. Riskin Erken Saptanması Komitesi aracılığıyla Yönetim Kurulu periyodik olarak bu riskler hakkında bilgilendirilmektedir.

Şirket risk yönetim anlayışını, stratejilerini, yöntemlerini ve yaklaşımlarını gösteren rol ve sorumlulukları tanımlayan, ortak dil oluşturan risk yönetimi politikasına uygun hareket etmektedir. Bu politika çerçevesinde risklerini daha iyi belirlemek, ölçümlemek ve yönetmek adına bünyesinde bir Risk Yönetimi Bölümü mevcuttur.

Risk Yönetimi Bölümü, Şirket Yönetimi tarafından onaylanmış politika, standart ve prosedürler çerçevesinde Şirketin ana ve kritik risklerinin belirlenmesi, risk sorumluları ile beraber çalışarak söz konusu risklerin azaltılması, yok edilmesi veya transfer edilmesine yönelik önerilerde bulunulması, fonksiyonların aksiyon planlarının takibi, Şirketin risk iştahının belirlenmesine yönelik çalışmaların gerçekleştirilmesi ve risklerin bu iştah çerçevesinde yönetildiğinin takibi konularında, Yönetimin tam desteği ve sorumluluğu ve Şirket çalışanlarının aktif katılımı içerisinde faaliyetlerini sürdürmektedir.

Şirketin hak ve çıkarlarını korumak, işletme içi ve işletme dışı risklere karşı öneriler geliştirmek üzere denetim, soruşturma ve incelemeler yapmak için Şirket bünyesinde bir İç Denetim Bölümü bulunmaktadır.

Şirket İç Denetim Bölümü, bağımsızlık ilkesi gereği Şirket organizasyon yapısında, Bağımsız Yönetim Kurulu Üyelerinden oluşan Denetim Komitesi'ne doğrudan periyodik olarak raporlama yapmakta ve Yönetim Kurulu tarafından kendilerine verilen görevleri mevcut Denetim Komitesi İç Tüzüğü çerçevesinde yerine getirmektedir. İç kontrol mekanizması, üst yönetimin sorumluluğunda olup Şirket İç Denetim Birimince düzenli olarak gözden geçirilmektedir.

İç Denetim Bölümünün görevleri, Şirket ve bağlı ortaklıklarının finansal tablolarının güvenilirliğini ve doğruluğunu kontrol etmek, faaliyetlerin yasalara ve Şirketin kabul edilmiş etik kurallarına uygun olarak yürütülmesini sağlamak, operasyonların etkinliği ve verimliliğini artırmak amacıyla süreçleri analiz ederek mevcut ve potansiyel riskleri tespit edip bu risklerin makul düzeye indirilmesine yönelik güvence vermek ve işletme içerisinde faaliyetlerin önceden belirlenen standartlara, politikalara ve hedeflere uygun bir şekilde yerine getirilip getirilmediğini kontrol etmektedir.

KURUMSAL YÖNETİM İLKELERİNE UYUM RAPORU

BÖLÜM I-KURUMSAL YÖNETİM İLKELERİNE UYUM BEYANI

Yünsa Yünlü Sanayi ve Ticaret A.Ş. 1 Ocak 2018 - 31 Aralık 2018 hesap döneminde, Sermaye Piyasası Kurulu (SPK) tarafından 3 Ocak 2014 tarih 28871 sayılı Resmi Gazete’de yayımlanarak yürürlüğe giren II-17.1 sayılı ‘Kurumsal Yönetim Tebliği’ndeki ‘Sermaye Piyasası Kurulu Kurumsal Yönetim İlkeleri’ne uyum sağlamıştır ve uygulamaktadır.

Yünsa, Sermaye Piyasası Kurulu tarafından yayınlanan Kurumsal Yönetim İlkeleri ile kurumsal yönetimin şeffaflık, adillik, sorumluluk ve hesap verebilirliğe dayalı 4 prensibine uymayı kendisine ilke edinmiştir.

Yünsa’nın 2018 yılına ait ‘Kurumsal Yönetim İlkelerine Uyum Raporu’ Sermaye Piyasası Kurulu’nun 27.01.2014 tarih ve 2014/2 sayılı kurul bülteninde yer alan yeni formata uygun olarak hazırlanmıştır.

Yünsa;

Kurumsal Yönetim İlkeleri doğrultusunda gerekli adımları atmış ve bugüne kadar gerçekleştirmiş olduğu tüm faaliyetler ve Kurumsal Yönetim İlkeleri’ne uyum konusundaki kararlılığı ile de tüm hissedarlarına ve tüm menfaat sahiplerine karşı sorumluluğunun bilincinde olduğunu göstermiş, Kurumsal Yönetim İlkeleri’nin Şirket bünyesinde benimsenmesinin Şirket’e sağladığı katkıların bilincinde olan tüm çalışanları ve üst yönetim kademesindeki yöneticileri ile birlikte, Kurumsal Yönetim İlkeleri’ne uyumu daha da geliştirmeyi bir hedef haline getirmiş, Kurumsal Yönetim İlkeleri’nde uyulması zorunlu olan/olmayan düzenlemelere 2018 yılında uyum için gerekli özeni göstermiş ve bu hususları detaylı olarak www.kap.gov.tr adresinde ve Şirket’in www.yunsa.com internet adresinde pay sahipleri ve menfaat sahiplerinin bilgisine sunmuştur.

Bu doğrultuda;

- 2018 yılı içerisinde, Şirket, mevzuat gereği yatırımcılara ve analistlere yatırım kararlarını etkileyecek önemdeki tüm bilgilerin zamanında, şeffaf, istikrarlı ve düzenli bir şekilde ve eş anlı olarak iletilmesi için gerekli tüm kamu bilgilendirmeleri yapıp, Yatırımcı İlişkileri İnternet sitesini düzenli olarak güncellemiş ve yatırımcılar ve analistler ile iletişimin sürekli ve en iyi şekilde sağlanmasını teminen yatırımcı toplantılarına katılmıştır. Mevzuat ile ilgili gelişmeleri yakinen takip ederek gerekli aksiyonları almıştır.

Yünsa, Kurumsal Yönetim İlkeleri’ne tam uyumun önemine inanmakta ve II-17.1 sayılı Kurumsal Yönetim Tebliği’nde yer alan, uygulanması zorunlu tutulan ilkelerin tamamına uymaktadır. Ancak zorunlu olmayan ilkelerin bir kısmında uygulamada yaşanan zorluklar, bazı ilkelere uyum konusunda uluslararası platformda ve ülkemizde devam eden tartışmalar, bazı ilkelerin ise Şirketimiz ve piyasanın yapısı itibarıyla örtüşmemesi gibi nedenlerden dolayı henüz tam uyum sağlanamamıştır. Konuyla ilgili gelişmeler izlenmekte olup uyuma yönelik çalışmalarımız devam etmektedir.

2.1.3. ilkesinde yer alan kamuya açıklanması gereken, özel durum ve dipnotlar hariç finansal tablo bildirimlerinin Türkçe’nin yanı sıra eş anlı olarak İngilizce de KAP’ta açıklanması ile ilgili olarak açıklamalardan yararlanacak kişilerin özellikle uluslararası yatırımcıların bu tür bilgilere Reuters, Foreks vb. veri dağıtım kuruluşlarının alt yapılarından faydalanarak ulaşabildiklerinden, şirkete ek iş yükü ve ek maliyet getireceğinden dolayı şirket finansal tablo bildirimleri ve açıklamaları İngilizce hazırlanmamaktadır.

Önümüzdeki dönemde de ilkelere uyum için mevzuattaki gelişmeler ve uygulamalar dikkate alınarak gerekli çalışmalar sürdürülecektir.

BÖLÜM II-PAY SAHİPLERİ

2.1. Yatırımcı İlişkileri Bölümü

Şirkette pay sahipleri ile ilgili Yatırımcı İlişkileri Bölümü yer almaktadır. Bu bölüm Mali İşler Direktörü Semih Utku'nun koordinasyonunda faaliyet göstermektedir. Bölümde İsmail Alpaslan Yönetmen (ialpaslan@yunsa.com) olarak görev almaktadır. İlgililere 0212 385 87 00 numaralı telefon ve 0212 282 50 68 numaralı fakstan ulaşılabilmektedir. İsmail Alpaslan Sermaye Piyasası Faaliyetleri Düzey 3 ve Kurumsal Yönetim Derecelendirme lisansına sahiptir.

Yatırımcı İlişkileri Bölümü, pay sahiplerinin ve potansiyel yatırımcıların gizli ve ticari sır niteliğindeki bilgiler hariç olmak üzere ve bilgi eşitsizliğine yol açmayacak şekilde düzenli olarak; Şirketin faaliyetleri, finansal durumu ve stratejilerine yönelik olarak bilgilendirilmesinden ve pay sahipleri ile şirket yöneticileri arasındaki çift yönlü iletişimin yönetilmesinden sorumludur.

Yatırımcı İlişkileri Bölümü pay sahiplerinin bilgi edinme haklarının ve pay sahiplerinin ortaklıktan doğan haklarının eksiksiz ve en kısa zamanda yerine getirilmesi yönünde aşağıdaki faaliyetleri yapmaktadır:

- Yatırımcılar ile ortaklık arasında yapılan yazışmalar ile diğer bilgi ve belgelere ilişkin kayıtların sağlıklı, güvenli ve güncel olarak tutulmasını sağlamak,
- Ortaklık pay sahiplerinin ortaklık ile ilgili yazılı bilgi taleplerini yanıtlamak,
- Genel kurul toplantısı ile ilgili olarak pay sahiplerinin bilgi ve incelemesine sunulması gereken dokümanları hazırlamak ve genel kurul toplantısının ilgili mevzuata, esas sözleşmeye ve diğer ortaklık içi düzenlemelere uygun olarak yapılmasını sağlayacak tedbirleri almak,
- Kurumsal yönetim ve kamuyu aydınlatma ile ilgili her türlü husus da dahil olmak üzere Sermaye Piyasası Mevzuatı'ndan kaynaklanan yükümlülüklerin yerine getirilmesini gözetmek ve izlemek.

Bu görevler çerçevesinde 2018 yılında tüm sorumluluklarını eksiksiz olarak tamamlamıştır. Ayrıca bu dönem içerisinde yaklaşık 25 pay sahibi ile telefonda görüşülmüş, iletilen sorular cevaplandırılmıştır.

2.2. Pay Sahiplerinin Bilgi Edinme Haklarının Kullanımı

Pay sahipleri arasında bilgi edinme hakkının kullanımında ticari sır niteliğindeki bilgiler dışında tüm bilgiler pay sahipleri ile paylaşılmakta olup, pay sahiplerinin strateji ve faaliyetlere ilişkin ilk elden bilgi edinmeleri sağlanmaktadır.

2018 yılı içerisinde Yatırımcı İlişkileri Bölümü tarafından pay sahiplerinden gelen bilgi talepleri telefonla yapılan görüşmelerde cevaplandırılmış, bu amaçla pay sahiplerini ilgilendirecek bilgiler İnternet sitesinde zorunlu bildiri süreçleri içinde duyurulmuştur.

2018 yılı içerisinde içerisinde, Şirketin İnternet sitesinde, pay sahiplerinin, pay sahipliği haklarının kullanımını etkileyebilecek nitelikteki herhangi bir bilgi ve açıklamaya yer verilmemiştir.

Şirket Esas Sözleşmesi'nde, özel denetçi atanması bir hak olarak düzenlenmemiştir. 2018 yılı içerisinde pay sahiplerinden bu konuda bir talep alınmamıştır.

2.3. Genel Kurul Toplantıları

Şirket'in Genel Kurul Toplantılarına ilişkin düzenlemeler, Şirket İnternet Sitesinde 'Bilgi Toplumu Hizmetleri' sayfalarında yer Alan 'Yünsa Yünlü Sanayi ve Ticaret A.Ş. Genel Kurulu'nun Çalışma Esas ve Usulleri Hakkında İç Yönergesi'nde yer almaktadır. Bunun yanı sıra, mevzuat gereği Genel Kurul öncesinde ve sonrasında KAP üzerinden kamu ile paylaşılması gereken açıklama ve belgeler de, Yatırımcı İlişkileri başlığı altındaki 'Genel Kurul Toplantıları' başlığı altında internet sitesinde paylaşılmıştır.

Yünsa'nın 2017 yılı Olağan Genel Kurul Toplantısı 06 Nisan 2018 tarihinde Sabancı Center, 4. Levent 34330 İstanbul adresinde bulunan Şirket merkezindeki Sadıka Ana Salonu'nda yapılmıştır. Yünsa'nın Olağan Genel Kurul Toplantısı'nda, Şirket'in toplam 29.160.000,00 TL'lik toplam itibari değeri, toplam itibari değeri 17.457.101,503 TL olan 1.745.710.150,3 adet pay ile temsil edilmiş, toplantı %59,87 katılım oranı ile gerçekleştirilmiştir.

KURUMSAL YÖNETİM İLKELERİNE UYUM RAPORU

1.3.11. İkesi ile ilgili olarak Genel Kurul Toplantıları ortaklarımıza açık olarak yapılmaktadır, Elektronik Genel Kurul sayesinde fiziki olarak gelemeyen ortaklarımız da Genel Kurul'a katılabilmektedir. Bundan dolayı Genel Kurul Toplantılarımız menfaat sahiplerine ve medya dahil kamuya açık olarak yapılmamaktadır.

Genel Kurul toplantılarına davet Türk Ticaret Kanunu (TTK), Sermaye Piyasası Kanunu ve Şirket Esas Sözleşmesi hükümlerine göre, Yönetim Kurulu'nca yapılmaktadır. Genel Kurul'un yapılması için Yönetim Kurulu kararı alındığı anda KAP aracılığı ile açıklamalar yapılarak kamuoyu bilgilendirilmektedir. Genel Kurul toplantı ilanı, www.yunsa.com adresinde yer alan İnternet sitemizde ve Merkezi Kayıt Kuruluşu'nun İnternet sitesinde Elektronik Genel Kurul Sistemi sayfasında en geç Genel Kurul Toplantısı'ndan 21 gün önce yapılmaktadır.

Genel Kurul Toplantısı öncesinde gündem maddeleri ile ilgili olarak gerekli dokümanlar kamuya duyurularak, tüm bildirimlerde yasal süreçlere ve mevzuata uyulmaktadır. Genel Kurul gündem maddeleri çerçevesinde; yıllık faaliyet raporu, finansal tablolar, kurumsal yönetim ilkelerine uyum raporu, kâr dağıtım önerisi, bağımsız denetim raporu, Esas Sözleşme'de değişiklik yapılacaksa değiştirilen metnin eski ve yeni şekillerini içeren tadil tasarıları, Genel Kurul Toplantısından 3 hafta öncesinde, şirket merkezi ve İnternet sitesinde pay sahiplerinin en kolay yolla ulaşacağı şekilde incelemeye açık tutulmaktadır. Ayrıca gündem maddelerine ilişkin bilgilendirme dokümanlarında her bir gündem maddesi için detaylı açıklama yapılmakta, ilkelerde Genel Kurul Toplantıları için öngörülen diğer bilgiler yatırımcılara sunulmaktadır.

Genel Kurul Toplantılarımızda gündem maddelerinin oylanmasında el kaldırma usulü ile açık oylama yöntemi kullanılmaktadır.

Payları Merkezi Kayıt Kuruluşu nezdinde kayden izlenmekte olan pay sahiplerimiz ilan edilen mahalde fiziki genel kurula şahsen veya temsilcileri aracılığı ile katılabilir veya dilerlerse güvenli elektronik imzalarını kullanarak Merkezi Kayıt Kuruluşu tarafından sağlanan Elektronik Genel Kurul Sistemi üzerinden de Genel Kurul'a elektronik ortamda şahsen veya temsilcileri aracılığı ile katılabilirler. Genel Kurul'a pay sahipleri arasında eşitsizliğe yol açmayacak şekilde, en az maliyetle ve en kolay usulde katılım kolaylaştırıcı uygulamalar gözetilmiştir.

Pay sahipleri, temsilcilerini; Elektronik Genel Kurul Sistemini kullanarak yetkilendirebilecekleri gibi, Sermaye Piyasası Kurulu II-30.1 hükümleri çerçevesinde Şirket merkezimiz ve Şirketimizin www.yunsa.com İnternet adresinden temin edebilecekleri vekâletname formunu doldurup imzalarını notere onaylatarak veya noterce onaylı imza sirkülerini kendi imzalarını taşıyan vekâletname formuna ekleyerek de toplantıda kendilerini temsil ettirebilirler.

Genel Kurul toplantılarımız Şirket merkezinde yapılmaktadır. Esas Sözleşmemiz, gerekli olduğu hallerde toplantıların Yönetim Kurulu'nun vereceği karar üzerine merkezin bulunduğu il sınırları içerisinde başka bir yerde veya Şirketin sınırsız tesisinin bulunduğu yerde yapılmasına da olanak sağlamaktadır.

Toplantı tutanaklarına www.yunsa.com adresindeki İnternet sitemizden ve www.kap.gov.tr adresinden ve Merkezi Kayıt Kuruluşu'nun İnternet sitesinde Elektronik Genel Kurul Sistemi sayfasından ulaşılabilir. Ayrıca Şirket merkezinde bu tutanaklar hissedarlarımızın incelemesine açık olup; talep edenlere verilmektedir.

Dönem içinde yapılan bağış ve yardımlar ve politika değişiklikleri hakkında Genel Kurul'da ayrı bir gündem maddesi ile bilgi verilmektedir. Genel Kurul toplantısında 2017 yılında bağış yapılmadığı ortakların bilgisine sunulmuş ve Şirket'in 2018 yılında yapacağı bağışların üst sınırının 250.000 TL ve/veya ticari kârın %5'i olmasına karar verilmiştir. Bağış ve Yardım Politikası 25 Mart 2015 tarihinde yapılan Genel Kurul Toplantısı'nda pay sahiplerinin onayına sunulmuş ve onaylanmıştır.

Pay sahiplerine Genel Kurul'da soru sorma hakkı kullandırılmış olup, sorulan tüm sorular doğrudan Genel Kurul Toplantısı'nda cevaplandırılmıştır. Ayrıca Genel Kurul Toplantısı sırasında sorulan tüm sorular ile bu sorulara verilen cevaplar, Genel Kurul Tarihi'nden sonraki 30 gün içerisinde Yatırımcı İlişkileri Bölümü tarafından ortaklık İnternet sitesinde kamuya duyurulmuştur.

Pay sahipleri tarafından gündem önerisi verilmemiştir.

Yönetim kontrolünü elinde bulunduran pay sahiplerinin, Yönetim Kurulu üyelerinin, idari sorumluluğu bulunan yöneticilerin ve bunların eş ve ikinci dereceye kadar kan ve sıhri hısımlarının, ortaklık veya bağlı ortaklıkları ile çıkar çatışmasına neden olabilecek önemli bir işlem yapması ve/veya ortaklığın veya bağlı ortaklıklarının işletme

konusuna giren ticari iş türünden bir işlemi kendi veya başkası hesabına yapması ya da aynı tür ticari işlemlerle uğraşan başka bir ortaklığa sorumluluğu sınırsız ortak sıfatıyla girmesi söz konusu değildir. Bu kişiler dışında şirket bilgilerine ulaşma imkanı olan kimselerin kendileri adına Şirket'in faaliyet konusu kapsamında yaptıkları işlem bulunmamaktadır.

2.4. Oy Hakları ve Azlık Hakları

Esas Sözleşmede imtiyazlı oy hakkı bulunmamaktadır.

Şirketimizin karşılıklı hissedarlık menfaatleri içerisinde olduğu herhangi bir şirket mevcut değildir.

Şirketimizce TTK ve SPK düzenlemelerine uygun olarak azlık haklarının kullanılmasına önem verilmekte olup, 2018 yılı içerisinde buna ilişkin eleştiri ya da şikayet olmamıştır.

1.5.2. ilkesi ile ilgili olarak azlık haklarının Genel Kurul'a katılma, vekaletle temsil, oy hakkının kullanımında üst sınır uygulanmaması gibi temel pay sahipliği haklarının kullanılmasında herhangi bir hak ihlali bulunmamaktadır. Azlık haklarının kullanılmasına özen gösterilmiş, ancak azlık haklarının kapsamının genişletilmesi ve sermayenin yirmide birinden daha düşük miktara sahip olanlara da bu hakların tanınması konusunda herhangi bir düzenleme yapılmamıştır.

2.5. Kâr Payı Hakkı

Yünsa Yünlü Sanayi ve Ticaret A.Ş. (Yünsa) Kâr Dağıtım Politikası, Türk Ticaret Kanunu hükümleri, Sermaye Piyasası Mevzuatı ve diğer ilgili mevzuat ile Esas Sözleşmemizin kâr dağıtımı ile ilgili maddesi çerçevesinde; Yünsa'nın orta ve uzun vadeli stratejileri ile yatırım ve finansal planları doğrultusunda, ülke ekonomisinin ve sektörün durumu da göz önünde bulundurulmak ve pay sahiplerinin beklentileri ve Yünsa'nın ihtiyaçları arasındaki denge gözetilmek suretiyle belirlenmiştir.

Genel Kurul'da alınan karar doğrultusunda, dağıtılacak kâr payı miktarının belirlenmesi esası benimsenmiş olmakla beraber; kâr dağıtımında pay sahiplerine dağıtılabılır kârın en az %50'si oranında nakit ve/veya bedelsiz hisse şeklinde kâr payı dağıtılması prensip olarak benimsenmiştir.

Yünsa'da kâr payı avansı dağıtımı uygulaması bulunmamaktadır.

Kâr payları, mevcut payların tamamına, bunların ihraç ve iktisap tarihlerine bakılmaksızın eşit olarak, en kısa sürede dağıtılması kabul edilmekle birlikte, belirlenmiş yasal süreler içerisinde Genel Kurul onayını takiben Genel Kurul'un tespit ettiği tarihte pay sahiplerine dağıtılacaktır.

Genel Kurul, net kârın bir kısmını veya tamamını olağanüstü yedek akçeye nakledebilir. Yünsa Yönetim Kurulu'nun, Genel Kurul'a kârın dağıtılmamasını teklif etmesi halinde, bu durumun nedenleri ile dağıtılmayan kârın kullanım şekline ilişkin olarak Genel Kurul Toplantısı'nda pay sahiplerine bilgi verilir. Aynı şekilde bu bilgilere, faaliyet raporu ve İnternet sitesinde de yer verilerek kamuoyu ile paylaşılır.

Kâr dağıtım politikası Genel Kurul Toplantısı'nda pay sahiplerinin onayına sunulur. Bu politika, ulusal ve küresel ekonomik şartlarda herhangi bir olumsuzluk olması, gündemdeki projelerin ve fonların durumuna göre Yönetim Kurulu tarafından her yıl gözden geçirilmektedir. Bu politikada yapılan değişiklikler de, değişiklikten sonraki ilk Genel Kurul toplantısında pay sahiplerinin onayına sunulur ve İnternet sitesinde kamuoyuna açıklanır.

Kâr dağıtım politikası ve yıllık kâr dağıtım önerisi faaliyet raporunda yer almakta, Genel Kurul'da ortakların bilgisine sunulmakta ve Yatırımcı ilişkileri internet sitesinde kamuya duyurulmaktadır.

2017 yılı Genel Kurul toplantısında SPK'nın kâr dağıtımına ilişkin düzenlemeleri dahilinde 2017 hesap dönemine ilişkin olarak herhangi bir kâr dağıtımı yapılmayacağı ve geçmiş yıl zararlarından mahsup edileceği oy birliği ile karar verilmiştir. Şirkette Esas Sözleşme hükümleri gereği kâr dağıtımına katılım konusunda imtiyaz bulunmamaktadır.

KURUMSAL YÖNETİM İLKELERİNE UYUM RAPORU

2.6. Payların Devri

Şirket Esas Sözleşmesi'nde pay devrini kısıtlayan bir hüküm yer almamaktadır.

BÖLÜM III-KAMUYU AYDINLATMA VE ŞEFFAFLIK

3.1. Kurumsal İnternet Sitesi ve İçeriği

Şirketin kurumsal İnternet sitesi mevcuttur. Adresi www.yunsa.com olan İnternet sitesinde yer alan önemli bilgiler İngilizce olarak da hazırlanmaktadır, açıklamalardan yararlanacak kişiler özellikle uluslararası yatırımcılar bu tür bilgilere Reuters, Foreks vb. veri dağıtım kuruluşlarının alt yapılarından faydalanarak ulaşabildiklerinden, şirkete ek iş yükü ve ek maliyet getireceğinden dolayı şirketin bazı bilgileri İngilizce hazırlanmamaktadır.

Mevcut ve potansiyel yatırımcılara, aracı kurumlara kapsamlı bilgi aktarımının sağlanması amacıyla İnternet sitesinde ayrı bir "Yatırımcı İlişkileri" bölümü ve "Bilgi Toplumu Hizmetleri" bölümü yer almaktadır.

Gümrük ve Ticaret Bakanlığı tarafından hazırlanıp Resmi Gazete'nin 31.05.2013 tarihli sayısında yayımlanan Sermaye Şirketlerinin Açacakları İnternet Sitelerine Dair Yönetmelik ile TTK'nın 1524. maddesinin birinci fıkrası ile İnternet sitesi açılmasına ve bu sitenin belirli bir bölümünün Şirketçe kanunen yapılması gereken ilanların yayınlanması için özgülenmesine ve bilgi toplumu hizmetlerine ayrılmasına ilişkin usul ve esaslar düzenlenmiştir. MKK'nın sağlamış olduğu e-şirket: Şirketler Bilgi Portalı platformu hizmetinden faydalanılarak TTK'nın 1524. maddesi uyarınca İnternet sitesinde ilan edilecek içeriğin Şirketin kendisine özgülenmiş sayfalarına güvenli elektronik imza ve zaman damgası ile yüklenmesi, yüklenen içeriğin güvenli ortamda tutulması, içeriğin erişime hazır bulundurulması ve güvenli olarak arşivlenmesi sağlanmıştır.

SPK Kurumsal Yönetim İlkelerinde öngörülen bilgiler internet sitesinde bulunmaktadır. İnternet sitesinin yönetimine ilişkin esaslar "Bilgilendirme Politikamız'da" yer almaktadır.

Sitede yer alan bazı başlıklar aşağıdaki gibidir:

- Kurumsal kimliğe ilişkin detaylı bilgiler
- Vizyon ve misyon
- Yönetim Kurulu Üyeleri ve Üst Yönetim hakkında bilgi
- Şirket ortaklık yapısı
- SPK özel durum açıklamaları
- Şirket esas sözleşmesi
- Ticaret sicil bilgileri
- Finansal bilgiler
- Bağımsız denetçi bilgileri
- Genel Kurul'un toplanma tarihi, gündem, gündem konuları hakkında açıklamalar
- Genel Kurul toplantı tutanağı ve hazırun cetveli
- Vekaletname örneği
- Kurumsal yönetim uygulamaları ve uyum raporu
- Kâr dağıtım önerisi
- Kâr dağıtım politikası
- Bilgilendirme politikası
- Rüşvet ve yolsuzlukla mücadele politikası
- Bağış ve yardım politikası
- Sıkça sorulan sorular bölümü

3.2. Faaliyet Raporu

Şirket faaliyet raporu, 28 Ağustos 2012 tarihinde 28395 sayılı Resmi Gazete’de yayımlanan ‘Şirketlerin Yıllık Faaliyet Raporu’nun Asgari İçeriğinin Belirlenmesi Hakkında Yönetmelik’ hükümleri, SPK II-14.1 sayılı ‘Sermaye Piyasası’nda Finansal Raporlamaya İlişkin Esaslar Tebliği’ndeki süreler ve Kurumsal Yönetim İlkeleri çerçevesinde hazırlanır ve kamu ile paylaşılır.

Faaliyet Raporu, Yönetim Kurulu’nun onayından geçirilmekte ve Yönetim Kurulu, ayrı bir sorumluluk beyanı ile finansal tablolardan sonra açıklanması konusunda karar almadığı sürece, finansal tablolar ile birlikte kamuya açıklanmaktadır.

Bu doğrultuda 2017 yılı faaliyet raporu, Türk Ticaret Kanunu, Yönetmelik ve Sermaye Piyasası Kanunu ile ilgili düzenlemeler çerçevesinde, 2017 yılı Olağan Genel Kurul Toplantısı’ndan önceki üç hafta süreyle Şirketimiz Merkezi’nde, MKK’nın Elektronik Genel Kurul portalında ve Şirket İnternet adresinde ortaklarımızın incelemesine sunulmuştur.

BÖLÜM IV-MENFAAT SAHIPLERİ

4.1. Menfaat Sahiplerinin Bilgilendirilmesi

Menfaat sahipleri, Şirket hakkındaki gelişmeleri, ilgili mevzuat gereği kamuya yapılan açıklamalar aracılığı ile öğrenmektedir. Kamuya ilişkin bilgilendirmeler gerek yapılan basın toplantıları ve gerekse de medya aracılığıyla verilen demeçlerle yapılmaktadır. Diğer taraftan Genel Kurul Toplantılarımızda, İnternet sitemizde detaylı bilgilerin verilmesi, faaliyet raporumuzun kapsamlı olması, basın açıklamalarımız ve şeffaflığı esas alan bilgilendirme politikamız ile uygulamalarımız yalnızca pay sahiplerinin değil tüm menfaat sahiplerinin bilgilendirilmesini sağlamaktadır.

Şirket çalışanları ayrıca uzmanlık alanlarında ve ilgili oldukları genel konularda yapılan toplantılar, düzenlenen seminerler, eğitimler ve e-posta kanalıyla gönderilen bilgiler vasıtasıyla bilgilendirilmektedir. Çalışanlar için bir portal mevcuttur ve çalışma alanlarını ilgilendirecek her türlü bilgi ve belgeye bu portal kanalı ve elektronik uygulamalar ile ulaşmaları sağlanmaktadır.

Şirket İnternet sitesinde yer alan etik@yunsas.com adresi aracılığıyla menfaat sahiplerinin mevzuata ve Şirket etik kurallarına uygun olmayan işlemleri Denetim Komitesi’ne iletilmek üzere Denetim Bölümü Başkanlığı’na, Etik Başkanlığı’na sunmaları mümkündür.

4.2. Menfaat Sahiplerinin Yönetime Katılımı

- Pay sahiplerinin, Genel Kurul, yatırımcı fabrika ziyaretleri ve Finansman ve Yatırımcı İlişkileri bölümüne iletilen talep ve öneriler ile
 - Tedarikçilerin, yapılan iyileştirme görüşmeleri, anketler ve tedarikçi ziyaretleri ile
 - Müşterilerin, müşteri ziyaretleri, memnuniyet anketleri, fuarlar, toplantılar ve müşteri günleri ile
- yönetime katılımı sağlanmaktadır.

Çalışanların yönetime katılımı ve katkıları ise, Şirket içinde yapılan periyodik toplantılar, yıllık hedef belirleme toplantıları, bütçeye uyum ve performans gözden geçirme toplantıları, TPM komite toplantıları, kalite/çevre/iş güvenliği ve enerji konulu toplantılar, iyileştirme çalışmaları, proje grupları, çeşitli paylaşım günleri ve öneri sistemi gibi araçlar ile sağlanmaktadır. Ayrıca çalışma hayatını değerlendirme anketi, iç müşteri memnuniyeti anketleri, paylaşım ve iletişim toplantıları, iklim anketleri, performans görüşmeleri, Genel Müdürle buluşma aktiviteleri gibi çeşitli uygulama araçları ile çalışanlar yönetime ve çalışma arkadaşlarına geri bildirim vermekte ve sonuçlar yönetim toplantılarında ele alınarak gerekli değişimler için aksiyon planları oluşturulmaktadır.

Bu yaklaşımlar ile menfaat sahiplerinin Şirket’in etkin yönetimini temin için gerekli katılım ve katkıları sağlanmaktadır.

KURUMSAL YÖNETİM İLKELERİNE UYUM RAPORU

4.3. İnsan Kaynakları Politikası

İnsan Kaynakları Politikası, Şirketimiz İnternet sitesinde, intranette, dokümantasyon sisteminde ve iç görsel yönetim alanlarında paylaşılmaktadır.

İnsan Kaynakları Politikamız

Şirketimizin sürdürülebilir başarısındaki en önemli değerler çalışanlarımız olduğu bilinciyle, organizasyonumuzun mevcut ve gelecekteki ihtiyaçlarına yönelik çözüm ve uygulamalarla katılımcı, paylaşımcı, girişimci, farklılığa ve yaratıcılığa değer veren bir kültürün oluşturulması ve yaygınlaştırılması temel hedefimizdir.

İlkelerimiz;

- Etik değerlerin yaşatıldığı, karşılıklı güvenin sağlandığı, sorumlulukların sahiplenildiği, başarıların takdir edildiği, çeşitliliğe ve farklılığa saygı duyulan, görüş ve beklentilerin dikkate alındığı, iş ve özel yaşam dengesinin gözetildiği, yasal gerekliliklerin ötesinde, politika ve uygulamalar yürütülen bir çalışma ortamı sağlamaktır.
- Bu ilkeler doğrultusunda;
- Gelişim potansiyeli yüksek, değişimlere pozitif katkıda bulunan kişileri şirkete kazandırmayı,
- Sürekli gelişim fırsatı yaratmayı,
- Şirket hedeflerinin gerçekleştirilmesi için bireysel performansı destekleyen süreçleri yönetmeyi,
- Yenilikçi ve girişimci çalışanları desteklemeyi,
- Katkı ve başarıları takdir etmeyi ve ödüllendirmeyi,
- Tüm paydaşlarımız ile sağlam temelli ilişki yönetmeyi,
- Sürekli iyileştirmeyi ve gelişimi destekleyen bir kurum kültürü olmayı,
- Sistemleri, süreçleri ve iletişim kanallarını gözden geçirerek ihtiyaçlar doğrultusunda yeniden yapılandırmayı, taahhüt ederiz.

Çalışanlarımızdan temel beklentimiz, katılımcı, paylaşımcı, girişimci bir kültürle Yünsa'nın sürdürülebilir büyüme hedeflerine yönelik alanlarda farklılığa ve yaratıcılığa her zaman liderlik ederek Şirket iş sonuçlarımıza katma değer yaratmalarınıdır.

İşe alım ve nitelikli iş gücünü çekme, kurumsal ve bireysel performans yönetimi, kariyer ve yedekleme yönetimi, bireysel ve organizasyonel gelişim, eğitim, ücret - ödül ve yan haklar yönetimi, endüstriyel ilişkiler, iş sağlığı ve güvenliği, çevre koruma, genel hizmetler yönetimi süreçleri olarak tanımlanan insan kaynakları faaliyetleri İnsan Kaynakları Müdürü Tamer Tok tarafından yürütülmektedir.

İşe alım sürecimizde, Şirketimizi geleceğe taşıyacak, kurumsal değerlerimize sahip, işe en uygun nitelikteki adayları seçmek ve yerleştirmek amaçlanmaktadır. Bu sayede uzun vadeli, verimli ve etkin bir çalışma hayatı oluşturulacağına inanmaktayız.

Seçim sürecinde yapılandırılmış yetkinlik bazlı mülakatlar, kişilik envanterleri, yabancı dil testleri, rol oyunları, vaka çalışmaları, sunumlar ve beceri testleri kullanılarak sistematik ve objektif bir yaklaşım sergilenmektedir.

Şirketin uzun vadeli strateji ve hedeflerinin operasyonlara indirgenmesi ve performansın takip edilmesi Kurumsal Karne yaklaşımı ile sağlanır. Kurumsal karne yaklaşımı ile Şirket hedefleri, Fonksiyon Hedefleri ve Bölüm Hedefleri takip edilmektedir.

Uygulanan bireysel performans yönetimi ile bölüm hedeflerinin bireysel hedeflere indirgenmesi, çalışanların doğru ve objektif kriterler üzerinden değerlendirilmesi ve sonuç üretme konusunda motive olması, sürekli gelişim kültürünün yerleşmesi sağlanmaktadır. Sürecin en önemli parçası, sürekli takip ve geri bildirimdir.

Nitelikli işgücünü Şirketimize çekecek ve çalışanlarımızı taşıdıkları sorumluluklar ve organizasyona kattıkları değer doğrultusunda ödüllendirecek bir ücret ve yan hak sistemi uygulanmaktadır.

Beyaz yaka çalışanların ücret ve yan hak sistemi iş büyüklükleri, piyasa verileri ve Şirket performansına göre oluşturulan ücret politikası ve bireysel hedeflere ulaşma başarısını esas almaktadır. Mavi yaka çalışanların ücret ve yan hakları Toplu İş Sözleşmesi ile düzenlenmektedir.

Sürekli gelişim yaklaşımı çerçevesinde, çalışanlarımızdan gelen iyileştirme ve geliştirmeye dönük yeni görüş ve fikirler "Öneri Sistemi" ile desteklenmektedir. Tüm çalışanlarımız sahalarda yer alan kiosklerden veya bilgisayarlardan ilgili portala ulaşarak öneri verebilmekte, yazdıkları hata kartları ile de düzeltici ve önleyici faaliyetler kapsamında önerilerini dile getirmektedirler.

Çalışanların vermiş olduğu öneriler, ilgili komiteler ve yöneticiler tarafından değerlendirilip, değerlendirme sürecinin ardından kabul edilen ve uygulamaya alınan öneri sahipleri ödüllendirilmektedir.

Ayrıca, tanıma, onurlandırma ve ödüllendirme yaklaşımları ile çalışanların bireysel/grup çaba ve başarıları ödüllendirilerek motivasyon ve şirket bağlılığının artırılmasına katkı sağlanmaktadır. Tüm görev tanımları, organizasyon şemaları, performans ve ödüllendirme kriterleri ilgili prosedürlerde tanımlanmış olup, tüm çalışanların ulaşabildiği dokümantasyon sistemi, intranet ve diğer ortamlarda paylaşılmakta ve sürekli güncellenmektedir.

Şirkette 2018 yılı içerisinde ve öncesinde çalışanlardan ayrımcılık konusunda gelen bir şikayet olmamıştır.

3.1.2 ilkesi ile ilgili olarak ulusal ve uluslararası pazarlarda faaliyet gösteren Sabancı Topluluğu şirketleri, buldukları pazarlardaki yerel hukuk kurallarına ve varsa toplu iş sözleşmesi gibi özel hukuk kurallarına saygılı ve uygun davranır. Çalışanların iş sözleşmelerinin başlamasından sona ermesine kadar geçen süreçte, tüm hak ve alacaklarının korunması ve ödenmesi konusunda gerekli özeni gösterir.

3.3.6. ilkesi ile ilgili olarak Şirket çalışanlarının görev tanımları ve dağılımı ile performans ve ödüllendirme kriterleri çalışanlara duyurulur, çalışanlara verilen ücret ve diğer menfaatlerin belirlenmesinde verimliliğe dikkat edilir, ancak İnsan Kaynakları Politikası gereği çalışanlara yönelik pay edindirme programları bulunmamaktadır.

2018 yılı içerisinde sosyal ve kurumsal yaşamımıza dahil olan Kişisel Verilerin Korunması mevzuatına uyum aynı zamanda Şirketin öncelikli konularındandır.

4.4. Etik Kurallar ve Sosyal Sorumluluk

Oluşturduğumuz sistemin sürekliliğini, güvenilirliğini ve saygınlığını sağlama konusunda, Sabancı değerleri ve çalışma prensipleri üzerine kurulmuş İş Etiği Kuralları - SA Etik büyük önem taşımaktadır. Şirketimizin tüm faaliyetleri SA Etik kuralları çerçevesinde yürütülmektedir. İş etiği kuralları kurumsal web sitesinde yayımlanarak kamuya açıklanmıştır.

SA-Etik'in etkin bir şekilde uygulanabilmesi Etik Kurul ve Etik Kural Danışmanları aracılığıyla gerçekleşmektedir. Etik Kural Danışmanınız, H.Ö. Sabancı Holding Etik Kurulu ile sürekli iletişim içinde olarak şirketimizdeki SA-Etik uygulamalarını takip etmekte, çalışanlarımıza danışmanlık yapmakta, uygulamaların gerçekleştirilmesi ve geliştirilmesi için Etik Kurul'a destek olmakta ve SA-Etik uygulamaları ile ilgili şirket içerisindeki gerekli koordinasyonu sağlamaktadır.

Sabancı Topluluğu'nun ve Şirketimizin üzerine inşa edildiği etik değerleri gelecek nesiller için yaşatma sorumluluğumuz çerçevesinde, etik değerlerin tüm çalışanlarımıza etkin bir şekilde aktarılması ve yaygınlaştırılması eğitimler aracılığı ile sağlanmaktadır. Şirket portallarında yayımlanan İş Etiği Kuralları, oryantasyon eğitimlerinde ve/veya e-öğrenme ortamlarında tüm çalışanlara aktarılmakta ve basılı kitapçıklar halinde dağıtılmaktadır. Ayrıca her yılsonunda, çalışanlarımız e-öğrenme programıyla iş etiği kurallarına ilişkin bilgilerini güncellemekte ve iş etiğine bağlılıklarını, doldurdukları "İş Etiği Uygunluk Bildirimi" ile yenilemektedirler.

KURUMSAL YÖNETİM İLKELERİNE UYUM RAPORU

Yünsa, ülke ekonomisine olan katkısı ve geniş istihdam olanaklarının yanı sıra, dünyanın vazgeçilmez değerlerinden biri olan çevreye de duyarlı bir kurumdur. Geliştirdiği projeler, uyguladığı standartlar ve doğal kaynakları en verimli şekilde kullanma projeleri ile bu alanda sürdürülebilirliği desteklemektedir.

Şirketin yürüttüğü «risklerin ve fırsatların değerlendirilmesi» çalışmalarında iklim değişikliğine yönelik olumsuz etkilerin azaltılması önemli hedeflerden biri olmuştur. Yaşanabilir bir dünya için iklim değişikliği çalışmalarına odaklanarak stratejik ve sistemli yönetim biçimi ve çevre dostu projeler ile çalışma programları hazırlanmıştır.

Yünsa, 2010 yılından beri katıldığı CDP iklim değişikliği programına göre olumsuz iklim değişikliği etkilerini azaltma çalışmalarını ve uyguladığı su tasarruf projelerini raporlayarak 2017 Yılı CDP İklim Değişikliği Programı ve 2017 Yılı CDP Su Programı sonuçlarına göre her iki kategoride de B performans skorlarını aldı. 2018 Yılında da CDP İklim Değişikliği ve CDP Su Programlarına katılan Yünsa, lider ve rekabetçi konumunu geliştirilerek çevresel sürdürülebilirlik konularında uluslararası platformlarda başarılarını sürdürmeye devam etmektedir.

Günümüzde enerjinin ve enerji yönetiminin her geçen gün daha büyük önem kazanması ile birlikte enerji verimliliği daha da kritik bir konuma gelmiştir. Yünsa, uyguladığı standartlar ve doğal kaynakları en verimli şekilde kullanma yönünde geliştirdiği projeler ile sürdürülebilirliği desteklemekte ve ISO 50001 belgesi ile bu alandaki çalışmalarını belgelemektedir.

Yünsa'da 2018 yılında da Temiz Üretim Planı hazırlanmış ve plan kapsamında çalışmalara başlanmıştır. Bu kapsamda, çevreye verilen zararı en aza indirecek en iyi üretim teknikleri belirlenmekte ve uygulanmaktadır.

En iyi kimyasal yönetimi uygulamaları, tehlikeli kimyasalların sıfır deşarjı (ZDHC) programı çerçevesinde gerçekleştirilmektedir. Yayınlanan pozitif listelere uyum sağlanmakta, kullanılan kimyasallar E-Cube portalı ile takip edilmekte ve atıksuyun kimyasal yükü azaltılmaktadır. Yılda bir kez atıksudan örnek alınmakta ve test sonuçları raporlanmaktadır. Böylelikle kimyasalların kontrolü ve izin verilen limit değer aralığında kullanılması sağlanmaktadır. Üretim süreçlerinde yasaklanmış olan kimyasallar kullanılmamakta ve tedarikçiler ile bu konuda yakın işbirliği sergilenmektedir.

Eko-Tex®100 Standardı tekstil ürünleri ile ilgili tüm işleme aşamalarındaki hammaddelere, ara ve son ürünlere yönelik dünya çapında kabul edilmiş bir test ve sertifikalandırma sistemidir. Müşterilerine sağlık açısından sorunsuz ürünler sağlamayı ilke edinmiş Yünsa, 2018 yılında da Eko-Tex® Standard 100 sertifikasını yenilemiştir.

Yünsa 2004 yılından beri ISO 14001 Çevre Yönetim Sistemi'ni uygulamaktadır. Bu çerçevede Şirket'in çevreye olan etkileri değerlendirilmekte ve bu etkilerin azaltılması veya ortadan kaldırılması için önlemler alınmaktadır.

Çevresel sürdürülebilirlik performansının ölçülmesini ve raporlanmasını sağlayan Sustainable Apparel Coalition (SAC)'ın geliştirdiği Higg Index Facility Environment Management (Higg FEM) modülü kullanılmaktadır. Sisteme, çevre yönetim sistemi, enerji, su, atıksu, emisyonlar, atıklar ve kimyasalların yönetimi konularıyla ilgili veri girişi yapılmaktadır.

Faaliyetlerimiz sonucu oluşan toz ve gaz emisyonları akredite kuruluşlarca yapılan emisyon ölçümleriyle düzenli olarak kontrol edilmekte olup Çevre ve Şehircilik Bakanlığı'na raporlanmaktadır.

Yünsa'nın faaliyetleri sırasında ortaya çıkan tüm atıklar ayrıştırılmakta ve lisanslı bertaraf veya geri dönüşüm kuruluşlarına gönderilmektedir.

Yünsa'da, doğal kaynak kullanımının optimize edilmesi ve çevreye olan olumsuz etkilerin azaltılması ile ilgili Ar-Ge projeleri yürütülmektedir.

Yünsa, Küresel Geri Dönüşüm Standardı (GRS) ve Recycled Claim Standardı (RCS) ile proses atıklarından geri dönüştürülmüş materyal kullanımı çalışmalarını 2017 yılında sertifikalandırmıştır. 2018 yılında güncellenen Global Recycled Standard (GRS) ve Recycled Claim Standart (RCS) sertifikaları ile son üründe kullanılan geri dönüştürülmüş malzemeler tedarik zinciri boyunca izlenmekte ve doğrulanmaktadır.

Koyunların yetiştirildiği çiftliklerden başlayarak nihai tüketiciye ulaşana kadar sertifikasyonun gerekli olduğu, hayvan refahını ve hayvanların üzerinde otlağı arazinin iyi yönetilmesini gözeterek Responsible Wool Standard (RWS) sertifikası 2018 yılında alınmıştır.

Yünsa, doğaya duyduğu saygı ve sosyal sorumluluk bilinciyle, sağlıklı bir geleceğe katkıda bulunmak amacıyla İstanbul - Edirne otoyolu Çerkezköy kavşağında ve Çerkezköy - Saray devlet yolunun Büyükçavuşlu mevkiinde Yünsa Ağaçlandırma Alanları oluşturmuştur. Ağaçlandırma alanlarının tüm dikim, sulama ve bakım çalışmaları Yünsa tarafından kurumsal gönüllülük esaslı olarak yürütülmektedir.

Yünsa'da her kademe çalışana çevre bilincinin artırılması amacıyla periyodik eğitimler verilmektedir. Bu kapsamda, çalışanlara 2018 yılında da eğitim programları düzenlenerek farkındalıklarının artırılması sağlanmıştır.

Her yıl çalışılan atık firmalarına yapılan denetimlerde kalite standartları ve çevre mevzuatı konularında değerlendirmeler yapıp, iyileştirmeye açık alanlar tespit edilerek eksiklikleri konusunda firmaların aksiyonlar almaları sağlanmaktadır. Bu firmalara çevre ve iş güvenliği konularında eğitimler verilmekte ve denetimler yapılarak bu konularda gelişimlerine katkıda bulunulmaktadır.

Yapılan tüm iş güvenliği faaliyetleri üst yönetimin katılımları ile aylık gözden geçirme toplantılarında izlenmekte ve gerekli yatırımlar planlanarak uygulanmaktadır. Yünsa, OHSAS 18001 belgesi ile bu alandaki çalışmalarını da belgelemiştir.

Şirket, sosyal sorumluluk kapsamında üstüne düşen görevleri Hacı Ömer Sabancı Vakfı'na yaptığı kâr payı katkılarıyla, çalışanları ve yakınlarına yönelik Sosyal Sorumluluk projeleriyle, üretim tesisinin kurulu olduğu Çerkezköy'de bulunan okul ve diğer kurum/kuruluşlara yaptığı yardım ve katkılarla, her yıl yaklaşık 40 öğrenciye staj olanağı sağlayarak yerine getirmektedir.

BÖLÜM V-YÖNETİM KURULU

5.1. Yönetim Kurulu'nun Yapısı ve Oluşumu

Şirket Yönetim Kurulu, Şirket faaliyetlerinin mevzuata, esas sözleşmeye, iç düzenlemelere ve belirlenen politikalara uygunluğunu gözetlemekte olup, aldığı stratejik kararlarla Şirketin risk, büyüme ve getirilerini dikkate alarak, uzun vadeli çıkarlarını gözeterek Şirketi idare ve temsil etmektedir.

Şirket'in Yönetim Kurulu, Türk Ticaret Kanunu hükümleri ile Şirket Esas Sözleşmesi doğrultusunda, 06 Nisan 2018 tarihinde yapılan 2017 Yılı Olağan Genel Kurul Toplantısı'nda, 2021 yılında yapılacak 2020 yılı Olağan Genel Kurul Toplantısı'na kadar görev yapmak üzere seçilmiş altı üyeden oluşmaktadır.

Yönetim Kurulu Üyeleri'nde aranacak asgari niteliklere Esas Sözleşme'de yer verilmemiştir. Ancak Şirket'in Yönetim Kurulu Üyelerinin sahip olması gereken özellikleri SPK Kurumsal Yönetim İlkeleri'nde yer alan maddeler ile örtüşmektedir.

Yönetim Kurulu'nda icrada görevli olan ve olmayan üyeler bulunmaktadır. Yönetim Kurulu Üyeleri'nin çoğunluğu Kurumsal Yönetim İlkeleri'nde tanımlandığı gibi icrada görevli olmayan üyelerden oluşur. İcrada görevli olmayan üyeler arasında, görevlerini hiçbir etki altında kalmaksızın yapabilme niteliğine sahip iki kişiden oluşan bağımsız üye bulunmakta olup, Yönetim Kurulu Üyeleri Kurumsal Yönetim İlkeleri doğrultusunda Genel Kurul tarafından seçilir.

Yönetim Kurulu Üyelerinin görev süresi en çok üç yıldır. Süresi biten üyenin tekrar seçilmesi mümkündür.

Yönetim Kurulu Üyeleri'ne Genel Kurul kararı ile Türk Ticaret Kanunu'nun 395. ve 396. Maddeleri doğrultusunda işlem yapma hakkı tanınmıştır.

KURUMSAL YÖNETİM İLKELERİNE UYUM RAPORU

Bağımsız Yönetim Kurulu Üyeleri, Yönetim Kurulu'nun 22 Şubat 2018 tarihli kararı ile iki kişiden oluşan Bağımsız Yönetim Kurulu Üyesi aday listesinin, 06 Nisan 2018 tarihli Olağan Genel Kurul Toplantısı'nda onaylanması ile belirlenmiştir. Bağımsız Yönetim Kurulu Üyesi adayları, aday gösterildikleri anda, bağımsızlık kriterlerini taşıdıklarına dair bağımsızlık beyanlarını Yönetim Kurulu'nun bilgisine sunmuşlardır. İlgili dönemde Bağımsız Yönetim Kurulu Üyelerinin bağımsızlıklarını ortadan kaldıran bir durum ortaya çıkmamıştır.

4.2.5. ilkesi ile ilgili olarak yürürlükteki imza sirkülerimize paralel şekilde Şirkette tek başına sınırsız karar verme yetkisine sahip kişi bulunmamaktadır. Yönetim Kurulu Başkanı ve Genel Müdür görevlerini farklı kişiler üstlenmişlerdir. Yönetim Kurulu Başkanı ve Genel Müdür'ün yetkileri ayrıştırılmış ancak bu ayırım esas sözleşmede düzenlenmemiştir.

4.3.9. ilkesi ile ilgili olarak Yönetim Kurulu'nda kadın üye oranı için %25'ten az olmamak kaydıyla bir hedef oran ve hedef zaman henüz belirlenmemiş olmasına rağmen bu konuya özen gösterilmektedir. Nadide Burcu Tokmak'ın istifası sebebiyle Yönetim Kurulu Üyelerimiz arasında kadın üyemiz bulunmamaktadır. Söz konusu ilkeye uyulmaması nedeniyle bugüne kadar menfaat sahipleri arasında herhangi bir çıkar çatışması oluşmamıştır.

4.4.7. ilkesi ile ilgili olarak Yönetim Kurulu Üyelerinin Şirket dışında başka görev veya görevler almasına ilişkin bir sınırlandırma bulunmamaktadır, ancak Yönetim Kurulu Üyelerinin şirket işleri için gereken zamanı ayırmaya özen gösterdikleri görülmektedir. Özellikle Bağımsız Yönetim Kurulu Üyelerinin iş deneyimleri ve sektörel tecrübelerinin Yönetim Kurulu'na önemli katkısı dolayısıyla böyle bir sınırlandırmaya ihtiyaç duyulmamıştır.

Şirketin Yönetim Kurulu Üyeleri, icracı ve icracı olmayan ve bağımsız üye ayrımı ile şöyledir:

Tamer SAKA-Yönetim Kurulu Başkanı - (İcracı) (06 Nisan 2018 - Nisan 2021)

Tamer Saka, lisans, yüksek lisans ve doktora eğitimlerini İstanbul Üniversitesi İşletme Fakültesi'nde tamamlamıştır. Sırası ile Arthur Andersen ve Ernst Young şirketlerinde Risk Yönetim Danışmanlığı hizmetlerinden sorumlu Müdür ve Kıdemli Müdür görevlerini yürüten Tamer Saka, 2004 yılında Risk Yönetim Direktörü olarak Sabancı Holding bünyesine katılmıştır. 2010 - 2011 yılları arasında Willis Londra'da, içinde Türkiye'nin de yer aldığı yaklaşık 20 ülkenin iş geliştirme faaliyetlerinden sorumlu Yönetici Direktör olarak görev almıştır. Aralık 2011 tarihi itibarıyla Kibar Holding Strateji ve İş Geliştirme Koordinatörlüğü görevini üstlenen Tamer Saka, Mayıs 2012 itibarı ile Otomotiv ve Kurumsal Fonksiyonlar Grup Başkanı ve Kibar Holding Yönetim Kurulu Üyesi olarak görevini sürdürmüştür. Tamer Saka, 2014 yılından beri de Kibar Holding CEO'luğu görevini yürütmektedir. 02.04.2018 tarihinden itibaren Sabancı Holding Çimento Grup Başkanlığına atanmıştır.

Şirket Dışında Yürüttüğü Görevleri:

H. Ö. Sabancı Holding A.Ş. Çimento Grup Başkanı

Gökhan EYİĞÜN - Yönetim Kurulu Başkan Vekili - (İcracı) (06 Nisan 2018 - Nisan 2021)

Gökhan Eyigün, 20 yıla yakın kariyerinde özellikle kurumsal finansman, strateji ve kurumsal iş geliştirme alanlarında çok farklı endüstrileri kapsayacak projelerde ve işlemlerde yöneticilik yapmıştır. Kariyerine Arthur Andersen'da başlamış ve ağırlıklı olarak Kurumsal Finansman alanında danışmanlık yapmıştır. Akabinde, PricewaterhouseCoopers'da Kurumsal Finansman ve M&A Danışmanlığı bölümünün kurulmasında görev alarak yöneticiliğini üstlenmiştir. 2007 yılından bu yana, Sabancı Holding'de farklı kademelerde yöneticilik yapmış olan Gökhan Eyigün, 1 Temmuz 2018'den itibaren Sabancı Holding Genel Sekreteri olarak görev yapmaktadır. Gökhan Eyigün, 1998 yılında İ.T.Ü. İşletme Mühendisliği Bölümü'nden derece ile mezun olmuştur. 2002-2004 yılları arasında Rotterdam School of Management'ta MBA derecesini tamamlamış, ayrıca Harvard Business School'da çeşitli yönetici eğitim programlarına katılmıştır.

Şirket Dışında Yürüttüğü Görevleri:

H. Ö. Sabancı Holding A.Ş. Genel Sekreteri, Çimsa Çimento Sanayi Ve Ticaret A.Ş. Yönetim Kurulu Üyesi

Vecih YILMAZ-Yönetim Kurulu Üyesi - (İcracı olmayan) (06 Nisan 2018 - Nisan 2021)

Orta Doğu Teknik Üniversitesi İşletme Bölümü'nden mezun olan Vecih Yılmaz ayrıca Orta Doğu Teknik Üniversitesi Siyaset Bilimi ve Kamu Yönetimi yandal programını tamamlamıştır. Yüksek lisans çalışmalarını ise Galatasaray Üniversitesi'nde tamamlayarak Finansal Ekonomi Yüksek Lisans programından mezun olmuştur. İş hayatına 2005 yılında Deloitte'da denetçi olarak başlayan Yılmaz, 2009-2013 yılları arasında Sabancı Holding'de raporlama, finansal planlama analiz ve yatırımcı ilişkileri alanlarında görev yapmıştır. 2013-2015 yılları arasında Sabancı Grubu şirketlerinden Enerjisa'da finansal kontrol ve risk müdürü olarak çalışmıştır. 2015 yılında Kibar Grubuna katılan Yılmaz Assan Panel de CFO ve Kibar Holding'de Mali İşler Direktörü olarak görev yapmıştır. 2017 yılında Sabancı Holding'de Finans Direktörü olarak atanan Yılmaz bu görevine ek olarak Kordsa ve Yünsa Yönetim Kurulu üyeliği görevlerini sürdürmektedir. Vecih Yılmaz SMMM unvanına ek olarak Sermaye Piyasası Faaliyetleri İleri Düzey, Bağımsız Denetim, Kurumsal Yönetim Derecelendirme ve Kredi Derecelendirme lisanslarına sahiptir.

Şirket Dışında Yürüttüğü Görevleri:

H. Ö. Sabancı Holding A.Ş. Planlama, Raporlama ve Finansman Direktörü, Kordsa Teknik Tekstil A.Ş. Yönetim Kurulu Üyesi

Fabio FOSCHI-Yönetim Kurulu Üyesi - (İcracı olmayan) (06 Nisan 2018 - Nisan 2021)

Fabio Foschi, Kimya Mühendisliği yüksek lisans eğitimini Politecnico di Milano Üniversitesi'nde 1980 yılında tamamlamıştır. Profesyonel iş yaşamına Almanya'da yerleşik, kimya alanında faaliyet gösteren Grace firmasında başlayan ve çeşitli roller üstlenen Foschi, son olarak Satış Pazarlama Direktörü, EMEA olarak görev almıştır. Uluslararası tecrübesinden sonra, 1998 yılında İtalya'ya dönerek kamu ve aile firmalarında üst düzey görevlerde bulunmuştur. FIAMM (Otomotiv parçaları, Direktör), Montefibre (Kimyasal elyaflar, Direktör), Miroglio (Tekstil ve Moda, Genel Müdür), Fratelli Piacenza SpA (Tekstil, Moda ve Perakende, Genel Müdür ve CEO). 2012 yılından itibaren, 2003 senesinde kurucu ortağı olduğu danışmanlık firmasında yönetici ortak olarak görev almaktadır. Yıllar içerisinde birçok firmanın Yönetim Kurulu Üyesi olarak görev yapmış, 2011-2015 yıllarında ise "Biella Master of Noble Fibers" Yönetim Kurulunda yer almıştır. 2012-2013 eğitim yılından itibaren Milano'daki IED-Moda Üniversitesi'nde "Moda Firmalarının Yönetimi" dersini vermektedir.

Mehmet Tanju ULA - Yönetim Kurulu Üyesi - (Bağımsız) (06 Nisan 2018 - Nisan 2021)

Mehmet Tanju Ula orta ve lise öğrenimini Kadıköy Maarif Kolejinde tamamladıktan sonra 1965 yılında ODTÜ Makine Mühendisliği Bölümü'ne girmiş, 1969 da B.Sc ve 1971de MSc. unvanlarıyla mezun olmuştur. 1971- 1974 yıllarında ATAŞ Rafinerisinde, 1975-1976 yıllarında TPAO Genel Müdürlüğünde proje mühendisi olarak çalışmıştır. 1. Haziran 1976'da Lassa A.Ş.'de planlama mühendisi olarak göreve başlamış, daha sonra Malzeme Planlama Kontrol ve Üretim Planlama Direktörü olmuş, 1985 de Kordsa A.Ş.'ye İkmal Direktörü olarak geçmiştir. Daha sonra Genel Müdür Ticari Yardımcılığı yapan Tanju Ula sırasıyla 1996'da Dusa A.Ş., 1999 Sakosa A.Ş., 2004 de Beksa Genel Müdürlüğü görevlerinde bulunmuştur. 2005 yılında Kordsa A.Ş.'ye Genel Müdür olarak dönen Tanju Ula yeni yapılanmayla Kordsa Global A.Ş. Başkan Yardımcılığı ve Birinci Bölge Genel Müdürlüğü görevlerinde emekli olduğu Nisan 2009 tarihine kadar çalışmıştır. Emeklilik sonrası 1,5 yıl Sabancı Müzesi Genel Sekreterliği görevini yürütmüştür. Halen PT Indo Kordsa Tbk Endonezya'nın Yönetim Kurulu Bağımsız Üyesidir.

Şirket Dışında Yürüttüğü Görevleri:

Brisa Bridgestone Sabancı Lastik San. ve Tic. A.Ş. Bağımsız Yönetim Kurulu Üyesi, Pt Indo Kordsa Tbk, Jakarta, Endonezya, Yönetim Kurulu - Bağımsız Üye

Hüsnü Ertuğrul ERGÖZ - Yönetim Kurulu Üyesi -(Bağımsız) (06 Nisan 2018 - Nisan 2018)

Hüsnü Ertuğrul Ergöz, 1963 yılında Robert Kolej Kimya Bölümü'nü bitirmiştir. Master derecesini 1965'te ODTÜ'den, doktora derecesini de 1970'de Florida Devlet Üniversitesi'nden alan Ergöz, 1972-1976 yılları arasında ODTÜ Kimya Bölümü'nde Öğretim Üyeliği yapmıştır. Profesyonel yaşamına Kordsa'da Teknik Etüd ve Proje Uzmanı olarak başlayan Ergöz, zamanla Sabancı Holding ve Brisa gibi Grup şirketleri içinde çeşitli görevler üstlenmiştir. 2003 yılında Sabancı Holding Genel Sekreterliğinden emekli olmuştur. Emekliliğinden sonra Pressan A.Ş.'de Yönetim Kurulu üyeliği yapan Ergöz, Aile Şirketlerinde Kurumsallaşma üzerine özel çalışmalar yapmaktadır.

KURUMSAL YÖNETİM İLKELERİNE UYUM RAPORU

Bağımsız Yönetim Kurulu'nun bağımsızlık beyanları aşağıda sunulmuştur:

BAĞIMSIZLIK BEYANI

Yünsa Yünlü Sanayi ve Tic. A.Ş. (Şirket) Yönetim Kurulu'nda, mevzuat, esas sözleşme ve Sermaye Piyasası Kurulu tarafından yayımlanan Kurumsal Yönetim Tebliği (II-17.1)'nde belirtilen kriterler kapsamında "bağımsız üye" olarak görev yapmaya aday olduğumu, bu kapsamda;

a) Şirket, Şirketin "TFRS 10" Standardına göre yönetim kontrolü ya da "TMS 28" Standardına göre önemli derecede etki sahibi olduğu ortaklıklar ile Şirketin yönetim kontrolünü elinde bulunduran veya Şirkette önemli derecede etki (TMS 28) sahibi olan ortaklar bu ortakların yönetim kontrolüne sahip -olduğu tüzel kişiler ile şahsım, eşim ve ikinci dereceye kadar kan ve sıhrî hisimlerin arasında; son beş yıl içinde önemli görev ve sorumluluklar üstlenecek yönetici pozisyonunda istihdam ilişkisinin bulunmadığını, sermaye veya oy haklarının veya imtiyazlı payların %5'inden fazlasına birlikte veya tek başıma sahip olmadığımı ya da önemli nitelikte (TMS 28) ticari ilişkinin bulunmadığını,

b) Son beş yıl içerisinde, başta Şirketin denetimi (vergi denetimi, kanuni denetim, iç denetim de dahil), derecelendirilmesi ve danışmanlığı olmak üzere, yapılan anlaşmalar çerçevesinde Şirketin önemli ölçüde hizmet veya ürün satın aldığı veya sattığı şirketlerde, hizmet veya ürün satın alındığı veya satıldığı dönemlerde, ortak (%5 ve üzeri), önemli görev ve sorumluluklar üstlenecek yönetici pozisyonunda çalışan veya Yönetim Kurulu Üyesi olmadığımı,

c) Bağımsız Yönetim Kurulu Üyesi olmam sebebiyle üstleneceğim görevleri gereği gibi yerine getirecek mesleki eğitim, bilgi ve tecrübeye sahip olduğumu,

ç) Bağılı olunan mevzuata uygun olması şartıyla, üniversite öğretim üyeliği hariç, halen/üye olarak seçildikten sonra kamu kurum ve kuruluşlarında tam zamanlı çalışmadığımı/çalışmayacağımı,

d) 31/12/1960 tarihli ve 193 sayılı Gelir Vergisi Kanunu'na göre Türkiye'de yerleşik olduğumu,

e) Şirket faaliyetlerine olumlu katkılarda bulunabilecek, Şirket ile pay sahipleri arasındaki çıkar tartışmalarında tarafsızlığımı koruyabilecek, menfaat sahiplerinin haklarını dikkate alarak özgürce karar verebilecek güçlü etik standartlara, mesleki itibara ve tecrübeye sahip olduğumu,

f) Şirket faaliyetlerinin işleyişini takip edebilecek ve üstlendiğim görevlerin gereklerini tam olarak yerine getirebilecek ölçüde şirket işlerine zaman ayıracağımı,

g) Şirketin Yönetim Kurulunda son 10 yıl içerisinde 6 yıldan fazla Yönetim Kurulu Üyeliği yapmadığımı,

ğ) Şirketin veya Şirketin yönetim kontrolünü elinde bulunduran ortakların yönetim kontrolüne sahip olduğu şirketlerin üçten fazlasında ve toplamda borsada işlem gören şirketlerin beşten fazlasında Bağımsız Yönetim Kurulu Üyesi olarak görev almadığımı,

h) Yönetim Kurulu Üyesi olarak seçilen tüzel kişi adına tescil ve ilan edilmemiş olduğumu,

beyan ederim.

Yönetim Kurulu, Genel Kurul, hissedarlarımız ve tüm menfaat sahiplerinin bilgisine sunarım.

5.2. Yönetim Kurulunun Faaliyet Esasları

Yönetim Kurulu, görevlerini etkin olarak yerine getirebileceği sıklıkta toplanır, faaliyetlerini şeffaf, hesap verebilir, adil ve sorumlu bir şekilde yürütür, bunu yaparken de Şirketin uzun vadeli çıkarlarını göz önünde bulundurur.

Yönetim Kurulu'nun yılda en az dört kez toplanması zorunludur.

Şirket Yönetim Kurulu, 2018 yılında Türk Ticaret Kanunu ve Esas Sözleşme hükümleri paralelinde yazılı onay alınmak suretiyle toplam 26 adet toplantı yapmıştır. Yönetim Kurulu çalışma esasları, toplantı ve karar nisapları Şirket Esas Sözleşmesinde yer alan hükümler dikkate alınarak yerine getirilir. Yönetim Kurulu toplantılarında her üyenin 1 oy hakkı bulunmaktadır.

Şirket Yönetim Kurulu toplantılarının gündemi Şirket Yönetim Kurulu Başkanı'nın mevcut Yönetim Kurulu Üyeleri ve Genel Müdür ile görüşmesi sonucu oluşturulmaktadır. Şirketimizde sekretarya görevi Mali İşler Direktörlüğü tarafından yürütülmektedir. Toplantı gündemi ile ilgili bilgilendirme ve iletişim, toplantı tutanağının hazırlanması görevleri sekretarya tarafından yapılmaktadır.

2018 yılında yapılan toplantılarda Yönetim Kurulu Üyeleri tarafından alınan kararlar aleyhinde farklı görüş açıklanmamıştır.

Şirket Yönetim Kurulu Üyeleri, 2018 yılında Şirket ile işlem yapmamış ve aynı faaliyet konularında rekabet edecek girişimlerde bulunmamışlardır.

Tebliğ'in 4.2.8. maddesi uyarınca Yönetim Kurulu Üyelerinin ve Yöneticilerin görevleri esnasındaki kusurları ile Şirket'te sebep olacakları zararlar, Yönetim Kurulu Üyeleri ve Yönetici Sorumluluk Sigortası ile Hacı Ömer Sabancı Holding Global Sigorta kapsamında teminat altına alınmıştır.

5.3. Yönetim Kurulu Bünyesinde Oluşturulan Komitelerin Sayı, Yapı ve Bağımsızlığı

Yönetim Kurulu görev ve sorumluluklarını yerine getirirken komite çalışmalarından faydalanmaktadır. Komiteler tarafından yapılan çalışmalar sonucu alınan kararlar Yönetim Kuruluna öneri olarak sunulmakta, nihai kararı Yönetim Kurulu almaktadır.

Yönetim Kurulu'nun görev ve sorumluluklarını sağlıklı olarak yerine getirilmesi amacıyla, Sermaye Piyasası Mevzuatı, SPK düzenlemeleri ve Kurumsal Yönetim İlkeleri dikkate alınarak Denetim Komitesi, Kurumsal Yönetim Komitesi ve Riskin Erken Saptanması Komitesi kurulmuştur. Tebliğ'in 4.5.1. no'lu maddesinde yer alan 'Aday Gösterme Komitesi' ve 'Ücret Komitesi' yükümlülükleri 'Kurumsal Yönetim Komitesi' tarafından üstlenilmiştir.

Tebliğ'in 4.5.5. no'lu maddesinde 'bir Yönetim Kurulu Üyesi'nin birden fazla komitede yer almaması' tavsiyesine uyulmasına özen gösterilmesine rağmen, Yönetim Kurulu üye sayısı, komite yapılanma gereklilikleri ve komite üyeliğinin gerektirdiği iş uzmanlığı nedeniyle bazı Yönetim Kurulu Üyeleri birden fazla komitede görev almaktadır.

Komitelerde 2018 yılında hiçbir çıkar çatışması meydana gelmemiştir.

KURUMSAL YÖNETİM İLKELERİNE UYUM RAPORU

Komiteler;

Kurumsal Yönetim Komitesi

Kurumsal Yönetim Komitesi, Şirketin Kurumsal Yönetim İlkelerine uyumunu izler, iyileştirici önerilerde bulunur, Yatırımcı İlişkileri Bölümü'nün çalışmasını gözetir. Kurumsal Yönetim Komitesi bunların dışında "Aday Gösterme Komitesi" ve "Ücret Komitesi" fonksiyonlarını da yerine getirmektedir.

Kurumsal Yönetim Komitesi, SPK'nın 'Kurumsal Yönetim İlkeleri' doğrultusunda Yünsa Yönetim Kurulu'nca atanan başkan dahil azami üç üye ve iki raportörden oluşur. Kurumsal Yönetim Komitesi Başkanı, Yünsa Yönetim Kurulu tarafından bağımsız üyeler arasından atanır.

Toplantı gündemi, Komite Başkanı'nca tespit edilir. Üyeler ve hissedarlar, gündeme alınmasını istedikleri konuları Kurumsal Yönetim Komitesi Başkanı'na bildirirler.

Toplantılar, Başkan'ın uygun göreceği yerde yılda en az dört defa yapılır. Toplantı ve karar nisabı üye toplam sayısının salt çoğunluğudur. Başkan'ın uygun göreceği diğer kimseler de toplantılara katılabilirler.

Kurumsal Yönetim Komitesi, ilk olarak Şirketimiz Yönetim Kurulu'nun 19 Nisan 2012 tarihli kararı ile kurulmuş olup Başkanlığına Hüsnü Paçacıoğlu (Bağımsız Yönetim Kurulu Üyesi), üyeliğine Yönetim Kurulu Üyesi Barış Oran getirilmiştir.

16 Mayıs 2012 tarihinde onaylanan iç tüzük, daha önce bu komite bünyesinde bulunan Riskin Erken Saptanması Komitesinin ayrılması nedeniyle 4 Temmuz 2013 tarihinde revize edilmiştir.

27 Haziran 2014 tarihli Yönetim Kurulu Kararı ile Mali İşler Direktörü Semih Utku'nun da Kurumsal Yönetim Komitesi Üyesi olarak belirlenmesine karar verilmiştir ve iç Tüzük 27 Haziran 2014 tarihinde bir kez daha revize edilmiştir.

28 Nisan 2016 tarihinde, Yönetim Kurulu Üyeliği'nden ayrılan Kurumsal Yönetim Komitesi Üyesi Levent Demirağ'ın yerine Eren Mantaş'ın seçilmesine karar verilmiştir. 23 Ocak 2017 tarihinde Kurumsal Yönetim Komitesi Üyeliği'nden ayrılan Eren Mantaş yerine Gökhan Eyigün'ün seçilmesine karar verilmiştir.

09 Nisan 2018 tarihinde Kurumsal Yönetim Komitesi başkanlığına Bağımsız Yönetim Kurulu Üyesi Mehmet Tanju Ula, üyeliklerine Yönetim Kurulu Üyesi Vecih Yılmaz ve Mali İşler Direktörü Semih Utku seçilmiştir.

Kurumsal Yönetim Komitesi 2018 yılında 6 defa toplanmıştır.

Komitenin 2018 yılı içerisinde gerçekleştirmiş olduğu faaliyetler aşağıdadır:

- Sermaye Piyasası Kurulu'nun (SPK) II-17.1 sayılı Kurumsal Yönetim Tebliği'ne uyum kapsamında Yönetim Kurulu'na kurumsal yönetim uygulamalarını iyileştirici tavsiyelerde bulunulması ve Şirket bünyesinde mevzuata uyum için gerekli çalışmaların yürütülmesi ve gözetilmesi,
- Yatırımcı İlişkileri Bölümü'nün çalışmalarının gözetilmesi,
- İdari sorumluluğu bulunan yöneticilerin ücretlendirilmesinde kullanılacak ilke, kriter ve uygulamaların Şirketin uzun vadeli hedefleri dikkate alınarak belirlenmesi ve bunların gözetiminin yapılması,
- Ücretlendirmede kullanılan kriterlere ulaşma derecesi dikkate alınarak, idari sorumluluğu bulunan yöneticilere verilecek ücretlere ilişkin Yönetim Kuruluna öneriler sunulması,

Denetim Komitesi;

Denetim Komitesi'nin amacı; Şirket Yönetim Kurulu'na Şirket'in muhasebe sistemi, finansal raporlama, finansal bilgilerin kamuya açıklanması, bağımsız denetim ile iç kontrol sisteminin işleyiş ve etkinliği hakkında bilgi vermek ve Şirket'in başta Sermaye Piyasası Kurulu Mevzuatı olmak üzere ilgili yasa ve kanunlara, Kurumsal Yönetim İlkeleri'ne ve Şirket'in etik kurallarına uyum konularındaki çalışmalarına destek olmak ve bu konularla ilgili gözetim işlevini yerine getirmektir.

Denetim Komitesi, faaliyetlerini, görev ve sorumluluk alanıyla ilgili ulaştığı tespit ve önerileri Şirket Yönetim Kurulu'na yazılı olarak sunar.

Denetim Komitesi Başkan ve Üyeleri, Şirket Yönetim Kurulu tarafından bağımsız üyeler arasından atanır. Denetim Komitesi'nin raportörlüğü, Şirket'in İç Denetim Bölümü tarafından yürütülür. Denetim Komitesi'ne işini görmesi için gerekli kaynak ve her türlü destek Yönetim Kurulu tarafından sağlanır.

Komite, en az üç ayda bir olmak üzere yılda en az dört kere toplanır. Toplantı gündemi Komite Başkanı'nca tespit edilir.

Denetim Komitesi ilk olarak 14 Ocak 2003 tarihli Yönetim Kurulu Toplantısı ile SPK mevzuatında denetim komitesi için öngörülen görevleri yerine getirmek üzere kurulmuştur.

19 Nisan 2012 tarihli Yönetim Kurulu Toplantısı'nda, Denetim Komitesi'nin 2 bağımsız üyeden oluşmasına ve başkanlığına Mehmet Kahya ve üyeliğine de Hüsnü Paçacıoğlu'nun getirilmesine karar verilmiştir. Şirketimiz Yönetim Kurulu'nun 25 Mart 2015 tarihinde yapılan 2014 yılı Olağan Genel Kurul Toplantısı sonrası, Denetim Komitesi üyeliklerinin yukarıdaki gibi devamına karar verilmiştir.

Şirketimiz Yönetim Kurulu'nun 06 Mart 2018 tarihinde yapılan 2017 yılı Olağan Genel Kurul Toplantısı sonrası, 09 Nisan 2018 tarihinde yapılan Yönetim Kurulu Toplantısı'nda Denetim Komitesi başkanlığına Bağımsız Yönetim Kurulu Üyesi Mehmet Tanju Ula, üyeliğine Bağımsız Yönetim Kurulu Üyesi Hüsnü Ertuğrul Ergöz seçilmiştir.

Denetim Komitesi, 2018 yılında toplam 7 adet toplantı yapmıştır.

2018 yılı içerisinde Denetim Komitesi'nin gerçekleştirmiş olduğu başlıca faaliyetler aşağıdadır:

- Şirketin finansal ve operasyonel faaliyetlerinin takibi,
- Kamuya açıklanacak yıllık ve ara dönem finansal tabloların Şirketin izlediği muhasebe ilkeleri ile gerçeğe uygunluğunun ve doğruluğunun gözetimi ve onayı,
- Bağımsız denetim şirketinin seçimi, bağımsız denetim sözleşmelerinin hazırlanarak bağımsız denetim sürecinin başlatılması,
- Bağımsız denetim faaliyetinin etkinliğinin ve performansının takibi,
- İç kontrol ve iç denetim sisteminin işleyişinin ve etkinliğinin gözetimi,
- İç kontrol sistemine ilişkin olarak elde edilen bulguların değerlendirilmesi ve Yönetim Kurulu'na raporlanması,
- İç kontrole ve iç denetime ilişkin raporların incelenmesi ve onaylanması.

KURUMSAL YÖNETİM İLKELERİNE UYUM RAPORU

Riskin Erken Saptanması Komitesi

Komite, Şirket'in varlığını, gelişmesini ve devamını tehlikeye düşürebilecek risklerin tanımlanması, krizlerin önlenmesi, modellerinin, yönetim sistemlerinin oluşturulması, erken teşhisi, tespit edilmesi, risklerle ilgili gerekli önlemlerin uygulanması ve riskin yönetilmesi amacıyla çalışmalar yapmaktadır, risk yönetim sistemlerini yılda en az bir kez gözden geçirmektedir.

Riskin Erken Saptanması Komitesi Başkan dahil azami iki üyeden oluşur. Başkanı, Şirket'in Yönetim Kurulu tarafından bağımsız üyeler arasından atanır. Komite'nin raportörlüğü Finansman ve Yatırımcı İlişkileri Yönetmeni tarafından yürütülmektedir. Toplantılar, Başkan'ın uygun göreceği yerde ve tarihte yılda en az altı defa yapılır. Her yıl başında Komite'ye ait yıllık toplantı takvimi, Komite Başkanı tarafından belirlenip tüm üyelere duyurulur.

Şirketimiz Yönetim Kurulu'nun 4 Temmuz 2013 tarihli kararı ile Riskin Erken Saptanması Komitesi'nin kurulmasına, Kurumsal Yönetim Komitesinin bünyesinden ayrılmasına, Riskin Erken Saptanması iç tüzüğü'nün onaylanmasına karar verilmiştir. Bu komiteye başkanlık etmek üzere Yönetim Kurulu Bağımsız Üye Hüsnü Paçacıoğlu ve üye olarak da Barış Oran atanmıştır.

28 Nisan 2016 tarihinde, Yönetim Kurulu Üyeliği'nden ayrılan Riskin Erken Saptanması Komitesi Üyesi Barış Oran'ın yerine Eren Mantaş'ın seçilmesine karar verilmiştir. 23 Ocak 2017 tarihinde Riskin Erken Saptanması Komitesi Üyeliği'nden ayrılan Eren Mantaş yerine Gökhan Eyigün'ün seçilmesine karar verilmiştir.

Şirketimiz Yönetim Kurulu'nun 06 Mart 2018 tarihinde yapılan 2017 yılı Olağan Genel Kurul Toplantısı sonrası, 09 Nisan 2018 tarihinde yapılan Yönetim Kurulu Toplantısı'nda Riskin Erken Saptanması Komitesi başkanlığına Bağımsız Yönetim Kurulu Üyesi Mehmet Tanju Ula, üyeliğine Yönetim Kurulu Üyesi Vecih Yılmaz seçilmiştir.

Komite, 2018 yılında toplam 6 adet toplantı yapmıştır.

5.4. Risk Yönetimi ve İç Kontrol Mekanizması

Risk değerlendirme ve iç kontrol mekanizması Şirket'in her seviyesinde yürütülmektedir.

Riskin fırsatları da beraberinde getirdiği anlayışıyla ve bu riskleri en etkin şekilde yönetmek amacıyla Şirket bünyesinde Kurumsal Risk Yönetimi uygulanmaktadır. Yünsa Kurumsal Risk Yönetimi, Şirket hedeflerine ulaşmada tehdit ve fırsat oluşturan etkenleri tanımlayarak bunlar karşısında alınacak önlem ve stratejileri belirleyip uygulamak için Şirket içinde yapılandırılan planlı, uyumlu, tutarlı ve devamlılığı olan bir süreçtir.

Şirket riskleri Şirket tarafından belirlenen ana risk göstergeleri ile takip edilmektedir. Bu göstergeler sürekli izlenmekte ve dönemsel olarak raporlanmaktadır. Ana risk göstergelerinin işaret ettiği risklerin yönetilmesi için gerekli aksiyonlar Şirket tarafından alınmaktadır. Riskin Erken Saptanması Komitesi aracılığıyla Yönetim Kurulu periyodik olarak bu riskler hakkında bilgilendirilmektedir.

Şirket risk yönetim anlayışını, stratejilerini, yöntemlerini ve yaklaşımlarını gösteren rol ve sorumlulukları tanımlayan, ortak dil oluşturan risk yönetimi politikasına uygun hareket etmektedir. Bu politika çerçevesinde risklerini daha iyi belirlemek, ölçümlemek ve yönetmek adına bünyesinde bir Risk Yönetimi Bölümü mevcuttur.

Risk Yönetimi Bölümü, Şirket Yönetimi tarafından onaylanmış politika, standart ve prosedürler çerçevesinde Şirketin ana ve kritik risklerinin belirlenmesi, risk sorumluları ile beraber çalışarak söz konusu risklerin azaltılması, yok edilmesi veya transfer edilmesine yönelik önerilerde bulunulması, fonksiyonların aksiyon planlarının takibi, Şirketin risk iştahının belirlenmesine yönelik çalışmaların gerçekleştirilmesi ve risklerin bu iştah çerçevesinde yönetildiğinin takibi konularında, Yönetimin tam desteği ve sorumluluğu ve Şirket çalışanlarının aktif katılımı içerisinde faaliyetlerini sürdürmektedir. Şirketin hak ve çıkarlarını korumak, işletme içi ve işletme dışı risklere karşı öneriler geliştirmek üzere denetim, soruşturma ve incelemeler yapmak için Şirket bünyesinde bir İç Denetim Bölümü bulunmaktadır.

Şirket İç Denetim Bölümü, bağımsızlık ilkesi gereği Şirket organizasyon yapısında, Bağımsız Yönetim Kurulu Üyelerinden oluşan Denetim Komitesi'ne doğrudan periyodik olarak raporlama yapmakta ve Yönetim Kurulu tarafından kendilerine verilen görevleri mevcut Denetim Komitesi İç Tüzüğü çerçevesinde yerine getirmektedir. İç kontrol mekanizması, üst yönetimin sorumluluğunda olup Şirket İç Denetim Bölümü'nce düzenli olarak gözden geçirilmektedir.

İç Denetim Bölümü'nün görevleri, Şirket ve bağlı ortaklıklarının finansal tablolarının güvenilirliğini ve doğruluğunu kontrol etmek, faaliyetlerin yasalara ve Şirketin kabul edilmiş etik kurallarına uygun olarak yürütülmesini sağlamak, operasyonların etkinliği ve verimliliğini artırmak amacıyla süreçleri analiz ederek mevcut ve potansiyel riskleri tespit edip bu risklerin makul düzeye indirilmesine yönelik güvence vermek ve işletme içerisinde faaliyetlerin önceden belirlenen standartlara, politikalara ve hedeflere uygun bir şekilde yerine getirilip getirilmediğini kontrol etmektedir.

5.5. Şirketin Stratejik Hedefleri

Şirket Yönetim Kurulu, Şirketin vizyon ve misyonunu belirleyerek bunu faaliyet raporunda yazılı bir şekilde ve aynı zamanda www.yunsa.com adresinde İnternet sitesinde kamuya açıklamıştır.

Yönetim Kurulu, Üst Yönetim ile birlikte tartışarak beş yıllık stratejik hedefleri belirler. Bu stratejik hedefler çerçevesinde hazırlanan yıllık bütçeleri onaylar.

Yönetim Kurulu, toplantılarında Şirket yetkililerinden aldığı karşılaştırmalı sunumlar paralelinde alınan kararların uygulama süreci hakkında bire bir bilgi sahibidir. Bu sunumlarda cari yılın bütçe ve fiili olarak karşılaştırılmasının yanı sıra geçmiş yılların aynı dönemleri de karşılaştırmalı olarak Yönetim Kurulunun bilgisine sunulmaktadır.

5.6. Mali Haklar

4.6.1. ilkesine uyum sağlanmakla birlikte, sadece Şirket'in operasyonel ve finansal hedefleri kamuya açıklanmamaktadır.

SPK'nın 4.6.2. no'lu Kurumsal Yönetim İlkesi uyarınca, idari sorumluluğu bulunanlar kapsamındaki Yönetim Kurulu Üyelerine ve üst düzey yöneticilere sağlanan her türlü hak, menfaat ve ücret ile bunların belirlenmesinde kullanılan kriterler ve ücretlendirme esasları, 6 Nisan 2018 tarihinde Genel Kurul toplantısında ayrı bir madde olarak ortakların bilgisine sunulurken bu konuda görüş bildirme imkanı sağlanmıştır.

4.6.5. ilkesi ile ilgili olarak Yönetim Kurulu Üyelerine ve İdari Sorumluluğu bulunan yöneticilere verilen ücretler ile sağlanan diğer tüm menfaatler yıllık faaliyet raporu vasıtasıyla kamuya açıklanmaktadır, ancak açıklama genel uygulamaya paralel olarak kişi bazında değil toplu olarak yapılmaktadır. Bağımsız Yönetim Kurulu Üyelerinin ücretlendirilmesinde hisse senedi opsiyonları veya Şirket performansına dayalı ödeme planları kullanılmamaktadır.

2018 yılında Şirket; hiçbir Yönetim Kurulu Üyesine borç vermemiş, kredi kullandırmamış, verilmiş olan borçların ve kredilerin süresini uzatmamış, şartlarını iyileştirmemiş, üçüncü bir kişi aracılığıyla şahsi kredi adı altında kredi kullandırmamış veya lehine kefaletler gibi teminatlar vermemiştir.

Not: SPK'nın II-17.1 sayılı tebliği uyarınca hazırlanmış Kurumsal Yönetim Uyum Raporu (URF) ve Kurumsal Yönetim Bilgi Formu'nun KAP (Kamuyu Aydınlatma Platformu) linkleri aşağıda belirtilmiştir.

<https://www.kap.org.tr/tr/Bildirim/745199>
<https://www.kap.org.tr/tr/Bildirim/745196>

SORUMLULUK BEYANI

URF - KYBF Şablonları Üzerinden Yapılan Kurumsal Yönetim Uyum Raporlamalarına İlişkin Sorumluluk Beyanı

Sermaye Piyasası Kurulu'nun 10.01.2019 tarih, 2/49 sayılı kararı gereğince KAP platformu üzerinden Kurumsal Yönetim Uyum Raporu (URF) ile Kurumsal Yönetim Bilgi Formu (KYBF) şablonları kullanılarak yapılan Kurumsal Yönetim Uyum raporlamaları tarafımızca incelenmiştir.

Görev ve sorumluluk alanımızda sahip olduğumuz bilgiler çerçevesinde Kurumsal Yönetim Uyum Raporlamaları önemli konularda gerçeğe aykırı bir açıklama veya açıklamanın yapıldığı tarih itibarıyla yanıltıcı olması sonucunu doğurabilecek herhangi bir eksiklik içermemektedir.

Görev ve sorumluluk alanımızda sahip olduğumuz bilgiler çerçevesinde, Kurumsal Yönetim Uyum Raporlamaları faaliyetimizin gelişimini dürüstçe yansıttığı bilgisini sunar, yapılan açıklamalardan dolayı sorumlu olduğumuzu beyan ederiz.

Saygılarımızla,



Mehmet Tanju ULA
Denetim Komitesi Başkanı



Hüsnü Ertuğrul ERGÖZ
Denetim Komitesi Üyesi



Nuri DÜZGÖREN
Genel Müdür



Semih UTKU
Direktör - Mali İşler

YÖNETİM KURULUNUN YILLIK FAALİYET RAPORUNA İLİŞKİN BAĞIMSIZ DENETÇİ GÖRÜŞÜ

Yünsa Yünlü Sanayi ve Ticaret Anonim Şirketi Genel Kurulu'na,

Görüş

Yünsa Yünlü Sanayi ve Ticaret Anonim Şirketi'nin ("Şirket") ve bağlı ortaklıklarının (birlikte "Grup" olarak anılacaktır) 1/1/2018-31/12/2018 hesap dönemine ait tam set konsolide finansal tablolarını denetlemiş olduğumuzdan, bu hesap dönemine ilişkin yıllık faaliyet raporunu da denetlemiş bulunuyoruz.

Görüşümüze göre, yönetim kurulunun yıllık faaliyet raporu içinde yer alan konsolide finansal bilgiler ile Yönetim Kurulunun Grup'un durumu hakkında denetlenen finansal tablolarda yer alan bilgileri kullanarak yaptığı irdelemeler, tüm önemli yönleriyle, denetlenen tam set konsolide finansal tablolarla ve bağımsız denetim sırasında elde ettiğimiz bilgilerle tutarlıdır ve gerçeği yansıtmaktadır.

Görüşün Dayanağı

Yaptığımız bağımsız denetim, Sermaye Piyasası Kurulu ("SPK") tarafından yayımlanan bağımsız denetim standartlarına ve Kamu Gözetimi, Muhasebe ve Denetim Standartları Kurumu ("KGGK") tarafından yayımlanan Türkiye Denetim Standartlarının bir parçası olan Bağımsız Denetim Standartlarına ("BDS"lere) uygun olarak yürütülmüştür. Bu standartlar kapsamındaki sorumluluklarımız, raporumuzun Bağımsız Denetçinin Yıllık Faaliyet Raporunun Bağımsız Denetimine İlişkin Sorumlulukları bölümünde ayrıntılı bir şekilde açıklanmıştır. KGGK tarafından yayımlanan Bağımsız Denetçiler için Etik Kurallar ("Etik Kurallar") ve bağımsız denetimle ilgili mevzuatta yer alan etik hükümlere uygun olarak Grup'tan bağımsız olduğumuzu beyan ederiz. Etik Kurallar ve mevzuat kapsamındaki etiğe ilişkin diğer sorumluluklar da tarafımızca yerine getirilmiştir. Bağımsız denetim sırasında elde ettiğimiz bağımsız denetim kanıtlarının, görüşümüzün oluşturulması için yeterli ve uygun bir dayanak oluşturduğuna inanıyoruz.

Tam Set Konsolide Finansal Tablolara İlişkin Denetçi Görüşümüz

Grup'un 1/1/2018-31/12/2018 hesap dönemine ilişkin tam set konsolide finansal tabloları hakkında 18 Şubat 2019 tarihli denetçi raporumuzda olumlu görüş bildirmiş bulunuyoruz.

Yönetim Kurulunun Yıllık Faaliyet Raporuna İlişkin Sorumluluğu

Grup yönetimi, 6102 sayılı Türk Ticaret Kanununun ("TTK") 514 ve 516 ncı maddelerine ve Sermaye Piyasası Kurulu'nun II-14.1 No'lu "Sermaye Piyasasında Finansal Raporlamaya İlişkin Esaslar Tebliği" ("Tebliğ") hükümlerine göre yıllık faaliyet raporuyla ilgili olarak aşağıdakilerden sorumludur:

- Yıllık faaliyet raporunu bilanço gününü izleyen ilk üç ay içinde hazırlar ve genel kurula sunar.
- Yıllık faaliyet raporunu; Grup'un o yıla ait faaliyetlerinin akışı ile her yönüyle konsolide finansal durumunu doğru, eksiksiz, dolambaçsız, gerçeğe uygun ve dürüst bir şekilde yansıtabilecek şekilde hazırlar. Bu raporda finansal durum, konsolide finansal tablolara göre değerlendirilir. Raporda ayrıca, Grup'un gelişmesine ve karşılaşması muhtemel risklere de açıkça işaret olunur. Bu konulara ilişkin yönetim kurulunun değerlendirmesi de raporda yer alır.
- Faaliyet raporu ayrıca aşağıdaki hususları da içerir:
 - Faaliyet yılının sona ermesinden sonra Grup'ta meydana gelen ve özel önem taşıyan olaylar,
 - Grup'un araştırma ve geliştirme çalışmaları,
 - Yönetim kurulu üyeleri ile üst düzey yöneticilere ödenen ücret, prim, ikramiye gibi mali menfaatler, ödenekler, yolculuk, konaklama ve temsil giderleri, ayni ve nakdi imkânlar, sigortalar ve benzeri teminatlar.

Yönetim kurulu, faaliyet raporunu hazırlarken Ticaret Bakanlığının ve ilgili kurumların yaptığı ikincil mevzuat düzenlemelerini de dikkate alır.

Bağımsız Denetçinin Yıllık Faaliyet Raporunun Bağımsız Denetimine İlişkin Sorumluluğu

Amacımız, TTK hükümleri ve Tebliğ çerçevesinde yıllık faaliyet raporu içinde yer alan konsolide finansal bilgiler ile Yönetim Kurulunun Grup'un durumu hakkında denetlenen finansal tablolarda yer alan bilgileri kullanarak yaptığı irdelemelerin, Grup'un denetlenen konsolide finansal tablolarıyla ve bağımsız denetim sırasında elde ettiğimiz bilgilerle tutarlı olup olmadığı ve gerçeği yansıtmayı yansıtmadığı hakkında görüş vermek ve bu görüşümüzü içeren bir rapor düzenlemektir.

Yaptığımız bağımsız denetim, SPK tarafından yayımlanan bağımsız denetim standartlarına ve BDS'lere uygun olarak yürütülmüştür. Bu standartlar, etik hükümlere uygunluk sağlanması ile bağımsız denetimin, faaliyet raporunda yer alan konsolide finansal bilgiler ve Yönetim Kurulunun Grup'un durumu hakkında denetlenen finansal tablolarda yer alan bilgileri kullanarak yaptığı irdelemelerin konsolide finansal tablolarla ve denetim sırasında elde edilen bilgilerle tutarlı olup olmadığına ve gerçeği yansıtmayı yansıtmadığına dair makul güvence elde etmek üzere planlanarak yürütülmesini gerektirir.

KPMG Bağımsız Denetim ve Serbest Muhasebeci Mali Müşavirlik Anonim Şirketi
A member firm of KPMG International Cooperative


Hakan Özkılıç, SMMM
Sorumlu Denetçi
18 Şubat 2019
İstanbul, TÜRKİYE

RİSKİN ERKEN SAPTANMASI SİSTEMİ VE KOMİTESİ HAKKINDA DENETÇİ RAPORU

Yünsa Yünlü Sanayi ve Ticaret Anonim Şirketi Yönetim Kurulu'na,

Yünsa Yünlü Sanayi ve Ticaret Anonim Şirketi ("Şirket") tarafından kurulan riskin erken saptanması sistemi ve komitesini denetlemiş bulunuyoruz.

Yönetim Kurulu'nun Sorumluluğu

6102 sayılı Türk Ticaret Kanunu'nun ("TTK") 378'inci maddesinin birinci fıkrası uyarınca Yönetim Kurulu, şirketin varlığını, gelişmesini ve devamını tehlikeye düşüren sebeplerin erken teşhisi, bunun için gerekli önlem ve çarelerin uygulanması ile riskin yönetilmesi amacıyla uzman bir komite kurmak, sistemi çalıştırmak ve geliştirmekle yükümlüdür.

Denetçinin Sorumluluğu

Sorumluluğumuz, yaptığımız denetime dayanarak, riskin erken saptanması sistemi ve komitesine ilişkin bir sonuca varmaktır. Yaptığımız denetim, TTK'ya, Kamu Gözetimi, Muhasebe ve Denetim Standartları Kurumu tarafından yayımlanan "Riskin Erken Saptanması Sistemi ve Komitesi Hakkında Denetçi Raporuna İlişkin Esaslar" ve etik kurallara uygun olarak yürütülmüştür. Bu esaslar tarafımızca; şirketin riskin erken saptanması sistemi ve komitesini kurup kurmadığının belirlenmesini, kurulmuşsa sistem ve komitenin TTK'nın 378'inci maddesi çerçevesinde işleyip işlemediğinin değerlendirilmesini gerektirmektedir. Riskin erken saptanması komitesi tarafından risklere karşı gösterilen çarelerin yerindeliği ve riskler karşısında yönetim tarafından yapılan uygulamalar, denetimimizin kapsamında değildir.

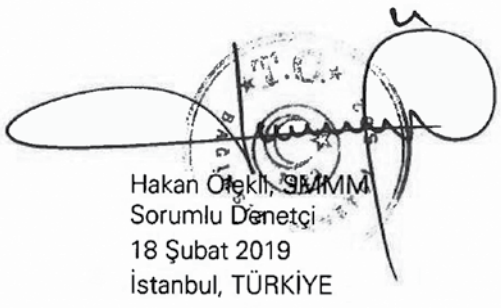
Riskin Erken Saptanması Sistemi ve Komitesi Hakkında Bilgi

Riskin Erken Saptanması ve Yönetimi Komitesi ("Komite")nin amacı kurumsal düzeyde gerçekleştirilen risk projeleri ışığında, Şirket'in varlığını, gelişmesini ve devamını tehlikeye düşürebilecek risklerin erken teşhisi, tespit edilen risklerle ilgili gerekli önlemlerin uygulanması ve riskin yönetilmesi amacıyla çalışmalar yapmaktır. Komite biri başkan olmak üzere toplam 2 üyeden oluşmaktadır. Komite 2018 yılı içerisinde, 3 Mayıs 2018, 27 Temmuz 2018, 21 Eylül 2018, 31 Ekim 2018, 26 Kasım 2018 ve 28 Aralık 2018 tarihlerinde toplanmış ve hazırladığı raporları Yönetim Kurulu'na sunmuştur.

Sonuç

Yürüttüğümüz denetim sonucunda, Yünsa Yünlü Sanayi ve Ticaret Anonim Şirketi'nin riskin erken saptanması sistemi ve komitesinin, tüm önemli yönleriyle, TTK'nın 378'inci maddesi çerçevesinde yeterli olduğu sonucuna ulaşılmıştır.

KPMG Bağımsız Denetim ve Serbest Muhasebeci Mali Müşavirlik A.Ş.
A member of KPMG International Cooperative



Hakan Öteki, SMMM
Sorumlu Denetçi
18 Şubat 2019
İstanbul, TÜRKİYE

YÜNSA YÜNLÜ SANAYİ VE TİCARET A.Ş. VE BAĞLI ORTAKLIKLARI

1 Ocak - 31 Aralık 2018 Tarihi İtibarıyla ve Aynı Tarihte Sona Eren Yıla Ait Konsolide
Finansal Tablolar ve Bağımsız Denetçi Raporu

YÜNSA YÜNLÜ SANAYİ VE TİCARET A.Ş. VE BAĞLI ORTAKLIKLARI

İçindekiler

	Sayfa
Konsolide finansal durum tablosu (bilanço)	64
Konsolide kâr veya zarar tablosu	66
Konsolide diğer kapsamlı gelir tablosu	67
Konsolide özkaynaklar değişim tablosu	68
Konsolide nakit akış tablosu	69
Konsolide finansal tablolara ilişkin dipnotlar	70-135
Dipnot 1 Grup'un organizasyonu ve faaliyet konusu	70
Dipnot 2 Konsolide finansal tabloların sunumuna ilişkin esaslar	71
Dipnot 3 İşletme birleşmeleri :	95
Dipnot 4 İş ortaklıkları:	95
Dipnot 5 Bölümlere göre raporlama	95
Dipnot 6 Nakit ve nakit benzerleri	98
Dipnot 8 Ticari alacak ve borçlar	102
Dipnot 9 Diğer alacaklar ve ertelenmiş gelirler	103
Dipnot 10 Stoklar	103
Dipnot 11 Canlı varlıklar	104
Dipnot 12 Peşin ödenmiş giderler	104
Dipnot 13 Yatırım amaçlı gayrimenkuller	104
Dipnot 14 Maddi duran varlıklar	105
Dipnot 15 Maddi olmayan duran varlıklar	106
Dipnot 16 Şerefiye	107
Dipnot 17 Devlet teşvik ve yardımları	107
Dipnot 18 Kısa vadeli borçlanmalar	108
Dipnot 19 Karşılıklar, koşullu varlık ve yükümlülükler	108
Dipnot 20 Taahhütler	110
Dipnot 21 Çalışanlara sağlanan faydalar kapsamında borçlar	110
Dipnot 22 Diğer varlık ve yükümlülükler	111
Dipnot 23 Özkaynaklar	113
Dipnot 24 Hasılat ve satışların maliyeti	114
Dipnot 25 Devam eden inşaat sözleşmelerine ilişkin varlıklar	115
Dipnot 26 Pazarlama, satış ve dağıtım, genel yönetim giderleri ve araştırma geliştirme giderleri	115
Dipnot 27 Esas faaliyetlerden diğer gelirler/(giderler) ve yatırım faaliyetlerinden gelirler	116
Dipnot 28 Niteliklerine göre giderler	117
Dipnot 29 Finansman giderleri	118
Dipnot 30 Satış amacıyla elde tutulan duran varlıklar ve durdurulan faaliyetler	118
Dipnot 31 Vergi varlık ve yükümlülükleri	118
Dipnot 32 Hisse başına kazanç/(kayıp)	121
Dipnot 33 Finansal araçlardan kaynaklanan risklerin niteliği ve düzeyi	122
Dipnot 34 Finansal araçlar	132
Dipnot 35 Bilanço tarihinden sonraki olaylar	135
Dipnot 36 Konsolide finansal tabloları önemli ölçüde etkileyen ya da konsolide finansal tabloların açık, yorumlanabilir ve anlaşılabilir olması açısından açıklanması gerekli olan diğer hususlar	135

BAĞIMSIZ DENETÇİ RAPORU

Yünsa Yünlü Sanayi ve Ticaret Anonim Şirketi Genel Kurulu'na,

A) Konsolide Finansal Tabloların Bağımsız Denetimi

Görüş

Yünsa Yünlü Sanayi ve Ticaret Anonim Şirketi'nin ("Şirket") ve bağlı ortaklıklarının (birlikte "Grup" olarak anılacaktır) 31 Aralık 2018 tarihli konsolide finansal durum tablosu ile aynı tarihte sona eren hesap dönemine ait; konsolide kâr veya zarar tablosu, konsolide diğer kapsamlı gelir tablosu, konsolide özkaynaklar değişim tablosu ve konsolide nakit akış tablosu ile önemli muhasebe politikalarının özeti de dâhil olmak üzere konsolide finansal tablo dipnotlarından oluşan konsolide finansal tablolarını denetlemiş bulunuyoruz.

Görüşümüze göre ilişikteki konsolide finansal tablolar, Grup'un 31 Aralık 2018 tarihi itibarıyla konsolide finansal durumunu ve aynı tarihte sona eren hesap dönemine ait konsolide finansal performansını ve konsolide nakit akışlarını, Türkiye Finansal Raporlama Standartlarına ("TFRS"lere) uygun olarak tüm önemli yönleriyle gerçeğe uygun bir biçimde sunmaktadır.

Görüşün Dayanağı

Yaptığımız bağımsız denetim, Sermaye Piyasası Kurulu ("SPK") tarafından yayımlanan bağımsız denetim standartlarına ve Kamu Gözetimi, Muhasebe ve Denetim Standartları Kurumu ("KGGK") tarafından yayımlanan Türkiye Denetim Standartlarının bir parçası olan Bağımsız Denetim Standartlarına ("BDS"lere) uygun olarak yürütülmüştür. Bu standartlar kapsamındaki sorumluluklarımız, raporumuzun Bağımsız Denetçinin Konsolide Finansal Tabloların Bağımsız Denetimine İlişkin Sorumlulukları bölümünde ayrıntılı bir şekilde açıklanmıştır. KGGK tarafından yayımlanan Bağımsız Denetçiler için Etik Kurallar ("Etik Kurallar") ile konsolide finansal tabloların bağımsız denetimiyle ilgili mevzuatta yer alan etik hükümlere uygun olarak Grup'tan bağımsız olduğumuzu beyan ederiz. Etik Kurallar ve mevzuat kapsamındaki etiğe ilişkin diğer sorumluluklar da tarafımızca yerine getirilmiştir. Bağımsız denetim sırasında elde ettiğimiz bağımsız denetim kanıtlarının, görüşümüzün oluşturulması için yeterli ve uygun bir dayanak oluşturduğuna inanıyoruz.

Kilit Denetim Konuları

Kilit denetim konuları, mesleki muhakememize göre cari döneme ait konsolide finansal tabloların bağımsız denetiminde en çok önem arz eden konulardır. Kilit denetim konuları, bir bütün olarak konsolide finansal tabloların bağımsız denetimi çerçevesinde ve konsolide finansal tablolara ilişkin görüşümüzün oluşturulmasında ele alınmış olup, bu konular hakkında ayrı bir görüş bildirmiyoruz.

Hasılatın muhasebeleştirilmesi

Hasılatın muhasebeleştirilmesi ilgili muhasebe politikaları ve kullanılan önemli muhasebe tahmin ve varsayımlarının detayı için Dipnot 2.3 a)'ya bakınız.

Kilit Denetim Konusu

Grup'un başlıca hasılat elde ettiği gelir unsurları yünlü kumaş satışlarından oluşmaktadır.

Grup, taahhüt edilen bir mal veya hizmeti müşterisine devrederek edim yükümlülüğünü yerine getirdiğinde (veya getirdikçe) hasılatı finansal tablolara alır.

Grup, siparişe göre üretilmiş kumaşları için, Grup'un üretimi devam eden tüm yarı mamulleri kontrol ettiğini belirlemiştir. Bunun nedeni, sözleşmenin müşteri tarafından feshedilmesi durumunda Grup'un, makul bir marj dahil, o tarihte ortaya çıkan maliyetlerin geri ödenmesi hakkına sahip olmamasıdır. Bu nedenle, Grup, malların veya hizmetin kontrolünü müşteriye transfer ettiği zaman hasılatı muhasebeleştirir.

Ticari sözleşmelerin karmaşıklığı nedeniyle her bir duruma ilişkin muhasebe esasları seçilmesi ve kontrol devrinin değerlendirilmesi sonucunda hasılatın doğru dönemde konsolide finansal tablolara yansıtılması önemli muhakemeler gerektirdiğinden hasılatın muhasebeleştirilmesi kilit denetim konusu olarak belirlenmiştir.

Konunun denetimde nasıl ele alındığı

Bu alanda uyguladığımız denetim prosedürlerimiz aşağıdakileri içermektedir:

- Hasılatın muhasebeleştirilmesine yönelik iç kontrollerin tasarımı, uygulaması ve işleyişinin etkinliğinin bilgi sistemleri uzmanlarımızdan da yardım alınmak suretiyle değerlendirilmesi.
- Örneklem ile seçilen satış sözleşmelerinin incelenerek Grup tarafından uygulanan muhasebe politikalarının TFRS 15'e uygunluğunun değerlendirilmesi.
- Örneklem ile seçilen satış işlemleri için alınan satış belgeleri aracılığıyla kontrol transferinin incelenerek hasılatın muhasebe politikalarına uygunluğunun ve uygun finansal raporlama döneminde finansal tablolara alınmasının değerlendirilmesi.
- Örneklem ile seçilen ticari alacaklar için dış teyit alınması ve finansal tablolar ile uyumunun kontrol edilmesi.
- Olağandışı işlemlerin varlığının tespit edilmesi amacıyla analitik incelemeler yapılması.
- Raporlama dönemi sonrasında gerçekleşen iadelerin örneklem yöntemiyle uygun finansal raporlama döneminde finansal tablolara alınıp alınmadığının test edilmesi.

BAĞIMSIZ DENETÇİ RAPORU

Yönetimin ve Üst Yönetimden Sorumlu Olanların Konsolide Finansal Tablolara İlişkin Sorumlulukları

Grup yönetimi; konsolide finansal tabloların TFRS'lere uygun olarak hazırlanmasından, gerçeğe uygun bir biçimde sunumundan ve hata veya hile kaynaklı önemli yanlışlık içermeyecek şekilde hazırlanması için gerekli gördüğü iç kontrolden sorumludur.

Konsolide finansal tabloları hazırlarken yönetim; Grup'un sürekliliğini devam ettirme kabiliyetinin değerlendirilmesinden, gerektiğinde süreklilikle ilgili hususları açıklamaktan ve Grup'u tasfiye etme ya da ticari faaliyeti sona erdirmeye niyeti ya da mecburiyeti bulunmadığı sürece işletmenin sürekliliği esasını kullanmaktan sorumludur.

Üst yönetimden sorumlu olanlar, Grup'un finansal raporlama sürecinin gözetiminden sorumludur.

Bağımsız Denetçinin Konsolide Finansal Tabloların Bağımsız Denetimine İlişkin Sorumlulukları

Bir bağımsız denetimde, biz bağımsız denetçilerin sorumlulukları şunlardır:

Amacımız, bir bütün olarak konsolide finansal tabloların hata veya hile kaynaklı önemli bir yanlışlık içerip içermediğine ilişkin makul güvence elde etmek ve görüşümüzü içeren bir bağımsız denetçi raporu düzenlemektir. SPK tarafından yayımlanan bağımsız denetim standartlarına ve BDS'lere uygun olarak yürütülen bir bağımsız denetim sonucunda verilen makul güvence; yüksek bir güvence seviyesidir ancak, var olan önemli bir yanlışlığın her zaman tespit edileceğini garanti etmez. Yanlışlıklar hata veya hile kaynaklı olabilir. Yanlışlıkların, tek başına veya toplu olarak, konsolide finansal tablo kullanıcılarının bu tablolara istinaden alacakları ekonomik kararları etkilemesi makul ölçüde bekleniyorsa bu yanlışlıklar önemli olarak kabul edilir.

SPK tarafından yayımlanan bağımsız denetim standartlarına ve BDS'lere uygun olarak yürütülen bir bağımsız denetimin gereği olarak, bağımsız denetim boyunca mesleki muhakememizi kullanmakta ve mesleki şüpheciliğimizi sürdürmekteyiz. Tarafımızca ayrıca:

- Konsolide finansal tablolardaki hata veya hile kaynaklı "önemli yanlışlık" riskleri belirlenmekte ve değerlendirilmekte; bu risklere karşılık veren denetim prosedürleri tasarlanmakta ve uygulanmakta ve görüşümüze dayanak teşkil edecek yeterli ve uygun denetim kanıtı elde edilmektedir. Hile; muvazaa, sahtekârlık, kasıtlı ihmal, gerçeğe aykırı beyan veya iç kontrol ihlali fiillerini içerebildiğinden, hile kaynaklı önemli bir yanlışlığı tespit edememe riski, hata kaynaklı önemli bir yanlışlığı tespit edememe riskinden yüksektir.
- Grup'un iç kontrolünün etkinliğine ilişkin bir görüş bildirmek amacıyla değil ama duruma uygun denetim prosedürlerini tasarlamak amacıyla denetimle ilgili iç kontrol değerlendirilmektedir.
- Yönetim tarafından kullanılan muhasebe politikalarının uygunluğu ve yapılan muhasebe tahminlerinin ve ilgili açıklamaların makul olup olmadığı değerlendirilmektedir.
- Elde edilen denetim kanıtlarına dayanarak Grup'un sürekliliğini devam ettirme kabiliyetine ilişkin ciddi şüphe oluşturabilecek olay veya şartlarla ilgili önemli bir belirsizliğin mevcut olup olmadığı hakkında ve yönetimin işletmenin sürekliliği esasını kullanmasının uygunluğu hakkında sonuca varılmaktadır. Önemli bir belirsizliğin mevcut olduğu sonucuna varmamız halinde, raporumuzda, konsolide finansal tablolardaki ilgili açıklamalara dikkat çekmemiz ya da bu açıklamaların yetersiz olması durumunda olumlu görüş dışında bir görüş vermemiz gerekmektedir. Vardığımız sonuçlar, bağımsız denetçi raporu tarihine kadar elde edilen denetim kanıtlarına dayanmaktadır. Bununla birlikte, gelecekteki olay veya şartlar Grup'un sürekliliğini sona erdirebilir.
- Konsolide finansal tabloların, açıklamalar dâhil olmak üzere, genel sunumu, yapısı ve içeriği ile bu tabloların temelini oluşturan işlem ve olayları gerçeğe uygun sunumu sağlayacak şekilde yansıtıp yansıtmadığı değerlendirilmektedir.
- Konsolide finansal tablolar hakkında görüş vermek amacıyla, grup içerisindeki işletmelere veya faaliyet bölümlerine ilişkin finansal bilgiler hakkında yeterli ve uygun denetim kanıtı elde edilmektedir. Grup denetiminin yönlendirilmesinden, gözetiminden ve yürütülmesinden sorumluyuz. Verdiğimiz denetim görüşünden de tek başımıza sorumluyuz.

Diğer hususların yanı sıra, denetim sırasında tespit ettiğimiz önemli iç kontrol eksiklikleri dâhil olmak üzere, bağımsız denetimin planlanan kapsamı ve zamanlaması ile önemli denetim bulgularını üst yönetimden sorumlu olanlara bildirmekteyiz.

Bağımsızlığa ilişkin etik hükümlere uygunluk sağladığımızı üst yönetimden sorumlu olanlara bildirmiş bulunmaktayız. Ayrıca bağımsızlık üzerinde etkisi olduğu düşünülebilecek tüm ilişkiler ve diğer hususları ve -varsa- ilgili önlemleri üst yönetimden sorumlu olanlara iletmış bulunmaktayız.

Üst yönetimden sorumlu olanlara bildirilen konular arasından, cari döneme ait konsolide finansal tabloların bağımsız denetiminde en çok önem arz eden konuları yani kilit denetim konularını belirlemekteyiz. Mevzuatın konunun kamuya açıklanmasına izin vermediği durumlarda veya konuyu kamuya açıklamanın doğuracağı olumsuz sonuçların, kamuya açıklamanın doğuracağı kamu yararını aşacağına makul şekilde beklendiği oldukça istisnai durumlarda, ilgili hususun bağımsız denetçi raporumuzda bildirilmemesine karar verebiliriz.

B) Mevzuattan Kaynaklanan Diğer Yükümlülükler

- 1) 6102 sayılı Türk Ticaret Kanunu'nun ("TTK") 398 inci maddesinin dördüncü fıkrası uyarınca düzenlenen Riskin Erken Saptanması Sistemi ve Komitesi Hakkında Denetçi Raporu 18 Şubat 2019 tarihinde Şirket'in Yönetim Kurulu'na sunulmuştur.
- 2) TTK'nın 402 nci maddesinin dördüncü fıkrası uyarınca Şirket'in 1 Ocak - 31 Aralık 2018 hesap döneminde defter tutma düzeninin ve konsolide finansal tablolarının TTK ile Şirket esas sözleşmesinin finansal raporlamaya ilişkin hükümlerine uygun olmadığına dair önemli bir hususa rastlanmamıştır.
- 3) TTK'nın 402 nci maddesinin dördüncü fıkrası uyarınca Yönetim Kurulu tarafımıza denetim kapsamında istenen açıklamaları yapmış ve talep edilen belgeleri vermiştir.

KPMG Bağımsız Denetim ve Serbest Muhasebeci Mali Müşavirlik Anonim Şirketi
A member firm of KPMG International Cooperative



Hakan Ögkili, SMMM
Sorumlu Denetçi
18 Şubat 2019
İstanbul, TÜRKİYE

YÜNSA YÜNLÜ SANAYİ VE TİCARET ANONİM ŞİRKETİ VE BAĞLI ORTAKLIKLARI

31 Aralık 2018 tarihi itibarıyla konsolide finansal durum tablosu
(Tutarlar, aksi belirtilmedikçe Türk Lirası ("TL") olarak ifade edilmiştir.)

		Cari dönem (Bağımsız Denetimden Geçmiş) 31 Aralık 2018	Geçmiş dönem (Bağımsız Denetimden Geçmiş) 31 Aralık 2017
Varlıklar			
Toplam dönen varlıklar		244.647.011	168.264.102
Nakit ve nakit benzerleri	6	16.582.037	10.897.936
Finansal yatırımlar	6.1	25.451.458	-
Ticari alacaklar	8	97.929.433	74.193.635
- İlişkili olmayan taraflardan ticari alacaklar		97.916.646	73.672.694
- İlişkili taraflardan ticari alacaklar	7	12.787	520.941
Diğer alacaklar	9	1.817.378	882.431
- İlişkili olmayan taraflardan diğer alacaklar	9	1.817.378	882.431
Türev araçlar	22	-	3.547.571
- Riskten korunma amaçlı türev araçlar	22	-	3.547.571
Stoklar	10	90.268.587	69.840.586
Peşin ödenmiş giderler-ST	12	2.964.348	89.164
Diğer dönen varlıklar	22	9.633.770	8.812.779
- İlişkili olmayan taraflardan diğer dönen varlıklar	22	9.633.770	8.812.779
Toplam duran varlıklar		78.125.672	76.754.907
Maddi duran varlıklar	14	47.272.899	47.020.879
Maddi olmayan duran varlıklar	15	18.571.602	16.849.304
Peşin ödenmiş giderler	12	8.893	944.090
- İlişkili olmayan taraflara peşin ödenmiş giderler	12	8.893	944.090
Ertelenmiş vergi varlığı	31	12.272.278	11.940.634
Toplam varlıklar		322.772.683	245.019.009

31 Aralık 2018 tarihinde sona eren hesap dönemi itibarıyla hazırlanan konsolide finansal tablolar Yönetim Kurulu tarafından 18 Şubat 2019 tarihinde onaylanmıştır.

İlişikteki dipnotlar bu konsolide finansal tabloların tamamlayıcı bir parçasıdır.

YÜNSA YÜNLÜ SANAYİ VE TİCARET ANONİM ŞİRKETİ VE BAĞLI ORTAKLIKLARI

31 Aralık 2018 tarihi itibarıyla konsolide finansal durum tablosu
(Tutarlar, aksi belirtilmedikçe Türk Lirası ("TL") olarak ifade edilmiştir.)

	Dipnot referansları	Cari dönem (Bağımsız Denetimden Geçmiş) 31 Aralık 2018	Geçmiş dönem (Bağımsız Denetimden Geçmiş) 31 Aralık 2017
Kaynaklar			
Toplam kısa vadeli yükümlülükler		216.262.549	166.998.257
Kısa vadeli borçlanmalar	18	128.257.002	92.960.773
- İlişkili taraflardan kısa vadeli borçlanmalar	7	-	501.509
- Banka kredileri	7	-	501.509
- İlişkili olmayan taraflardan kısa vadeli borçlanmalar		128.257.002	92.459.264
- Banka kredileri		128.257.002	92.459.264
Ticari borçlar	8	75.897.399	64.651.951
- İlişkili taraflara ticari borçlar	7	287.500	295.288
- İlişkili olmayan taraflara ticari borçlar		75.609.899	64.356.663
Çalışanlara sağlanan faydalar kapsamında borçlar	21	4.819.899	5.741.779
Çalışanlara sağlanan faydalara ilişkin kısa vadeli karşılıklar	22	4.277.552	1.762.450
Diğer karşılıklar	22	650.179	-
Ertelenmiş gelirler	9	1.346.070	844.707
- İlişkili olmayan taraflardan ertelenmiş gelirler	9	1.346.070	844.707
Diğer kısa vadeli yükümlülükler	22	1.014.448	1.036.597
- İlişkili olmayan taraflara diğer kısa vadeli yükümlülükler	22	1.014.448	1.036.597
Toplam uzun vadeli yükümlülükler		16.112.388	12.617.015
Uzun vadeli karşılıklar	21	16.112.388	12.617.015
- Çalışanlara sağlanan faydalara ilişkin uzun vadeli karşılıklar	21	16.112.388	12.617.015
Toplam özkaynaklar		90.397.746	65.403.737
Ödenmiş sermaye	23	29.160.000	29.160.000
Sermaye düzeltme farkları		30.657.866	30.657.866
Paylara ilişkin primler (iskontolar)		92.957	92.957
Kâr ve zararda yeniden sınıflandırılmayacak birikmiş diğer kapsamlı gelirler/(giderler)	23	(3.989.913)	(2.708.929)
Kâr ve zararda yeniden sınıflandırılacak birikmiş diğer kapsamlı gelirler/(giderler)		1.981.870	3.800.311
Kârdan ayrılan kısıtlanmış yedekler		21.978.549	21.978.549
Geçmiş yıl zararları		(17.577.017)	(32.425.839)
Net dönem kârı	32	28.093.434	14.848.822
Toplam kaynaklar		322.772.683	245.019.009

İlişikteki dipnotlar bu konsolide finansal tabloların tamamlayıcı bir parçasıdır

YÜNSA YÜNLÜ SANAYİ VE TİCARET ANONİM ŞİRKETİ VE BAĞLI ORTAKLIKLARI

31 Aralık 2018 tarihinde sona eren hesap dönemine ait konsolide kâr veya zarar tablosu
(Tutarlar, aksi belirtilmedikçe Türk Lirası ("TL") olarak ifade edilmiştir.)

		Cari dönem (Bağımsız denetimden geçmiş)	Geçmiş dönem (Bağımsız denetimden geçmiş)
	Dipnot referansları	1 Ocak 2018 31 Aralık 2018	1 Ocak 2017 31 Aralık 2017
Sürdürülen faaliyetler			
Hasılat	24	367.797.899	296.871.112
Satışların maliyeti	24	(270.531.888)	(228.168.815)
Ticari faaliyetlerden brüt kâr		97.266.011	68.702.297
Genel yönetim giderleri	26	(11.855.602)	(9.132.713)
Pazarlama, satış ve dağıtım giderleri	26	(36.689.681)	(26.786.092)
Araştırma ve geliştirme giderleri	26	(2.223.917)	(653.578)
Ticari alacaklardaki değer düşüklüğü kâr/ (zararı)		(3.652.111)	159.513
Esas faaliyetlerden diğer gelirler	27	53.361.913	29.957.319
Esas faaliyetlerden diğer giderler	27	(46.423.195)	(19.840.611)
Esas faaliyet kârı		49.783.418	42.406.135
Yatırım faaliyetlerinden gelirler	27	279.741	1.809.733
Finansman giderleri	29	(21.271.609)	(27.924.021)
Sürdürülen faaliyetler vergi öncesi kârı		28.791.550	16.291.847
Sürdürülen faaliyetler vergi gideri		(698.116)	(1.443.025)
Dönem vergi (gideri) geliri		-	-
Ertelenmiş vergi (gideri) geliri		(698.116)	(1.443.025)
Sürdürülen faaliyetler dönem kârı		28.093.434	14.848.822
Dönem kârı		28.093.434	14.848.822
Dönem kârının dağılımı			
Ana ortaklık payları		28.093.434	14.848.822
Hisse başına kazanç		0,0096	0,0051
Sulandırılmış hisse başına (kayıp)/ kazanç (Kr)	32	0,0096	0,0051

İlişikteki dipnotlar bu konsolide finansal tabloların tamamlayıcı bir parçasıdır

YÜNSA YÜNLÜ SANAYİ VE TİCARET ANONİM ŞİRKETİ VE BAĞLI ORTAKLIKLARI

31 Aralık 2018 tarihinde sona eren hesap dönemine ait konsolide diğer kapsamlı gelir tablosu
(Tutarlar, aksi belirtilmedikçe Türk Lirası ("TL") olarak ifade edilmiştir.)

		Cari Dönem	Geçmiş Dönem
		(Bağımsız Denetimden Geçmiş)	(Bağımsız Denetimden Geçmiş)
	Dipnot Referansları	1 Ocak 31 Aralık 2018	1 Ocak 31 Aralık 2017
Dönem kârı		28.093.434	14.848.822
Diğer kapsamlı gelirler			
Kâr veya zararda yeniden sınıflandırılmayacaklar		(1.280.984)	113.014
Tanımlanmış fayda planları yeniden ölçüm kayıpları	21	(1.601.230)	141.268
Kâr veya zararda yeniden sınıflandırılmayacak diğer kapsamlı gelire ilişkin vergiler		320.246	(28.254)
-Ertelenmiş vergi geliri	31	320.246	(28.254)
Kâr veya zarar olarak yeniden sınıflandırılacaklar		(1.818.441)	5.307.377
Nakit akış riskinden korunmaya ilişkin diğer kapsamlı gelir (gider)		(3.547.571)	6.139.486
-Nakit akış riskinden korunma kazançları (kayıpları)		(3.547.571)	6.139.486
Yabancı para çevrim farkları	23	1.019.616	395.788
-Yabancı para çevrim farkları		1.019.616	395.788
Kâr veya zararda yeniden sınıflandırılacak diğer kapsamlı gelire ilişkin vergiler		709.514	(1.227.897)
-Ertelenmiş vergi (gideri) geliri	31	709.514	(1.227.897)
Diğer kapsamlı gelir (gider)		(3.099.425)	5.420.391
Toplam kapsamlı gelir/(gider)		24.994.009	20.269.213
Toplam kapsamlı gelirin dağılımı			
Ana ortaklık payları		24.994.009	20.269.213

İlişikteki dipnotlar bu konsolide finansal tabloların tamamlayıcı bir parçasıdır

YÜNSA YÜNLÜ SANAYİ VE TİCARET ANONİM ŞİRKETİ VE BAĞLI ORTAKLIKLARI

31 Aralık 2018 tarihinde sona eren hesap dönemine ait konsolide özkaynaklar değişim tablosu
(Tutarlar, aksi belirtilmedikçe Türk Lirası ("TL") olarak ifade edilmiştir.)

Dipnot Referansları	Ödenmiş Sermaye	Sermaye düzeltme farkları	Pay ihraç primleri/ iskontoları	Tanımlanmış emeklilik planlarındaki yeniden ölçüm kazançları/ (kayıpları)	Riskten korunma kazançları/ (kayıpları)	Yabancı para çevrim farkları	Kardan ayrılan kısıtlanmış yedekler	Kâr ve zararda yeniden sınıflandırılacak birikmiş diğer kapsamlı gelirler veya giderler	Geçmiş yıllar kârları (zararı)	Net dönem kârı (zararı)	Özkaynaklar
1 Ocak 2017	23	29.160.000	30.657.866	92.957	(2.821.943)	(2.073.532)	566.466	21.978.549	1.680.753	(34.106.592)	45.134.524
Geçmiş yıl kârına transferler		-	-	-	-	-	-	-	(34.106.592)	34.106.592	-
Aktüeryal kayıp		-	-	-	113.014	-	-	-	-	-	113.014
Diğer Değişiklikler Nedeni İle Artış (Azalış)		-	-	-	-	-	395.788	-	-	-	395.788
Finansal risikten korunma fonu		-	-	-	-	4.911.589	-	-	-	-	4.911.589
Dönem kârı		-	-	-	-	-	-	-	-	14.848.822	14.848.822
Toplam kapsamlı gelir		-	-	-	113.014	4.911.589	395.788	-	-	14.848.822	20.269.213
Dönem sonu bakiyeler 31 Aralık 2017	23	29.160.000	30.657.866	92.957	(2.708.929)	2.838.057	962.254	21.978.549	(32.425.839)	14.848.822	65.403.737
Dönem başı bakiyeler 1 Ocak 2018	23	29.160.000	30.657.866	92.957	(2.708.929)	2.838.057	962.254	21.978.549	(32.425.839)	14.848.822	65.403.737
Geçmiş yıl kârına transferler		-	-	-	-	-	-	-	14.848.822	(14.848.822)	-
Aktüeryal kayıp		-	-	-	(1.280.984)	-	-	-	-	-	(1.280.984)
Yabancı para çevrim farkları		-	-	-	-	1.019.616	-	-	-	-	1.019.616
Finansal risikten korunma fonu		-	-	-	-	(2.838.057)	-	-	-	-	(2.838.057)
Dönem kârı		-	-	-	-	-	-	-	-	28.093.434	28.093.434
Toplam kapsamlı gelir		-	-	-	(1.280.984)	(2.838.057)	1.019.616	-	-	28.093.434	24.994.009
Dönem sonu bakiyeler 31 Aralık 2018	23	29.160.000	30.657.866	92.957	(3.989.913)	-	1.981.870	21.978.549	(17.577.017)	28.093.434	90.397.746

İlişikteki dipnotlar bu konsolide finansal tabloların tamamlayıcı bir parçasıdır

YÜNSA YÜNLÜ SANAYİ VE TİCARET ANONİM ŞİRKETİ VE BAĞLI ORTAKLIKLARI

31 Aralık 2018 tarihinde sona eren hesap dönemine ait konsolide nakit akış tablosu
(Tutarlar, aksi belirtilmedikçe Türk Lirası ("TL") olarak ifade edilmiştir.)

		Cari Dönem (Bağımsız denetimden geçmiş) 31 Aralık 2018	Geçmiş Dönem (Bağımsız denetimden geçmiş) 31 Aralık 2017
Dipnot referansları			
İşletme faaliyetlerinden nakit akışları			
Dönem kârı (zararı)	32	28.093.434	14.848.822
Dönem net kârı (zararı) mutabakatı ile ilgili düzeltmeler			
Amortisman ve itfa gideri ile ilgili düzeltmeler	28	11.409.777	11.814.966
Stok değer düşüklüğü (iptali) ile ilgili düzeltmeler	10	(211.292)	(9.160.001)
Çalışanlara sağlanan faydalara ilişkin karşılıklar (iptali) ilgili düzeltmeler	21	6.166.036	3.883.694
Faiz gelirleri ile ilgili düzeltmeler		(142.855)	(129.311)
Faiz giderleri ile ilgili düzeltmeler	29	10.001.323	12.743.390
Vergi (geliri) gideri ile ilgili düzeltmeler	31	698.116	1.443.025
Maddi duran varlıkların elden çıkarılmasından kaynaklanan kayıplar (kazançlar) ile ilgili düzeltmeler	27	(279.741)	(1.809.733)
Türev araçlardan kârlar/(zararlar)		16.849.400	8.807.600
Gerçekleşmemiş yabancı para çevrim farkları ile ilgili düzeltmeler		3.098.436	3.746.384
Giderleştirilen Ar-ge		894.502	356.617
Şüpheli ticari alacak karşılığı ile ilgili düzeltmeler.net	8	3.652.111	(159.513)
Kâr (Zarar) mutabakatı ile ilgili diğer düzeltmeler		1.266.434	9.370
Kısa vadeli karşılıklar ile ilgili düzeltmeler		650.179	-
İşletme sermayesindeki değişim öncesi faaliyetlerden kaynaklanan nakit akımı		82.145.860	46.395.310
Ticari alacaklardaki azalış (artış) ile ilgili düzeltmeler		(29.360.082)	1.898.703
Stoklardaki azalışlar (artışlar) ile ilgili düzeltmeler		(20.081.770)	21.715.449
Peşin ödenmiş giderlerdeki azalış (artış)		(1.939.987)	302.099
Ticari borçlardaki artış (azalış) ile ilgili düzeltmeler		11.245.448	36.317.550
Faaliyetlerle ilgili diğer varlıklardaki azalış (artış)		(1.820.004)	2.399.048
Türev varlıklar ve yükümlülüklerden kaynaklanan nakit giriş / çıkışları		(16.139.886)	(8.807.600)
Çalışanlara sağlanan faydalardaki artış (azalış) ile ilgili düzeltmeler		878.120	-
Faaliyetlerle ilgili diğer yükümlülüklerdeki artış (azalış)		(2.021.470)	(2.806.973)
Faaliyetlerden elde edilen nakit akışları		22.906.229	97.413.586
Çalışanlara sağlanan faydalara ilişkin karşılıklar kapsamında yapılan ödemeler	21	(1.756.791)	(2.141.385)
Tahsil edilen şüpheli alacaklar		770.060	635.169
Vergi iadeleri (ödemeleri)		(9.084)	(21.402)
İşletme faaliyetlerden elde edilen / (kullanılan) nakit akışları		21.910.414	95.885.968
Yatırım faaliyetlerine ilişkin nakit akışları			
Maddi duran varlık alımından kaynaklanan nakit çıkışları	14	(5.911.966)	(5.535.334)
Maddi olmayan duran varlık alımından kaynaklanan nakit çıkışları	15	(8.929.878)	(7.630.940)
Maddi duran varlıkların satışından kaynaklanan nakit girişleri		320.089	3.620.644
Finansal Yatırımlardan Kaynaklanan Nakit Girişleri / Çıkışları	15	(25.451.458)	-
Devlet teşviklerinden kaynaklanan nakit girişleri/ çıkışları		387.959	791.837
Alınan faiz		142.855	129.311
Yatırım faaliyetlerinden kullanılan nakit akışları		(39.442.399)	(8.624.482)
Finansman faaliyetlerine ilişkin nakit akışları			
Kredilerden nakit girişleri /çıkış	18	32.649.291	(65.653.841)
Ödenen faiz	18	(9.442.436)	(12.517.945)
Finansman faaliyetlerinden kaynaklanan / (kullanılan) nakit akışları		23.206.855	(78.171.786)
Yabancı para çevrim farklarının nakit ve nakit benzerleri üzerindeki etkisi		9.231	(843.076)
Nakit ve nakit benzerlerindeki net azalış		5.674.870	9.089.700
Dönem başı nakit ve nakit benzerleri	6	10.897.936	2.651.312
Dönem sonu nakit ve nakit benzerleri		16.582.037	10.897.936

YÜNSA YÜNLÜ SANAYİ VE TİCARET ANONİM ŞİRKETİ VE BAĞLI ORTAKLIKLARI

31 Aralık 2018 tarihinde sona eren hesap dönemine ait konsolide finansal tablolara ilişkin dipnotlar (Tutarlar, aksi belirtilmedikçe Türk Lirası ("TL") olarak ifade edilmiştir.)

1. Grup'un organizasyonu ve faaliyet konusu

Yünsa Yünlü Sanayi ve Ticaret A.Ş. ("Şirket") ve bağlı ortaklıkları (hep birlikte "Grup"), ana ortaklık Yünsa Yünlü Sanayi ve Ticaret A.Ş. ve hisselerinin tamamına sahip bulunduğu konsolidasyon kapsamında dört bağlı ortaklıktan oluşmaktadır.

Yünsa Yünlü Sanayi ve Ticaret A.Ş. ("Şirket") 21 Haziran 1973 tarihinde kurulmuştur. Şirket'in ana faaliyet konusu yünlü tekstil mamülleri üretimi ve pazarlamasıdır. Şirket'in ana ortağı Hacı Ömer Sabancı Holding A.Ş.'dir ve Şirket'in ve ana ortağının hisse senetleri Borsa İstanbul Anonim Şirketi'ne kote edilmiş olup ulusal pazarda işlem görmektedir.

Şirket'in bünyesinde istihdam edilen ortalama personel sayısı: 1.091 kişidir (2017 ortalama personel sayısı: 1.057).

Şirket'in kayıtlı olduğu ofis adresi aşağıdaki gibidir:

Sabancı Center

Kule 2, 34330 4.Levent

İSTANBUL

Yünsa Yünlü Sanayi ve Ticaret A.Ş.'nin 31 Aralık 2018 ve 31 Aralık 2017 tarihleri itibarıyla tam konsolidasyon kapsamındaki bağlı ortaklıkları ("Bağlı Ortaklıklar"), temel faaliyet konuları ile doğrudan ve dolaylı sermaye payları aşağıda belirtilmiştir:

	31 Aralık 2018	31 Aralık 2017	
	Doğrudan	Dolaylı	
Bağlı Ortaklıklar	Sahiplik Oranı (%)	Sahiplik Oranı (%)	Faaliyet Konusu
Yünsa Germany Gmbh	100	100	Pazarlama-Satış
Yünsa Italia SRL	100	100	Kumaş Tasarımı
Yünsa UK Limited	100	100	Pazarlama-Satış
Yünsa USA Inc.	100	100	Pazarlama-Satış

Ödenen temettü:

Grup cari dönemde nakit temettü ödemesi yapmamıştır (31 Aralık 2017 -Nakit temettü ödemesi yapılmamıştır).

Konsolide finansal tabloların onaylanması:

Konsolide finansal tablolar, Yönetim Kurulu tarafından onaylanmış ve 18 Şubat 2019 tarihinde yayınlanması için yetki verilmiştir.

YÜNSA YÜNLÜ SANAYİ VE TİCARET ANONİM ŞİRKETİ VE BAĞLI ORTAKLIKLARI

31 Aralık 2018 tarihinde sona eren hesap dönemine ait konsolide finansal tablolara ilişkin dipnotlar (Tutarlar, aksi belirtilmedikçe Türk Lirası ("TL") olarak ifade edilmiştir.)

2. Konsolide finansal tabloların sunumuna ilişkin esaslar

2.1 Konsolide finansal tabloların sunumuna ilişkin temel esaslar

a) TMS'ye uygunluk beyanı

İlişikteki konsolide finansal tablolar Sermaye Piyasası Kurulu'nun ("SPK") 13 Haziran 2013 tarih ve 28676 sayılı Resmî Gazete'de yayımlanan Seri II, 14.1 No'lu "Sermaye Piyasasında Finansal Raporlamaya İlişkin Esaslar Tebliği" ("Tebliğ") hükümleri uyarınca Kamu Gimi, Muhasebe ve Denetim Standartları Kurumu ("KGK") tarafından yürürlüğe konulmuş olan Türkiye Finansal Raporlama Standartlarına ("TFRS"ler) uygun olarak hazırlanmıştır. TFRS'ler; KGK tarafından Türkiye Muhasebe Standartları ("TMS"), Türkiye Finansal Raporlama Standartları, TMS Yorumları ve TFRS Yorumları adlarıyla yayımlanan Standart ve Yorumları içermektedir.

Konsolide finansal tablolar, SPK tarafından yayımlanan Finansal Tablo Örnekleri ve Kullanım Rehberi'nde belirlenmiş olan formatlar ile KGK tarafından yayımlanan TMS Taksonomisine uygun olarak sunulmuştur.

Konsolide finansal tabloların onaylanması:

Konsolide finansal tablolar, Şirket Yönetim Kurulu tarafından 18 Şubat 2019 tarihinde onaylanmıştır. Şirket Genel Kurulu'nun ve ilgili düzenleyici kurumların bu konsolide finansal tabloları değiştirme hakkı bulunmaktadır.

b) Yüksek enflasyon dönemlerinde finansal tabloların düzeltilmesi

SPK, 17 Mart 2005 tarihinde almış olduğu bir kararla, Türkiye'de faaliyette bulunan halka açık şirketler için, 1 Ocak 2005 tarihinden itibaren geçerli olmak üzere enflasyon muhasebesi uygulamasının gerekli olmadığını ilan etmiştir. Grup'un konsolide finansal tablolarında, bu karar çerçevesinde 1 Ocak 2005 tarihinden itibaren, TMS 29 "Yüksek Enflasyonlu Ekonomilerde Finansal Raporlama" standardı uygulanmamıştır.

c) Ölçüm esasları

Konsolide finansal tablolar, gerçeğe uygun değerden taşınan türev finansal araçlar hariç tarihi maliyet esasına göre hazırlanmaktadır. Gerçeğe uygun değer açıklamaları için dipnot 34'e bakınız.

d) Geçerli para birimi ve konsolide finansal tablo sunum para birimi

Grup'un her işletmesinin kendi finansal tabloları faaliyette buldukları temel ekonomik çevrede geçerli olan para birimi (geçerli para birimi) ile sunulmuştur. Her işletmenin finansal durumu ve faaliyet sonuçları, Şirket'in geçerli para birimi olan ve konsolide finansal tablolar için sunum para birimi olan TL cinsinden ifade edilmiştir.

31 Aralık 2018 itibarıyla Grup'un bağlı ortaklıklarının fonksiyonel faaliyet gösterdikleri ülkelere göre para birimi Avro, İngiliz Sterlini ve ABD Doları olup, sunum para birimleri TL'dir. Konsolide edilen bu bağlı ortaklıklarından doğan çevrim farkı, özkaynaklar altında bulunan yabancı para çevrim farkları hesabında raporlanmaktadır.

31 Aralık 2018 tarihi itibarıyla Türkiye Cumhuriyet Merkez Bankası tarafından açıklanan kur 1 Avro = 6,0280 TL'dir. 1 Ocak - 31 Aralık 2018 dönemi içinde Türkiye Cumhuriyet Merkez Bankası tarafından açıklanan kurun ortalaması 1 Avro = 5,6789 TL'dir. 31 Aralık 2018 tarihi itibarıyla Türkiye Cumhuriyet Merkez Bankası tarafından açıklanan kur 1 ABD Doları = 5,2609 TL'dir. 1 Ocak - 31 Aralık 2018 dönemi içinde Türkiye Cumhuriyet Merkez Bankası tarafından açıklanan kurun ortalaması 1 ABD Doları = 4,8301 TL'dir. 31 Aralık 2018 tarihi itibarıyla Türkiye Cumhuriyet Merkez Bankası tarafından açıklanan kur 1 GBP = 6,6528 TL'dir. 1 Ocak - 31 Aralık 2018 dönemi içinde Türkiye Cumhuriyet Merkez Bankası tarafından açıklanan kurun ortalaması 1 GBP = 6,4034 TL'dir.

YÜNSA YÜNLÜ SANAYİ VE TİCARET ANONİM ŞİRKETİ VE BAĞLI ORTAKLIKLARI

31 Aralık 2018 tarihinde sona eren hesap dönemine ait konsolide finansal tablolara ilişkin dipnotlar (Tutarlar, aksi belirtilmedikçe Türk Lirası ("TL") olarak ifade edilmiştir.)

2. Konsolide finansal tabloların sunumuna ilişkin esaslar (devamı)

2.1 Konsolide finansal tabloların sunumuna ilişkin temel esaslar (devamı)

e) Konsolidasyona ilişkin esaslar

Konsolide finansal tablolar Şirket tarafından kontrol edilen işletmelerin finansal tablolarını kapsar. Kontrol, bir işletmenin faaliyetlerinden fayda elde etmek amacıyla finansal ve operasyonel politikaları üzerinde kontrol gücünün olması ile sağlanır.

Yıl içinde satın alınan veya elden çıkarılan bağlı ortaklıkların sonuçları, satın alım tarihinden sonra veya elden çıkarma tarihine kadar konsolide gelir tablosuna dahil edilir. Gerekli olması halinde Grup'un izlediği muhasebe politikalarıyla aynı olması amacıyla bağlı ortaklıkların finansal tablolarında muhasebe politikalarıyla ilgili düzeltmeler yapılmıştır. Tüm grup içi işlemler, bakiyeler, gelir ve giderler konsolidasyonda elimine edilmiştir.

Konsolide bağlı ortaklıkların net varlıklarındaki ana ortaklık dışı paylar (kontrol gücü olmayan paylar) Grup'un özkaynağının içinde ayrı olarak belirtilir. Ana ortaklık dışı paylar, ilk işletme birleşmelerinde oluşan bu paylar ile birleşme tarihinden itibaren özkaynakta meydana gelen değişikliklerdeki ana ortaklık dışı payların toplamından oluşur.

Bir şirketin Grup tarafından satın alımı gerçekleştiğinde ilgili bağlı ortaklığın aktif ve pasifleri, alım günü itibarıyla gerçeğe uygun değerleriyle ölçülür. Ana ortaklık dışı pay, aktif ve pasiflerin gerçeğe yakın değerlerinin ana ortaklık dışı payı oranında hesaplanmasıyla elde edilir. Dönem içinde alınan veya satılan iştiraklerin, alımın gerçekleştiği tarihten başlayan veya satışın gerçekleştiği tarihe kadar olan faaliyet sonuçları konsolide gelir tablosuna dahil edilir.

Şirket'in satın aldığı varlık için net aktif değerinin üzerinde bedel ödemesi durumunda konsolidasyon sırasında şerefiye ortaya çıkmaktadır. Değerleme sonrasında, satın alınan Şirket'e ait varlıkları, yükümlülükleri ve koşullu yükümlülüklerinin net gerçeğe uygun değerindeki Grup payının işletme birleşmesiyle ilgili maliyetleri aşması durumunda, aşan tutar gelir tablosu içinde muhasebeleştirilir.

Grup'un mevcut bağlı ortaklığının sermaye payındaki değişiklikler:

Grup'un bağlı ortaklıklarındaki sermaye payında kontrol kaybına neden olmayan değişiklikler özkaynak işlemleri olarak muhasebeleştirilir. Grup'un payı ile kontrol gücü olmayan payların defter değerleri, bağlı ortaklık paylarındaki değişiklikleri yansıtmak amacıyla düzeltilir. Kontrol gücü olmayan payların düzeltildiği tutar ile alınan veya ödenen bedelin gerçeğe uygun değeri arasındaki fark, doğrudan özkaynaklarda Grup'un payı olarak muhasebeleştirilir.

Grup'un bir bağlı ortaklığındaki kontrolü kaybetmesi durumunda, satış sonrasındaki kâr/zarar, i) alınan satış bedeli ile kalan payın gerçeğe uygun değerlerinin toplamı ile ii) bağlı ortaklığın varlık (şerefiye dahil) ve yükümlülüklerinin ve kontrol gücü olmayan payların önceki defter değerleri arasındaki fark olarak hesaplanır.

f) Karşılaştırmalı bilgiler ve önceki dönem tarihli finansal tablolarının düzeltilmesi

Finansal durum ve performans trendlerinin tespitine imkân vermek üzere, Grup'un konsolide finansal tabloları önceki dönemle karşılaştırmalı olarak hazırlanmaktadır. Cari dönem konsolide finansal tabloların sunumu ile uygunluk sağlanması açısından karşılaştırmalı bilgiler gerekli görüldüğünde yeniden sınıflandırılır ve önemli farklılıklar açıklanır. Sınıflamaların niteliği, nedeni ve tutarları aşağıda açıklanmıştır. Yapılan bu sınıflamaların kâr veya zarar tablosuna etkisi bulunmamaktadır.

- "Kısa vadeli çalışanlara sağlanan faydalar kapsamında borçlar" hesabında gösterilen 1.762.450 TL tutarındaki izin karşılığı "çalışanlara sağlanan faydalara ilişkin kısa vadeli karşılıklar" hesabına sınıflandırılmıştır.
- "Pazarlama ve satış, dağıtım giderleri" hesabında gösterilen "ihracat ve navlun" giderleri altında sınıflanan 709.251 TL tutarındaki reklamasyon gideri "Hasılat" hesabına sınıflandırılmıştır.

YÜNSA YÜNLÜ SANAYİ VE TİCARET ANONİM ŞİRKETİ VE BAĞLI ORTAKLIKLARI

31 Aralık 2018 tarihinde sona eren hesap dönemine ait konsolide finansal tablolara ilişkin dipnotlar (Tutarlar, aksi belirtilmedikçe Türk Lirası ("TL") olarak ifade edilmiştir.)

2. Konsolide finansal tabloların sunumuna ilişkin esaslar (devamı)

2.1 Konsolide finansal tabloların sunumuna ilişkin temel esaslar (devam)

f) Karşılaştırmalı bilgiler ve önceki dönem tarihli finansal tablolarının düzeltilmesi (devam)

- "Pazarlama ve satış, dağıtım giderleri" hesabında gösterilen "ihracat ve navlun" giderleri altında sınıflanan 2.650.583 TL tutarındaki numune gideri "Satışların maliyeti" hesabına sınıflandırılmıştır.
- "Finansman Giderleri" hesabında gösterilen "diğer finansman" giderleri altında sınıflanan .1.630.274 TL tutarındaki "Eximbank alacak sigortası primleri", "esas faaliyetlerden diğer giderler" hesabına sınıflandırılmıştır.

g) Muhasebe politikalarındaki değişiklikler

Yeni bir standardın ilk kez uygulanmasından kaynaklanan muhasebe politikası değişiklikleri, şayet varsa, geçiş hükümlerine uygun olarak geriye veya ileriye dönük olarak uygulanmaktadır. Herhangi bir geçiş hükmünün yer almadığı değişiklikler, muhasebe politikasında isteğe bağlı yapılan önemli değişiklikler veya tespit edilen muhasebe hataları geriye dönük olarak uygulanmakta ve önceki dönem finansal tabloları yeniden düzenlenmektedir. Muhasebe tahminlerindeki değişiklikler, yalnızca bir döneme ilişkin ise, değişikliğin yapıldığı cari dönemde, gelecek dönemlere ilişkin ise, hem değişikliğin yapıldığı dönemde, hem de ileriye yönelik olarak uygulanır.

TFRS 15 "Müşterilerle yapılan sözleşmelerden doğan hasılat" standardına ilk geçiş

Grup, TMS 18'in yerini alan TFRS 15 "Müşterilerle yapılan sözleşmelerden doğan hasılat" standardını kümülatif etki metoduyla ilk uygulama tarihi olan 1 Ocak 2018 tarihi itibarıyla muhasebeleştirmiştir. Standardın geçiş etkisi kolaylaştırılmış metoda göre muhasebeleştirmiştir. Bu geçiş yöntemi uyarınca Grup, bu standardı sadece ilk uygulama tarihi olan 1 Ocak 2018 tarihi itibarıyla tamamlanmamış sözleşmeler için hesaplamış ve etkinin önemsiz olması nedeniyle geçmiş yıl kârlarına kaydetmemiştir.

Yeni önemli muhasebe politikalarının detayları ve Grup'un çeşitli ürün satışlarına ilişkin önceki muhasebe politikalarındaki değişikliklerin nitelikleri aşağıda belirtilmiştir.

Ürün türü	Niteliği, edim yükümlülüklerinin yerine getirilme zamanı, önemli ödeme şartları	Muhasebe politikasındaki değişikliğin niteliği
Ürün satışlarından hasılat	<p>Grup'un başlıca hasılat elde ettiği gelir unsurları yünlü kumaş satışlarından oluşmaktadır.</p> <p>Grup, siparişe göre üretilmiş kumaşları için, Grup'un üretimi devam eden tüm yarı mamulleri kontrol ettiğini belirlemiştir. Bunun nedeni, sözleşmenin müşteri tarafından feshedilmesi durumunda Grup'un, makul bir marj dahil, o tarihte ortaya çıkan maliyetlerin geri ödenmesi hakkına sahip olmamasıdır. Bu nedenle, müşteriler, mallar teslim edildiğinde kumaşların kontrolünü elde eder ve gelir müşterilerin kontrolü elde ettiği tarihte muhasebeleştirilir.</p> <p>Sipariş üzerine yapılmayan satışlarda da müşteriler, mallar teslim edildiğinde kumaşların kontrolünü elde eder ve hasılat bu tarihte muhasebeleştirilir.</p> <p>Faturalar sözleşmeye göre düzenlenir ve ortalama 90 gün içerisinde ödenir.</p>	<p>TMS 18 kapsamında, siparişe konu olan kumaşlar için hasılat, malların müşteriye teslim edildiği zaman, bu da müşterinin malları kabul ettiği ve transfer edilen mallara ait risk ve getirilerin aktarıldığı zaman olarak dikkate alınmıştır.</p> <p>Hasılat, bu noktada, hasılat ve maliyetlerin güvenilir bir şekilde ölçülebildiği, bedelin geri kazanılmasının muhtemel olduğu ve mallarla sürekli bir yönetsel katılımın olmadığı şartıyla kabul edilmiştir.</p> <p>TFRS 15 muhasebe politikalarının uygulanmasından kaynaklı olarak finansal tablolarda ürün satışlarından kaynaklı önemli bir değişiklik olmamıştır.</p>

YÜNSA YÜNLÜ SANAYİ VE TİCARET ANONİM ŞİRKETİ VE BAĞLI ORTAKLIKLARI

31 Aralık 2018 tarihinde sona eren hesap dönemine ait konsolide finansal tablolara ilişkin dipnotlar (Tutarlar, aksi belirtilmedikçe Türk Lirası ("TL") olarak ifade edilmiştir.)

2. Konsolide finansal tabloların sunumuna ilişkin esaslar (devamı)

2.1 Konsolide finansal tabloların sunumuna ilişkin temel esaslar (devam)

g) Muhasebe politikalarındaki değişiklikler (devam)

TFRS 9 "Finansal araçlar" standardına ilk geçiş

Grup, TMS 39'un yerini alan TFRS 9 "Finansal araçlar" standardını ilk uygulama tarihi olan 1 Ocak 2018 tarihi itibarıyla uygulamıştır. Finansal varlıklar ve yükümlülüklerin sınıflandırması ve ölçülmesi ile ilgili zorunlulukları ve aynı zamanda şu anda kullanılmakta olan, gerçekleşen değer düşüklüğü zararı modelinin yerini alacak olan beklenen kredi riski modelini de içermektedir. Standardın geçiş etkisi kolaylaştırılmış metoda göre muhasebeleştirilmiştir. Bu yöntem ile Grup, TFRS 9 standardına ilk geçişe ilişkin kümülatif etkiyi hesaplamış etkisinin önemsiz olması nedeniyle geçmiş yıl kârlarına kaydetmemiştir. Bu nedenle geçmiş yıllara ait konsolide finansal tabloların yeniden düzenlenmesine gerek kalmamış, söz konusu finansal tablolar TMS 39'a uygun olarak sunulmuştur.

Sözleşme varlıklarını da içeren ticari ve diğer alacaklar ile ilgili değer düşüklükleri kâr veya zarar ve diğer kapsamlı gelir tablosunda ayrı olarak sunulur. Sonuç olarak, Grup, 31 Aralık 2017 tarihinde sona eren hesap dönemine ait kâr veya zarar tablosunda yer alan 159.513 TL tutarındaki değer düşüklüğü geri çevriminden kaynaklanan kârlarını "Esas Faaliyetlerden Diğer Gelirler"den "ticari alacaklardan kaynaklanan değer düşüklüğü kârı" olarak sınıflamıştır.

TFRS 9 "Finansal araçlar" standardına ilk geçiş

Aşağıdaki tablo ve ilişikteki notlar, TMS 39 kapsamındaki orijinal ölçüm kategorilerini ve Grup'un 1 Ocak 2018'deki finansal varlıklarının her bir sınıfı için TFRS 9'a göre yapılan yeni ölçüm kategorilerini açıklamaktadır.

Finansal Varlıklar	TMS 39'a göre orijinal sınıflandırma	TFRS 9'a göre yeni sınıflandırma	TMS 39'a göre orijinal defter değeri	TFRS 9'a göre yeni defter değeri
Finansal riskten korunma için kullanılan yabancı para forward sözleşmeleri	Gerçeğe uygun değer - korunma aracı	Gerçeğe uygun değer - korunma aracı	3.547.571	3.547.571
Ticari Alacaklar	Kredi ve alacaklar	İtfa edilmiş maliyet	74.193.635	74.193.635
Diğer Alacaklar			882.431	882.431
Nakit ve Nakit Benzerleri	Kredi ve alacaklar	İtfa edilmiş maliyet	10.897.936	10.897.936

YÜNSA YÜNLÜ SANAYİ VE TİCARET ANONİM ŞİRKETİ VE BAĞLI ORTAKLIKLARI

31 Aralık 2018 tarihinde sona eren hesap dönemine ait konsolide finansal tablolara ilişkin dipnotlar (Tutarlar, aksi belirtilmedikçe Türk Lirası ("TL") olarak ifade edilmiştir.)

2. Konsolide finansal tabloların sunumuna ilişkin esaslar (devamı)

2.2 31 Aralık 2018 tarihi itibarıyla yayımlanmış ama henüz yürürlüğe girmemiş ve erken uygulanmayan değişiklikler

Yayımlanmış ancak yürürlüğe girmemiş ve erken uygulanmaya başlanmamış değişiklikler

Raporlama tarihi itibarıyla yayımlanmış fakat henüz yürürlüğe girmemiş ve erken uygulanmasına izin verilmemekle birlikte Grup tarafından erken uygulanmayan bazı yeni standartlar, yorumlar ve değişiklikler aşağıdaki gibidir.

TFRS 16 Kiralamalar

KGK tarafından TFRS 16 "Kiralamalar" Standardı 16 Nisan 2018 tarihinde yayınlanmıştır. Bu Standart kiralama işlemlerinin muhasebeleştirilmesinin düzenlendiği mevcut TMS 17 "Kiralama İşlemleri" Standardının, TFRS Yorum 4 "Bir Anlaşmanın Kiralama İşlemi İçerip İçermediğinin Belirlenmesi" ve TMS Yorum 15 "Faaliyet Kiralamaları - Teşvikler" yorumlarının yerini almakta ve TMS 40 "Yatırım Amaçlı Gayrimenkuller" Standardında da değişiklikler yapılmasına neden olmuştur. TFRS 16, kiracılar açısından mevcut uygulama olan finansal kiralama işlemlerinin bilançoda ve faaliyet kiralamasına ilişkin yükümlülüklerin bilanço dışında izlenmesi şeklindeki ikili muhasebe modelini ortadan kaldırmaktadır. Bunun yerine, tüm kiralamalar için mevcut finansal kiralama muhasebesine benzer olarak bilanço bazlı tekil bir muhasebe modeli ortaya koyulmaktadır. Kiraya verenler için muhasebeleştirme mevcut uygulamalara benzer şekilde devam etmektedir. TFRS 16, 1 Ocak 2019 tarihinde ve sonrasında başlayan yıllık hesap dönemleri için geçerli olmakla birlikte, erken uygulamaya izin verilmektedir. Grup TFRS 16'nın uygulanmasının konsolide finansal tabloları üzerindeki muhtemel etkilerini değerlendirmektedir.

TFRS Yorum 23 Gelir Vergisi Uygulamalarına İlişkin Belirsizlikler

KGK tarafından 24 Mayıs 2018'de gelir vergilerinin hesaplanmasına ilişkin belirsizliklerin finansal tablolara nasıl yansıtılacağını belirlemek üzere TFRS Yorum 23 "Gelir Vergisi Uygulamalarına İlişkin Belirsizlikler" Yorumu yayımlanmıştır. Belirli bir işlem veya duruma vergi düzenlemelerinin nasıl uygulanacağına veya vergi otoritesinin bir şirketin vergi işlemlerini kabul edip etmeyeceğine yönelik belirsizlikler bulunabilir. TMS 12 "Gelir Vergileri", cari ve ertelenmiş verginin nasıl hesaplanacağına açıklık getirmekle birlikte, ancak bunlara ilişkin belirsizliklerin etkilerinin finansal tablolara nasıl yansıtılacağına yönelik rehberlik sağlamamaktadır. TFRS Yorum 23, gelir vergilerinin muhasebeleştirmesinde gelir vergilerine ilişkin belirsizliğin etkilerinin finansal tablolara nasıl yansıtılacağını açıklığa kavuşturmak suretiyle TMS 12'de yer alan hükümlere ilave gereklilikler getirmektedir. Bu Yorumun yürürlük tarihi 1 Ocak 2019 ve sonrasında başlayan raporlama dönemleri olmakla birlikte, erken uygulanmasına izin verilmektedir. Grup, TFRS Yorum 23'ün uygulanmasının konsolide finansal tabloları üzerindeki muhtemel etkilerini değerlendirmektedir.

TFRS 9'daki değişiklikler- Negatif Tazminata Yol Açan Erken Ödemeler

KGK tarafından Aralık 2017'de finansal araçların muhasebeleştirilmesine yönelik açıklık kazandırmak üzere TFRS 9'un gerekliliklerini değiştirmiştir. Erken ödendiğinde negatif tazminata neden olan finansal varlıklar, TFRS 9'un diğer ilgili gerekliliklerini karşılaması durumunda itfa edilmiş maliyeti üzerinden veya gerçeğe uygun değer farkları diğer kapsamlı gelire yansıtılarak ölçülebilir. TFRS 9 uyarınca, sözleşmesi erken sona erdirildiğinde, henüz ödenmemiş anapara ve faiz tutarını büyük ölçüde yansıtan 'makul bir ilave bedel' ödenmesini gerektiren erken ödeme opsiyonu içeren finansal varlıklar bu kriteri karşılamaktadır.

Bu değişiklik, 1 Ocak 2019 tarihinde ve sonrasında başlayan yıllık hesap dönemleri için geçerli olup, erken uygulanmasına izin verilmektedir.

TFRS 9'da yapılan bu değişikliğin uygulanmasının, Grup'un konsolide finansal tabloları üzerinde önemli bir etkisinin olması beklenmemektedir.

YÜNSA YÜNLÜ SANAYİ VE TİCARET ANONİM ŞİRKETİ VE BAĞLI ORTAKLIKLARI

31 Aralık 2018 tarihinde sona eren hesap dönemine ait konsolide finansal tablolara ilişkin dipnotlar (Tutarlar, aksi belirtilmedikçe Türk Lirası ("TL") olarak ifade edilmiştir.)

2. Konsolide finansal tabloların sunumuna ilişkin esaslar (devamı)

2.2 31 Aralık 2018 tarihi itibarıyla yayımlanmış ama henüz yürürlüğe girmemiş ve erken uygulanmayan değişiklikler (devamı)

TMS 28'deki değişiklikler- İştiraklerdeki ve İş Ortaklıklarındaki Uzun Dönemli Yatırımlar

KGK tarafından Aralık 2017'de iştiraklerdeki ve iş ortaklıklarındaki yatırımlardan özkaynak yönteminin uygulanmadığı diğer finansal araçların ölçümünde de TFRS 9'un uygulanması gerektiğine açıklık getirmek üzere TMS 28'de değişiklik yapılmıştır. Bu yatırımlar, esasında, işletmenin iştiraklerdeki veya iş ortaklıklarındaki net yatırımının bir parçasını oluşturan uzun dönemli elde tutulan paylardır. Bir işletme, TMS 28'in ilgili paragraflarını uygulamadan önce, bu tür uzun dönemli yatırımların ölçümünde TFRS 9'u uygular. TFRS 9 uygulandığında, uzun vadeli yatırımların defter değerinde TMS 28'in uygulanmasından kaynaklanan herhangi bir düzeltme yapılmaz. Bu değişiklik, 1 Ocak 2019 tarihinde ve sonrasında başlayan yıllık hesap dönemleri için geçerli olup, erken uygulanmasına izin verilmektedir.

TMS 28'de yapılan bu değişikliğin uygulanmasının, Grup'un konsolide finansal tabloları üzerinde önemli bir etkisinin olması beklenmemektedir.

Kavramsal Çerçeve (güncellenmiş)

Güncellenen Kavramsal Çerçeve KGK tarafından 27 Ekim 2018 tarihinde yayımlanmıştır. Kavramsal Çerçeve; KGK'ya yeni TFRS'leri geliştirirken finansal raporlamalarına rehberlik sağlayacak olan temel çerçeveyi ortaya koymaktadır. Kavramsal Çerçeve; standartların kavramsal olarak tutarlı olmasını ve benzer işlemlerin aynı şekilde ele alınmasını sağlamaya yardımcı olmakta ve böylece yatırımcılar, borç verenler ve kredi veren diğer taraflar için faydalı bilgiler sağlamaktadır. Kavramsal Çerçeve, şirketlere, belirli bir işlem için herhangi bir TFRS'nin uygulanabilir olmadığı durumlarda muhasebe politikaları geliştirmelerine ve daha geniş bir biçimde, paydaşların bu standartları anlamalarına ve yorumlamalarına yardımcı olmaktadır. Güncellenen Kavramsal Çerçeve ise önceki versiyonundan daha kapsamlı olup, KGK 'ya standartların oluşturulmasında gerekli olan tüm araçların sağlanmasını amaçlamaktadır. Güncellenen Kavramsal Çerçeve finansal raporlamanın amacından başlayarak sunum ve açıklamalara kadar standart oluşturulmasının tüm yönlerini kapsamaktadır. Güncellenen Kavramsal Çerçeve, belirli bir işlem için herhangi bir TFRS'nin uygulanabilir olmadığı durumlarda muhasebe politikalarını geliştirmek için Kavramsal Çerçeve'yi kullanan şirketler için, erken uygulamaya izin verilmekle birlikte, 1 Ocak 2020 tarihinde ve sonrasında başlayan yıllık hesap dönemlerinden itibaren geçerli olacaktır.

Uluslararası Muhasebe Standartları Kurulu (UMSK) tarafından yayımlanmış fakat KGK tarafından henüz yayımlanmamış yeni ve güncellenmiş standartlar ve yorumlar

Aşağıda listelenen yeni standartlar, yorumlar ve mevcut Uluslararası Finansal Raporlama Standartları'ndaki ("UFRS") değişiklikler Uluslararası Muhasebe Standartları Kurulu ("UMSK") tarafından yayınlanmış fakat bu yeni standartlar, yorumlar ve değişiklikler henüz KGK tarafından TFRS'ye uyarlanmamıştır/yayınlanmamıştır ve bu sebeple TFRS'nin bir parçasını oluşturmazlar. Buna bağlı olarak UMSK tarafından yayımlanan fakat halihazırda KGK tarafından yayımlanmayan standartlara UFRS veya UMS şeklinde atıfta bulunmaktadır. Grup, konsolide finansal tablolarında ve dipnotlarda gerekli değişiklikleri bu standart ve yorumlar TFRS'de yürürlüğe girdikten sonra yapacaktır.

Yıllık iyileştirmeler - 2015-2017 Dönemi

UFRS'deki iyileştirmeler

Halihazırda yürürlükte olan standartlar için yayınlanan "UFRS'de Yıllık İyileştirmeler/2015-2017 Dönemi" aşağıda sunulmuştur. Bu değişiklikler 1 Ocak 2019 tarihinden itibaren geçerli olup erken uygulamaya izin verilmektedir. UFRS'lerdeki bu değişikliklerin uygulanmasının, Grup'un konsolide finansal tabloları üzerinde önemli bir etkisinin olması beklenmemektedir.

YÜNSA YÜNLÜ SANAYİ VE TİCARET ANONİM ŞİRKETİ VE BAĞLI ORTAKLIKLARI

31 Aralık 2018 tarihinde sona eren hesap dönemine ait konsolide finansal tablolara ilişkin dipnotlar (Tutarlar, aksi belirtilmedikçe Türk Lirası ("TL") olarak ifade edilmiştir.)

2. Konsolide finansal tabloların sunumuna ilişkin esaslar (devamı)

2.2 31 Aralık 2018 tarihi itibarıyla yayımlanmış ama henüz yürürlüğe girmemiş ve erken uygulanmayan değişiklikler (devamı)

UFRS 3 İşletme Birleşmeleri ve UFRS 11 Müşterek Anlaşmalar

UFRS 3 ve UFRS 11, işletme tanımını karşılayan müşterek bir operasyonda sahip olunan paylardaki artışını nasıl muhasebeleştirileceğine açıklık getirmek üzere değiştirilmiştir. Müşterek taraflardan biri kontrol gücünü elde ettiğinde, bu işlem aşamalı olarak gerçekleşen işletme birleşmesi olarak dikkate alınarak satın alan tarafın önceden sahip olduğu payı gerçeğe uygun değeriyle yeniden ölçmesi gerekecektir. Taraflardan birinin müşterek kontrolü devam ettiğinde (ya da müşterek kontrolü elde ettiğinde) daha önce sahip olunan payın yeniden ölçülmesi gerekmemektedir.

UMS 12 Gelir Vergileri

UMS 12 temettülden kaynaklanan gelir vergilerinin (özkaynak olarak sınıflandırılan finansal araçlara yapılan ödemeler de dahil olmak üzere) işletmenin dağıtılabilir kâr tutarını oluşturan işlemlerle tutarlı olarak (örneğin; kâr veya zararda, diğer kapsamlı gelir unsurları içerisinde veya özkaynaklarda), muhasebeleştirilmesini açıklığa kavuşturmak üzere değiştirilmiştir.

UMS 23 Borçlanma Maliyetleri

UMS 23, finansman faaliyetlerinin tek bir merkezden yürütüldüğü durumlarda aktifleştirilebilir borçlanma maliyetlerinin hesaplanmasında kullanılan genel amaçlı borçlanma havuzuna, halihazırda geliştirme aşamasında olan veya inşaatı devam eden özellikli varlıkların finansmanı için doğrudan borçlanılan tutarların dahil edilmemesi gerektiğine açıklık kazandırmak üzere değiştirilmiştir. Kullanıma veya satışa hazır olan özellikli varlıkların - veya özellikli varlık kapsamına girmeyen herhangi bir varlığın - finansmanı için direkt borçlanılan tutarlar ise genel amaçlı borçlanma havuzuna dahil edilmelidir.

UMS 19'daki değişiklikler-Planda Yapılan Değişiklik, Küçülme veya Yükümlülüklerin Yerine Getirilmesi

UMSK tarafından 7 Şubat 2018'de, *Planda Yapılan Değişiklik, Küçülme veya Yükümlülüklerin Yerine Getirilmesi* (UMS 19'daki Değişiklikler) başlıklı değişiklik yayımlanmıştır. Yapılan değişiklikle, planda yaşanan bir değişikliğin veya küçülmenin yanı sıra yükümlülüklerin yerine getirilmesinin muhasebeleştirilmesine açıklık getirilmektedir. Bir şirket bundan sonra dönemin hizmet maliyetini ve net faiz maliyetini belirlemek için güncellenen cari aktüeryal varsayımları kullanacak ve plana ilişkin herhangi bir yükümlülüğün yerine getirilmesinde ortaya çıkan kazanç veya zararların hesaplanmasında varlık tavanından kaynaklanan etkiyi dikkate almayacak olup, bu durumun etkileri diğer kapsamlı gelir içerisinde ayrı olarak ele alınacaktır. Bu değişiklik, 1 Ocak 2019 tarihinde ve sonrasında başlayan yıllık hesap dönemleri için geçerli olup, erken uygulanmasına izin verilmektedir.

UMS19'da yapılan bu değişikliğin uygulanmasının, Grup'un konsolide finansal tabloları üzerinde önemli bir etkisinin olması beklenmemektedir.

UMS 1 ve UMS 8'deki Değişiklikler - Önemlilik Tanımı

Ekim 2018'de, UMSK "önemlilik tanımı" değişikliğini yayımlamıştır (UMS 1 ve UMS 8'de yapılan değişiklikler). Değişiklikler, "önemlilik" tanımının netleştirilmesinde, önemlilik eşiğinin belirlenmesinde ve önemlilik kavramının UFRS'ler açısından uygulanmasında tutarlılığın artırılmasına yardımcı olmak için rehberlik sağlamaktadır. UMS 1 ve UMS 8'deki Değişiklikler'in yürürlük tarihi 1 Ocak 2020 tarihinde ve sonrasında başlayan raporlama dönemleri olmakla birlikte, erken uygulanmasına izin verilmektedir.

Grup, UMS 1 ve UMS 8'in uygulanmasının konsolide finansal tabloları üzerindeki muhtemel etkilerini değerlendirmektedir.

YÜNSA YÜNLÜ SANAYİ VE TİCARET ANONİM ŞİRKETİ VE BAĞLI ORTAKLIKLARI

31 Aralık 2018 tarihinde sona eren hesap dönemine ait konsolide finansal tablolara ilişkin dipnotlar (Tutarlar, aksi belirtilmedikçe Türk Lirası ("TL") olarak ifade edilmiştir.)

2. Konsolide finansal tabloların sunumuna ilişkin esaslar (devamı)

2.2 31 Aralık 2018 tarihi itibarıyla yayımlanmış ama henüz yürürlüğe girmemiş ve erken uygulanmayan değişiklikler (devamı)

UFRS 3 İşletme Birleşmelerinde Değişiklikler - İşletme Tanımı

Bir işlemin bir varlık edinimi mi yoksa bir işletme edinimi ile mi sonuçlanacağına belirlenmesinde güçlüklerle karşılaşmakta olup, uzun zamandır önemli bir mesleki yargı konusu olmuştur. UMSK, bu konuyu netleştirmek üzere UFRS 3 İşletme Birleşmelerinde değişiklik yapmıştır. Değişiklikler bir konsantrasyon testi kullanılmasına yönelik bir seçimlik hak içermektedir. Bu uygulama, varlıkların gerçeğe uygun değerinin büyük bir kısmının tek bir tanımlanabilir varlığa veya benzer tanımlanabilir varlıklar grubuna yoğunlaştırılması durumunda bir varlık edinilmesine yol açan basitleştirilmiş bir değerlendirmedir. Finansal tablo hazırlayıcıları konsantrasyon testini uygulamayı seçmezse veya test başarısız olursa, o zaman değerlendirme önemli bir sürecin varlığına odaklanır. UFRS 3'deki değişikliklerin 1 Ocak 2020 tarihinde ve sonrasında başlayan raporlama dönemlerinde elde edilen işletmeler için geçerli olmakla birlikte, erken uygulanmasına izin verilmektedir.

Grup, UFRS 3'ün uygulanmasının konsolide finansal tabloları üzerindeki muhtemel etkilerini değerlendirmektedir.

2.3 Önemli muhasebe politikalarının özeti

Konsolide finansal tabloların hazırlanmasında kullanılan önemli muhasebe politikaları aşağıda özetlenmiştir: Dipnot 2.1.g) de anlatılan TFRS 15 ve TFRS 9 ilk geçiş uygulaması dışında muhasebe politikaları 31 Aralık 2017 tarihinde uygulanan muhasebe politikaları ile aynıdır.

a) Hasılat

TFRS 15 uyarınca müşterilerle yapılan tüm sözleşmeler için hasılatın muhasebeleştirilmesinde beş aşamalı yaklaşım izlenir.

Aşama 1: Sözleşmenin tanımlanması

Bir sözleşme ancak yasal olarak uygulanabilir, tahsilatı gerçekleştirilebilir, mal ve hizmetlere ilişkin haklar ve ödeme koşulları tanımlanabilir olduğunda sözleşmenin ticari öze sahip olması, sözleşmenin taraflarca onaylanması ve taraflarca yükümlülüklerinin yerine getirilmesi taahhüt edilmesi şartlarının tamamının karşılanması durumunda, bu sözleşme TFRS 15 kapsamında değerlendirilir. Sözleşmeler tek bir ticari paket olarak müzakere edildiğinde ya da bir sözleşmede diğer sözleşme ile mallara veya hizmetlere (ya da malların veya hizmetlerin bir kısmına) bağlı olması durumunda, sözleşmeler kapsamında tek bir yükümlülük olduğunda, Grup sözleşmeleri tek bir sözleşme olarak değerlendirir.

Aşama 2: Edim yükümlülüklerinin tanımlanması

Grup, "edim yükümlülüğünü" hasılatın muhasebeleştirilmesi için bir hesap birimi olarak tanımlar. Grup müşteriyle yaptığı bir sözleşmede taahhüt ettiği mal veya hizmetleri değerlendirir ve aşağıdakilerden birini devretmeye yönelik müşteriye verdiği her bir taahhüdü bir edim yükümlülüğü olarak belirler:

(a) Farklı bir mal veya hizmeti (veya bir mal veya hizmetler paketini) ya da

(b) Büyük ölçüde benzerlik gösteren ve müşteriye devir şekli aynı olan farklı bir mal veya hizmetler serisini.

Grup, sözleşmede yer alan bir mal veya hizmeti, sözleşmedeki diğer taahhütlerden ayrı bir şekilde tanımlayabiliyor ve müşterinin söz konusu mal veya hizmetten tek başına veya kullanımına hazır diğer kaynaklarla birlikte faydalanmasını sağlıyor ise farklı bir mal veya hizmet olarak tanımlar. Bir sözleşme, esas olarak aynı olan bir dizi farklı mal veya hizmet sunma taahhüdünü içerebilir. Sözleşme başlangıcında, bir işletme mal veya hizmet serisinin tek bir edim yükümlülüğü olup olmadığını belirler.

YÜNSA YÜNLÜ SANAYİ VE TİCARET ANONİM ŞİRKETİ VE BAĞLI ORTAKLIKLARI

31 Aralık 2018 tarihinde sona eren hesap dönemine ait konsolide finansal tablolara ilişkin dipnotlar (Tutarlar, aksi belirtilmedikçe Türk Lirası ("TL") olarak ifade edilmiştir.)

2. Konsolide finansal tabloların sunumuna ilişkin esaslar (devamı)

2.3 Önemli muhasebe politikalarının özeti (devamı)

a) Hasılat (devamı)

Aşama 3: İşlem bedelinin belirlenmesi

Grup, işlem fiyatını belirlemek için sözleşme kapsamındaki yükümlülüğünü yerine getirdikten sonra ne kadarlık bir tutarı elde etmeyi beklediğini değerlendirir. Değerlendirme yapılırken, sözleşmenin değişken tutarlara ilişkin unsurları ve önemli bir finansman bileşeni içerip içermediğini göz önünde bulundurur.

Önemli finansman bileşeni

Grup, taahhüt edilen mal veya hizmetin nakit satış fiyatını yansıtan tutarı, önemli bir finansman bileşeninin etkisi için ödemesi taahhüt edilen tutar ile gözden geçirir. Pratik bir uygulama olarak, Grup, sözleşmenin başlangıcında, müşteri ödemesi ile mal veya hizmetlerin transferi arasındaki sürenin bir yıl veya daha kısa olmasını beklemesi durumunda, önemli bir finansman bileşeninin etkilerine ilişkin işlem fiyatını düzeltmez.

Grup'un dönem içinde yerine getirdiği yükümlülükler ile alınan avansların ve ödeme planının geniş ölçüde uyumlu olduğu durumlarda Grup, yükümlülüğü yerine getirmesi ile ödeme arasındaki sürenin asla 12 aydan fazla olmayacağını değerlendirmektedir.

Değişken bedel

Grup, fiyat imtiyazları, teşvikler, performans primleri, erken tamamlama primleri, fiyat ayarlama maddeleri, cezalar, iskontolar veya benzeri değişken bedellere neden olabilecek kalemlerin müşteri sözleşmesinde var olup olmadığını tespit eder.

Aşama 4: İşlem bedelinin edim yükümlülüklerine dağıtımı

Farklı mal veya hizmetler tek bir sözleşmeye göre teslim edilmesi durumunda, sözleşme bedeli ayrı mal veya hizmetlerin (farklı edim yükümlülükleri) nispi tek başına satış fiyatlarına dayalı olarak dağıtılır. Doğrudan gözlemlenebilir tek başına satış fiyatları mevcut değilse, sözleşmelerdeki toplam bedel, beklenen maliyet artı kâr marjı bazında dağıtılır.

Aşama 5: Hasılatın muhasebeleştirilmesi

Grup, aşağıdaki koşullardan herhangi biri yerine getirildiğinde geliri zamana yayılı olarak muhasebeleştirir:

- Müşterinin eş zamanlı olarak, işletmenin sağladığı faydalardan yararlanması ve bu faydaları tüketmesi durumunda;
- İşletmenin varlığı oluşturdukça veya geliştirdikçe, oluşturulan veya geliştirilen varlığın kontrolünün aynı anda müşteriye geçmesi durumunda ya da
- Grup'un yerine getirdiği yükümlülüğün, Grup'un kendisi için alternatif kullanımı olan bir varlık oluşturmaması ve Grup'un o güne kadar tamamlanan yükümlülüğe karşılık yapılacak ödeme üzerinde hukuken icra edilebilir bir tahsil hakkının bulunması durumunda.

Zaman içinde yerine getirilen her bir edim yükümlülüğü için, Grup, malların veya hizmetlerin kontrolünü müşteriye devretmeyi gösteren tek bir ilerleme ölçüsü seçer. Grup, güvenilir bir şekilde gerçekleştirilen işi ölçen bir yöntem kullanır. Grup, girdi yönteminin kullanıldığı projenin tamamlanmasına yönelik ilerlemeyi ölçmek için yapılan maliyetleri kullanır ve çıktı yönteminin kullanıldığı projenin tamamlanmasına doğru ilerlemeyi ölçmek için transfer edilen birimleri kullanır.

YÜNSA YÜNLÜ SANAYİ VE TİCARET ANONİM ŞİRKETİ VE BAĞLI ORTAKLIKLARI

31 Aralık 2018 tarihinde sona eren hesap dönemine ait konsolide finansal tablolara ilişkin dipnotlar (Tutarlar, aksi belirtilmedikçe Türk Lirası ("TL") olarak ifade edilmiştir.)

2. Konsolide finansal tabloların sunumuna ilişkin esaslar (devamı)

2.3 Önemli muhasebe politikalarının özeti (devamı)

a) Hasılat (devamı)

Eğer bir edim yükümlülüğü zaman içinde yerine getirilmiyorsa, o zaman Grup, malların veya hizmetin kontrolünü müşteriye transfer ettiği zaman hasılatı muhasebeleştirir.

Grup tarafından sözleşme kapsamındaki yükümlülüklerin yerine getirilmesi için mutlaka katlanması gereken maliyetin, söz konusu sözleşme kapsamında elde edilmesi beklenen ekonomik faydayı aştığı durumlarda TMS 37 "Karşılıklar, Koşullu Borçlar ve Koşullu Varlıklar" standardı uyarınca bir karşılık ayırmaktadır.

Sözleşme değişiklikleri

Grup, ek bir mal veya hizmet sunma taahhüdü verdiği takdirde, sözleşme değişikliğini ayrı bir sözleşme olarak kabul eder. Mevcut sözleşmenin feshi ve yeni bir sözleşmenin oluşturulması durumunda, sunulan mal veya hizmetler farklıysa ilgili değişiklikleri muhasebeleştirir. Sözleşmede yapılan değişiklik, ayrı mal veya hizmet oluşturmazsa, işletme, ilk sözleşme ile birlikte, ek mallar veya hizmetler ilk sözleşmenin bir parçasıymış gibi birleştirilerek muhasebeleştirir.

Grup'un başlıca hasılat elde ettiği gelir unsurları yünlü kumaş satışlarından oluşmaktadır.

Grup, siparişe göre üretilmiş kumaşları için, Grup'un üretimi devam eden tüm yarı mamulleri kontrol ettiğini belirlemiştir. Bunun nedeni, sözleşmenin müşteri tarafından feshedilmesi durumunda Grup'un, makul bir marj dahil, o tarihte ortaya çıkan maliyetlerin geri ödenmesi hakkına sahip olmamasıdır. Bu nedenle, müşteriler, mallar teslim edildiğinde kumaşların kontrolünü elde eder ve gelir müşterilerin kontrolü elde ettiği tarihte muhasebeleştirilir.

Sipariş üzerine yapılmayan satışlarda da müşteriler, mallar teslim edildiğinde kumaşların kontrolünü elde eder ve hasılat bu tarihte muhasebeleştirilir.

b) Stoklar

Stoklar elde etme maliyeti veya net gerçekleştirilebilir değerini düşük olanı ile değerlendirilir. Stokların maliyeti tüm satın alma maliyetlerini, dönüştürme maliyetlerini ve stokların mevcut durumuna ve konumuna getirilmesi için katlanılan diğer maliyetleri içerir. Stokların birim maliyeti aylık hareketli ağırlıklı ortalama yöntemi ile hesaplanmaktadır. Net gerçekleştirilebilir değer, olağan ticari faaliyet içerisinde tahmini satış fiyatından tahmini tamamlama maliyeti ve satışı gerçekleştirmek için gerekli tahmini satış maliyeti toplamının indirilmesiyle elde edilen tutardır.

Stokların net gerçekleştirilebilir değeri maliyetinin altına düştüğünde, stoklar net gerçekleştirilebilir değerine indirgenir ve değer düşüklüğünün olduğu yılda kâr veya zarar tablosuna gider olarak yansıtılır. Daha önce stokların net gerçekleştirilebilir değere indirgenmesine neden olan koşulların geçerliliğini kaybetmesi veya değişen ekonomik koşullar nedeniyle net gerçekleştirilebilir değerinde artış olduğu kanıtlandığı durumlarda, ayrılan değer düşüklüğü karşılığı iptal edilir. İptal edilen tutar önceden ayrılan değer düşüklüğü tutarı ile sınırlıdır.

c) İlişkili taraflar

Bir kişi veya bu kişinin yakın ailesinin bir üyesi, aşağıdaki durumlarda Şirket ile ilişkili sayılır:

Söz konusu kişinin,

(i) Şirket üzerinde kontrol veya müşterek kontrol gücüne sahip olması durumunda,

(ii) Şirket üzerinde önemli etkiye sahip olması durumunda,

(iii) Şirket veya Şirket'in bir ana ortaklığının kilit yönetici personelinin bir üyesi olması durumunda.

YÜNSA YÜNLÜ SANAYİ VE TİCARET ANONİM ŞİRKETİ VE BAĞLI ORTAKLIKLARI

31 Aralık 2018 tarihinde sona eren hesap dönemine ait konsolide finansal tablolara ilişkin dipnotlar (Tutarlar, aksi belirtilmedikçe Türk Lirası ("TL") olarak ifade edilmiştir.)

2. Konsolide finansal tabloların sunumuna ilişkin esaslar (devamı)

2.3 Önemli muhasebe politikalarının özeti (devamı)

c) İlişkili taraflar (devamı)

Aşağıdaki koşullardan herhangi birinin mevcut olması halinde işletme Şirket ile ilişkili sayılır:

(i) İşletme ve Şirket'in aynı grubun üyesi olması halinde,

(ii) İşletme'nin, diğer işletmenin (veya diğer işletmenin de üyesi olduğu bir grubun üyesinin) iştiraki ya da iş ortaklığı olması halinde,

(iii) her iki işletmenin de aynı bir üçüncü tarafın iş ortaklığı olması halinde,

(iv) işletmelerden birinin üçüncü bir işletmenin iş ortaklığı olması ve diğer işletmenin söz konusu üçüncü işletmenin iştiraki olması halinde,

(v) İşletme'nin, Şirket'in ya da Şirket ile ilişkili olan bir işletmenin çalışanlarına ilişkin olarak işten ayrılma sonrasında sağlanan fayda plânlarının olması halinde (Şirket'in kendisinin böyle bir plânının olması halinde, sponsor olan işverenler de Şirket ile ilişkilidir),

(vi) İşletme'nin (a) maddesinde tanımlanan bir kişi tarafından kontrol veya müştereken kontrol edilmesi halinde,

(vii) (a) maddesinin (i) bendinde tanımlanan bir kişinin işletme üzerinde önemli etkisinin bulunması veya söz konusu işletmenin (ya da bu işletmenin ana ortaklığının) kilit yönetici personelinin bir üyesi olması halinde.

d) Finansal araçlar

i. Muhasebeleştirme ve ilk ölçüm

Grup, ticari alacaklarını oluştukları tarihte kayıtlarına almaktadır. Grup bütün diğer finansal varlık ve yükümlülükleri sadece ve sadece, ilgili finansal aracın sözleşmeye bağlı koşullarına taraf olduğu işlem tarihinde muhasebeleştirmektedir.

Gerçeğe uygun değer değişimleri kâr veya zarara yansıtılanlar dışındaki finansal varlıkların (önemli bir finansman bileşenine sahip olmayan ticari alacaklar haricinde) ve finansal yükümlülüklerin ilk ölçümünde, bunların edinimiyle veya ihracıyla doğrudan ilişkilendirilebilen işlem maliyetleri de gerçeğe uygun değere ilave edilerek ölçülür. Önemli bir finansman bileşenine sahip olmayan ticari alacaklar, ilk muhasebeleştirmede işlem bedeli üzerinden ölçülür.

ii. Sınıflandırma ve sonraki ölçüm

Finansal araçlar ilk muhasebeleştirilmelerini müteakip, Grup finansal varlıkların yönetimi için kullandığı işletme modelini değiştirmedeği sürece yeniden sınıflandırılmaz.

Bu durumda, etkilenen tüm finansal varlıklar, işletme modelindeki değişikliği izleyen ilk raporlama döneminin ilk gününde yeniden sınıflandırılır.

Bir finansal varlık, aşağıdaki her iki şartın birden sağlanması ve GUD farkı kâr veya zarara yansıtılarak ölçülen olarak sınıflandırılmaması durumunda itfa edilmiş maliyeti üzerinden ölçülür:

YÜNSA YÜNLÜ SANAYİ VE TİCARET ANONİM ŞİRKETİ VE BAĞLI ORTAKLIKLARI

31 Aralık 2018 tarihinde sona eren hesap dönemine ait konsolide finansal tablolara ilişkin dipnotlar (Tutarlar, aksi belirtilmedikçe Türk Lirası ("TL") olarak ifade edilmiştir.)

2. Konsolide finansal tabloların sunumuna ilişkin esaslar (devamı)

2.3 Önemli muhasebe politikalarının özeti (devamı)

d) Finansal araçlar (devamı)

ii. Sınıflandırma ve sonraki ölçüm (devamı)

- Finansal varlığın sözleşmeye bağlı nakit akışlarının tahsil edilmesini amaçlayan bir iş modeli kapsamında elde tutulması ve
- Finansal varlığa ilişkin sözleşme şartlarının, belirli tarihlerde sadece anapara ve anapara bakiyesinden kaynaklanan faiz ödemelerini içeren nakit akışlarına yol açması.
- Bir borçlanma aracı, aşağıdaki her iki şartın birden sağlanması ve GUD farkı kâr veya zarara yansıtılarak ölçülen olarak sınıflandırılmaması durumunda GUD farkı diğer kapsamlı gelire yansıtılarak ölçülür:
- Finansal varlığın sözleşmeye bağlı nakit akışlarının tahsil edilmesini ve finansal varlıkların satılmasını amaçlayan bir iş modeli kapsamında elde tutulması ve
- Finansal varlığa ilişkin sözleşme şartlarının, belirli tarihlerde sadece anapara ve anapara bakiyesinden kaynaklanan faiz ödemelerini içeren nakit akışlarına yol açması.

Alım satım amacıyla elde tutulmayan özkaynak araçlarına yapılan yatırımların ilk defa finansal tablolara alınmasında, gerçeğe uygun değerindeki sonraki değişikliklerin diğer kapsamlı gelirden sunulması konusunda geri dönülemez bir tercihte bulunulabilir. Bu tercihin seçimi her bir yatırım bazında yapılabilir.

Yukarıda belirtilen itfa edilmiş maliyeti üzerinden ya da GUD farkı diğer kapsamlı gelire yansıtılarak ölçülmeyen tüm finansal varlıklar GUD farkı kâr veya zarara yansıtılarak ölçülür. Bunlar, tüm türev finansal varlıkları da içermektedir. Finansal varlıkların ilk defa finansal tablolara alınması sırasında, finansal varlıkların farklı şekilde ölçümünden ve bunlara ilişkin kazanç veya kayıpların farklı şekilde finansal tablolara alınmasından kaynaklanacak bir muhasebe uyumsuzluğunu ortadan kaldırması veya önemli ölçüde azaltması şartıyla bir finansal varlığın geri dönülemez bir şekilde gerçeğe uygun değer değişimi kâr veya zarara yansıtılarak ölçülen olarak tanımlanabilir.

Finansal varlıklar- İş modelinin değerlendirilmesi: 1 Ocak 2018 tarihinden itibaren geçerli olan muhasebe politikası

Grup, iş modelinin varlıkların yönetilme şeklini ve yönetime sağlanan bilgiyi en iyi şekilde yansıtması amacıyla bir finansal varlığın portföy düzeyinde elde tutulma amacını değerlendirmektedir. Ele alınan bilgiler şunları içerir:

- portföy için belirlenmiş politikalar ve hedefler ve bu politikaların uygulamada kullanılması. Bunlar, yönetimin stratejisinin, sözleşmeden kaynaklanan faiz gelirini elde etmeyi, belirli bir faiz oranından yararlanmayı devam ettirmeyi, finansal varlıkların vadesini bu varlıkları fonlayan borçların vadesiyle uyumlaştırmayı veya varlıkların satışı yoluyla nakit akışlarını gerçekleştirmeye odaklanıp odaklanmadığını içerir;
- iş modelinin amacı; günlük likidite ihtiyaçlarını yönetmek, belirli bir faiz getirisini devam ettirmek veya finansal varlıkların vadesini bu varlıkları fonlayan borçların vadesiyle uyumlaştırmak olabilir;
- iş modeli ve iş modeli kapsamında elde tutulan finansal varlıkların performanslarının Grup yönetimine nasıl raporlandığı;
- iş modelinin (iş modeli kapsamında elde tutulan finansal varlıkların) performansını etkileyen riskler ve özellikle bu risklerin yönetim şekli;
- işletme yöneticilerine verilen ilave ödemelerin nasıl belirlendiği (örneğin, ilave ödemelerin yönetilen varlıkların gerçeğe uygun değerine göre mi yoksa tahsil edilen sözleşmeye bağlı nakit akışlarına göre mi belirlendiği) ve

önceki dönemlerde yapılan satışların sıklığı, değeri, zamanlaması ve nedeni ile gelecekteki satış beklentileri.

YÜNSA YÜNLÜ SANAYİ VE TİCARET ANONİM ŞİRKETİ VE BAĞLI ORTAKLIKLARI

31 Aralık 2018 tarihinde sona eren hesap dönemine ait konsolide finansal tablolara ilişkin dipnotlar (Tutarlar, aksi belirtilmedikçe Türk Lirası ("TL") olarak ifade edilmiştir.)

2. Konsolide finansal tabloların sunumuna ilişkin esaslar (devamı)

2.3 Önemli muhasebe politikalarının özeti (devamı)

d) Finansal araçlar (devamı)

ii. Sınıflandırma ve sonraki ölçüm (devamı)

Finansal varlıkların finansal durum tablosu dışı bırakılmaya uygun olmayan işlemlerde üçüncü taraflara devredilmesi, Grup'un varlıklarını finansal tablolarında sürekli olarak muhasebeleştirilmesiyle tutarlı olarak bu amaçla satış olarak kabul edilmez.

Alım satım amacıyla elde tutulan veya gerçeğe uygun değer esas alınarak yönetilen ve performansı bu esasa göre değerlendirilen finansal varlıklar, GUD farkı kâr veya zarara yansıtılarak ölçülen olarak sınıflandırılır.

Finansal varlıklar – Sadece anapara ve anapara bakiyesine ilişkin faiz ödemelerini içeren sözleşmeye bağlı nakit akışları olup olmadığının değerlendirilmesi: 1 Ocak 2018 tarihinden itibaren geçerli olan muhasebe politikası

Bu değerlendirme amacıyla, anapara, finansal varlığın ilk defa finansal tablolara alınması sırasındaki gerçeğe uygun değeridir. Faiz; paranın zaman değeri, belirli bir zaman dilimine ilişkin anapara bakiyesine ait kredi riski, diğer temel borç verme risk ve maliyetleri (örneğin, likidite riski ve yönetim maliyetleri) ile kâr marjından oluşur.

Sözleşmeye bağlı nakit akışlarının sadece anapara ve anapara bakiyesine ilişkin faiz ödemelerini içeren sözleşmeye bağlı nakit akışları olup olmadığının değerlendirilmesinde, Grup sözleşmeye bağlı nakit akışlarının özelliklerini esas alır. Bu değerlendirme, finansal varlığın bu koşulu yerine getirmeyecek şekilde sözleşmeye bağlı nakit akışlarının zamanlamasını veya tutarını değiştiren sözleşme şartlarını içerip içermediğinin değerlendirilmesini gerektirir. Bu değerlendirmeyi yaparken, Grup aşağıdakileri dikkate alır:

- sözleşmeye bağlı nakit akışlarının zamanlamasını veya tutarını değiştirebilecek herhangi bir şarta bağlı olay (diğer bir ifadeyle tetikleyici olay);
- değişken oranlı özellikler de dahil olmak üzere, sözleşmeye bağlı kupon faiz oranını düzelten şartlar;
- erken ödeme ve vadesini uzatma imkanı sağlayan özellikleri; ve

Grup'un belirli varlıklardan kaynaklanan nakit akışlarının elde edilmesini sağlayan sözleşmeye bağlı haklarını kısıtlayıcı şartlar (örneğin, rücu edilememe özelliği).

Erken ödeme özelliği, sözleşmenin vadesinden önce sonlandırıldığı durumlarda makul bir bedel içeren peşin ödenen tutarları büyük ölçüde anaparanın ve anapara bakiyesine ilişkin faizlerin ödenmemiş tutarını yansıtıyorsa sadece anapara ve anapara bakiyesine ilişkin faiz ödemeleri kriteriyle tutarlıdır.

Ayrıca, (i) finansal varlık sözleşmeye bağlı nominal değeri üzerinden primli veya iskontolu olarak alınmışsa, (ii) sözleşmenin vadesinden önce sonlandırıldığı durumlarda makul bir ek bedel ödemesini içeren peşin ödenen tutarlar büyük ölçüde sözleşmeye bağlı nominal değeri ve tahakkuk eden (ancak ödenmemiş) faizi yansıtıyorsa ve (iii) ilk muhasebeleştirmede erken ödeme özelliğinin gerçeğe uygun değerinin önemsiz olması durumunda, bu kritere uygun olduğu kabul edilir.

Finansal varlıklar – Sonraki ölçüm ve kazanç veya kayıplar: 1 Ocak 2018 tarihinden itibaren geçerli olan muhasebe politikası

GUD farkı kâr/zarara yansıtılarak ölçülen finansal varlıklar:

Bu varlıklar sonraki ölçümlerinde gerçeğe uygun değerleri üzerinden ölçülür. Herhangi bir faiz veya temettü geliri dahil olmak üzere, bunlarla ilgili net kazançlar ve kayıplar kâr veya zararda muhasebeleştirilir. Riskten korunma aracı olarak tanımlanan türevler için aşağıdaki (v) bölümüne bakınız.

YÜNSA YÜNLÜ SANAYİ VE TİCARET ANONİM ŞİRKETİ VE BAĞLI ORTAKLIKLARI

31 Aralık 2018 tarihinde sona eren hesap dönemine ait konsolide finansal tablolara ilişkin dipnotlar (Tutarlar, aksi belirtilmedikçe Türk Lirası ("TL") olarak ifade edilmiştir.)

2. Konsolide finansal tabloların sunumuna ilişkin esaslar (devamı)

2.3 Önemli muhasebe politikalarının özeti (devamı)

d) Finansal araçlar (devamı)

ii. Sınıflandırma ve sonraki ölçüm (devamı)

İtfa edilmiş maliyeti üzerinden ölçülen finansal varlıklar:

Bu varlıklar sonraki ölçümlerinde etkin faiz yöntemi kullanılarak itfa edilmiş maliyetinden ölçülür. İtfa edilmiş maliyetleri varsa değer düşüklüğü zararları tutarı kadar azaltılır. Faiz gelirleri yabancı para kazanç ve kayıpları ve değer düşüklükleri kâr veya zararda muhasebeleştirilir. Bunların finansal durum tablosu dışı bırakılmasından kaynaklanan kazanç veya kayıplar kâr veya zararda muhasebeleştirilir.

Finansal varlıklar - 1 Ocak 2018 tarihinden önce geçerli olan muhasebe politikası

Grup, finansal varlıkları aşağıda belirtilen kategorilere göre sınıflandırır:

- kredi ve alacaklar;
- GUD farkı kâr veya zarara yansıtılan finansal varlıklar altında:
- riskten korunma aracı olarak tanımlanan türevler veya
- gerçeğe uygun değer değişimi kâr veya zarara yansıtılan olarak tanımlanan finansal varlıklar

Finansal varlıklar - Sonraki ölçüm ve kazanç veya kayıplar: 1 Ocak 2018 tarihinden önce geçerli olan muhasebe politikası

GUD farkı kâr veya zarara yansıtılan finansal varlıklar:

Gerçeğe uygun değeri kâr veya zarara yansıtılan finansal varlıklar, gerçeğe uygun değerleri ile ölçülürler ve temettü gelirleri de dahil olmak üzere, gerçeğe uygun değerlerindeki değişimler kâr veya zararda muhasebeleştirilir. Riskten korunma aracı olarak tanımlanan türevler için aşağıdaki (v) bölümüne bakınız.

Krediler ve alacaklar:

Gelecekteki anapara ve faiz nakit akışlarının etkin faiz oranları kullanılarak itfa edilmiş maliyetleri üzerinden değer düşüklükleri indirilerek ölçülür.

Finansal yükümlülükler - Sınıflama, sonraki ölçüm ve kazanç ve kayıplar

Finansal yükümlülükler itfa edilmiş maliyetinden ölçülen ve GUD farkı kâr veya zarara yansıtılan olarak sınıflandırılır.

Bir finansal yükümlülük, alım satım amaçlı elde tutulan tanımını karşılaması durumunda GUD farkı kâr veya zarara yansıtılan olarak sınıflandırılır. Finansal yükümlülük, türev araç olması ya da ilk kez kayda alınması sırasında bu şekilde tanımlanması durumunda alım satım amaçlı elde tutulan finansal yükümlülük olarak sınıflandırılır. Gerçeğe uygun değeri kâr veya zarara yansıtılan finansal yükümlülükler, gerçeğe uygun değerleri ile ölçülürler ve faiz gelirleri de dahil olmak üzere, net kazanç ve kayıplar kâr veya zararda muhasebeleştirilir. Diğer finansal yükümlülükler, ilk kayıtlara alınmalarını takiben gelecekteki anapara ve faiz nakit akışlarının etkin faiz oranları ile itfa edilmiş maliyet değerleri üzerinden değer düşüklükleri indirilerek ölçülür. Faiz giderleri ve kur farkları kâr veya zararda muhasebeleştirilir. Bu yükümlülükler kayıtlardan çıkarılmasıyla oluşan kazanç veya kayıplar, kâr veya zararda muhasebeleştirilir. Riskten korunma aracı olarak tanımlanan türevler için aşağıdaki (v) bölümüne bakınız.

YÜNSA YÜNLÜ SANAYİ VE TİCARET ANONİM ŞİRKETİ VE BAĞLI ORTAKLIKLARI

31 Aralık 2018 tarihinde sona eren hesap dönemine ait konsolide finansal tablolara ilişkin dipnotlar (Tutarlar, aksi belirtilmedikçe Türk Lirası ("TL") olarak ifade edilmiştir.)

2. Konsolide finansal tabloların sunumuna ilişkin esaslar (devamı)

2.3 Önemli muhasebe politikalarının özeti (devamı)

d) Finansal araçlar (devamı)

iii. Finansal tablo dışı bırakma

Finansal varlıklar

Grup, finansal varlıklarla ilgili nakit akışlarına ilişkin sözleşmeden doğan hakların süresi dolduğunda veya bu finansal varlığın mülkiyetinden kaynaklanan bütün risk ve getirilerinin sahipliğini önemli ölçüde devrettiğinde veya bu finansal varlığın mülkiyetinden kaynaklanan bütün risk ve yararları ne önemli ölçüde devretmiş ne de önemli ölçüde elinde bulundurmakta olması durumunda, ilgili finansal varlık üzerinde kontrol sahibi olmaya devam etmiyorsa söz konusu finansal varlığı kayıtlarından çıkarır.

Grup, bir finansal varlığın mülkiyetinden kaynaklanan bütün risk ve yararları önemli ölçüde elinde bulundurmaya devam etmesi durumunda, ilgili finansal varlığı finansal durum tablosuna kayıtlara almaya devam eder.

Finansal yükümlülükler

Grup, bir finansal yükümlülük sadece ve sadece, ilgili yükümlülüğe ilişkin borç ortadan kalktığı veya iptal edildiği zaman finansal durum tablosundan çıkarır. Ayrıca, mevcut bir finansal yükümlülüğün koşullarında veya nakit akışlarında önemli bir değişiklik yapılması durumunda da Grup bir finansal yükümlülüğü finansal durum tablosundan çıkarır. Bunun yerine, değiştirilmiş şartlara dayanarak gerçeğe uygun değeri üzerinden yeni bir finansal yükümlülük muhasebeleştirilmesini gerektirir.

Finansal yükümlülüğün kayıtlarından çıkartılmasında, defter değeri ile bu yükümlülüğe ilişkin olarak ödenen tutar (devredilen her türlü nakit dışı varlık veya üstlenilen her türlü yükümlülük de dâhil) arasındaki fark, kâr veya zarar olarak finansal tablolara alınır.

iv. Finansal varlık ve yükümlülüklerin netleştirilmesi

Grup, finansal varlık ve yükümlülüklerini, sadece ve sadece netleştirme için yasal bir hakkı olduğunda ve işlemi net bazda gerçekleştirmek veya varlığın gerçekleşmesi ile yükümlülüğün yerine getirilmesini eş zamanlı yapma niyetinin bulunması durumunda netleştirmekte ve net tutarı finansal tablolarında göstermektedir.

v. Türev finansal araçlar ve riskten korunma muhasebesi

TFRS 9 aynı zamanda riskten korunma muhasebesinin risk yönetimi uygulamaları ile uyumlu hale getirilmesini amaçlayan yeni finansal riskten korunma muhasebesi kurallarını da içermektedir. TFRS 9, muhasebe politikası seçiminde TFRS 9'un finansal riskten korunma muhasebesinin kabulünü erteleme ve TMS 39'un korunma muhasebesi hükümlerinin uygulanmasına devam etme seçeneğini sunmaktadır. Grup, bu kapsamda TMS 39'un korunma muhasebesi hükümlerini uygulamaya devam edecektir.

Türev araçlar ilk muhasebeleştirilmesinde, gerçeğe uygun değerinden muhasebeleştirilir. Türev araçlar ilk muhasebeleştirilmelerini müteakip gerçeğe uygun değerlerindeki değişimler kâr veya zararda muhasebeleştirilir.

Grup belirli türev araçları döviz kurundaki değişimlerden kaynaklanan gerçekleşme ihtimali yüksek tahmini işlemleriyle ilgili nakit akışlarındaki değişkenliği korumak için korunma aracı olarak tanımlamaktadır.

Korunma ilişkisinin başlangıcında, Grup korunma ilişkisine ve işletmenin korunma işleminde bulunmasına neden olan risk yönetimi amacına ve stratejisine ilişkin bir belgelendirme yapmaktadır. Grup ayrıca korunan kalemin nakit akışlarındaki değişikliklerin ve korunma aracının birbirini mahsup etmesinin beklenip beklenmediğini içerecek şekilde korunan kalem ile korunma aracı arasındaki ekonomik ilişkiyi belgeler.

YÜNSA YÜNLÜ SANAYİ VE TİCARET ANONİM ŞİRKETİ VE BAĞLI ORTAKLIKLARI

31 Aralık 2018 tarihinde sona eren hesap dönemine ait konsolide finansal tablolara ilişkin dipnotlar (Tutarlar, aksi belirtilmedikçe Türk Lirası ("TL") olarak ifade edilmiştir.)

2. Konsolide finansal tabloların sunumuna ilişkin esaslar (devamı)

2.3 Önemli muhasebe politikalarının özeti (devamı)

d) Finansal araçlar (devamı)

v. Türev finansal araçlar ve riskten korunma muhasebesi (devamı)

Nakit akış riskinden korunma işlemleri

Bir türev araç nakit akış riskinden korunma aracı olarak tasarlanmışsa türev aracın gerçeğe uygun değerindeki değişimin etkin kısmı diğer kapsamlı gelir içerisinde muhasebeleştirilir ve özkaynaklar altında finansal riskten korunma yedeği içerisinde gösterilir. Türevin gerçeğe uygun değerindeki değişimin etkin olmayan kısmı doğrudan kâr veya zararda muhasebeleştirilir. Diğer kapsamlı gelirden muhasebeleştirilen korunma ilişkisinin başlangıcından itibaren bugünkü değer esasına göre belirlenen türev aracın gerçeğe uygun değerindeki değişimin etkin kısmı, korunma aracının gerçeğe uygun değerindeki değişimin birikmiş etkisi ile sınırlıdır.

e) Varlıklarda değer düşüklüğü

i. Türev olmayan finansal varlıklar

1 Ocak 2018 tarihinden itibaren geçerli olan muhasebe politikası

Finansal araçlar ve sözleşme varlıkları

Grup aşağıda belirtilenler ve beklenen kredi zararları için zarar karşılığı muhasebeleştirmektedir:

itfa edilmiş maliyeti üzerinden ölçülen finansal varlıklar;

Grup, ticari alacaklar ve sözleşme varlıklarına ilişkin değer düşüklüğünün hesaplanmasında ömür boyu beklenen kredi zararı "BKZ"leri seçmiştir.

Ömür boyu BKZ'lar finansal aracın beklenen ömrü boyunca gerçekleşmesi muhtemel tüm temerrüt durumlarından kaynaklanan beklenen kredi zararlarıdır.

BKZ'larının ölçüleceği azami süre, Grup'un kredi riskine maruz kaldığı azami sözleşme süresidir.

BKZ'ların ölçümü

BKZ'lar finansal aracın beklenen ömrü boyunca kredi zararlarının olasılıklarına göre ağırlıklandırılmış bir tahminidir. Diğer bir ifadeyle tüm nakit akışlarının bugünkü değeri üzerinden ölçülen kredi zararlarıdır (örneğin, sözleşmeye istinaden işletmeye yapılan nakit girişleri ile işletmenin tahsil etmeyi beklediği nakit akışları arasındaki farktır).

Nakit açığı, sözleşmeye göre işletmeye yapılması gereken nakit akışları ile işletmenin almayı beklediği nakit akışları arasındaki farktır. Beklenen kredi zararlarında ödemelerin tutarı ve zamanlaması dikkate alındığından, işletmenin ödemenin tamamını, sözleşmede belirlenen vadeden geç almayı beklemesi durumunda dahi bir kredi zararı oluşur.

BKZ'lar finansal varlığın etkin faiz oranı üzerinden iskonto edilir.

YÜNSA YÜNLÜ SANAYİ VE TİCARET ANONİM ŞİRKETİ VE BAĞLI ORTAKLIKLARI

31 Aralık 2018 tarihinde sona eren hesap dönemine ait konsolide finansal tablolara ilişkin dipnotlar (Tutarlar, aksi belirtilmedikçe Türk Lirası ("TL") olarak ifade edilmiştir.)

2. Konsolide finansal tabloların sunumuna ilişkin esaslar (devamı)

2.3 Önemli muhasebe politikalarının özeti (devamı)

e) Varlıklarda değer düşüklüğü (devamı)

Kredi değer düşüklüğüne uğramış finansal varlıklar

Her raporlama dönemi sonunda, Grup itfa edilmiş maliyetinden ölçülen finansal varlıkların değer düşüklüğüne uğrayıp uğramadığını değerlendirir. Bir finansal varlığın gelecekteki tahmini nakit akışlarını olumsuz şekilde etkileyen bir veya birden fazla olay gerçekleştiğinde söz konusu finansal varlık kredi değer düşüklüğüne uğramıştır.

Bir finansal varlığın kredi değer düşüklüğüne uğradığının kanıtı aşağıdaki gözlemlenebilir verileri içerir:

- borçlunun ya da ihraççının önemli finansal zorluğa düşmesi;
- borçlunun temerrüdü veya finansal aracın vadesinin 90 gün geçmiş olması gibi sözleşme ihlali;
- Grup'un aksini dikkate alamayacağı koşullara bağlı olarak bir kredinin ya da avansın yeniden yapılandırılmasını
- borçlunun iflas etme veya finansal yeniden yapılanmaya ihtimalinin olması, veya
- finansal zorluklar nedeniyle menkul bir kıymetin aktif pazarının ortadan kalkması.

Değer düşüklüğünün sunumu

İtfa edilmiş maliyetinden ölçülen finansal varlıklara ilişkin zarar karşılıkları, varlıkların brüt defter değerinden düşülür.

Kayıttan düşme

Bir finansal varlığın değerinin kısmen ya da tamamen geri kazanılmasına ilişkin makul beklentilerin bulunmaması durumunda işletme, finansal varlığın brüt defter değerini doğrudan düşürür. Kayıttan düşme, bir finansal tablo dışı bırakma sebebidir.

Grup, bireysel olarak makul bir geri kazanım beklentisinin olup olmadığına dayanarak, zamanlama ve kayıttan düşülecek tutarına ilişkin bir değerlendirme yapar. Grup kayıttan düşen tutara ilişkin önemli bir geri kazanım beklememektedir.

Ancak, kayıttan düşülen finansal varlıklar, Grup'un vadesi gelen tutarların geri kazanılmasına ilişkin prosedürlerine uymak için halen uygulama faaliyetlerine tabi olabilir.

1 Ocak 2018 tarihinden önceki muhasebe politikası

İtfa edilmiş maliyeti üzerinden ölçülen finansal varlıklar

Grup bu varlıklar için değer düşüklüğü göstergelerini hem varlık seviyesinde, hem de topluca değerlendirmektedir. Bütün önemli varlıklar belirgin bir değer düşüklüğü için değerlendirilir. Tek başına ayrı bir varlık olarak önemli değer düşüklüğü tespit edilmeyen varlıklar, gerçekleşmiş ancak henüz belirlenmemiş değer düşüklükleri için topluca değer düşüklüğü testine tabi tutulur.

Grup toplu halde değer düşüklüğünü değerlendirirken geri kazanılma zamanlamasının ve oluşan zarar tutarlarının geçmişteki eğilimlerini de dikkate alarak gerçekleştirir. Grup yönetimi, bu değerlendirmeyi yaparken güncel ekonomik durum ve kredi koşullarını dikkate alarak gerçekleşen kayıpların geçmişteki eğilimlere göre ayrılan değer düşüklüğü karşılığında daha fazla veya az olmasını gerektiği yönünde kanaat kullanılarak gerektiğinde düzeltme yapar.

YÜNSA YÜNLÜ SANAYİ VE TİCARET ANONİM ŞİRKETİ VE BAĞLI ORTAKLIKLARI

31 Aralık 2018 tarihinde sona eren hesap dönemine ait konsolide finansal tablolara ilişkin dipnotlar (Tutarlar, aksi belirtilmedikçe Türk Lirası ("TL") olarak ifade edilmiştir.)

2. Konsolide finansal tabloların sunumuna ilişkin esaslar (devamı)

2.3 Önemli muhasebe politikalarının özeti (devamı)

e) Varlıklarda değer düşüklüğü (devamı)

Değer düşüklüğü varlığın defter değeri ile gelecekte beklenen nakit akışlarının, orijinal etkin faiz oranı ile bugünkü değerine indirgenmesi arasındaki farkı ifade eder. Zararlar kâr veya zararda kayıtlara alınır ve karşılık hesabı kullanılmak suretiyle gösterilir. Grup, varlığın geri kazanılmasına dair gerçekçi beklentileri hiç olmadığı zaman ilgili miktarlar düşülür. Değer düşüklüğü muhasebeleştirildikten sonra meydana gelen bir olay değer düşüklüğünde azalmaya neden olursa, bu azalış kâr veya zararda muhasebeleştirilerek daha önce muhasebeleştirilmiş bulunan değer düşüklüğü zararından iptal edilir.

f) Maddi duran varlıklar

Maddi varlıklar, elde etme maliyetinden, birikmiş amortisman ve varsa değer düşüklüğü düşüldükten sonraki net değeri ile gösterilmektedir. Amortisman, maddi varlıkların faydalı ömürleri esas alınarak doğrusal amortisman metoduna göre ayrılmaktadır. Arazi ve arsalar, faydalı ömürleri sonsuz olarak kabul edildiğinden amortismanına tabi tutulmamıştır.

Maddi varlıklar için tahmin edilen faydalı ömürler aşağıdaki gibidir:

	Yıl
Yerüstü ve yeraltı düzenleri	10-25
Binalar	25-50
Makine, tesis ve cihazlar	4-12
Taşıt araçları	5
Döşeme ve demirbaşlar	3-10
Özel maliyetler	5

Özel maliyetlerin faydalı ömürleri ekonomik ömürleri veya kiralama süresinden kısa olanı üzerinden amortismanına tabi tutulmaktadır.

Amortisman yöntemleri, faydalı ömürler ve kalıntı değerler her raporlama tarihi itibarıyla gözden geçirilir ve gerektiğinde düzeltilir.

Maddi duran varlıkların elden çıkarılması ya da bir maddi duran varlığın hizmetten alınması sonucu oluşan kazanç veya kayıp satış hasılatı ile varlığın defter değeri arasındaki fark olarak belirlenir ve gelir tablosuna dahil edilir.

İtfaya tabi olan varlıklar için defter değerinin geri kazanılmasının mümkün olmadığı durum ya da olayların ortaya çıkması halinde değer düşüklüğü testi uygulanır. Varlığın defter değerinin geri kazanılabilir tutarını aşması durumunda değer düşüklüğü karşılığı kaydedilir. Geri kazanılabilir tutar, satış maliyetleri düşüldükten sonra elde edilen gerçeğe uygun değer veya kullanımdaki değer büyük olanıdır. Değer düşüklüğünün değerlendirilmesi için varlıklar ayrı tanımlanabilir nakit akımlarının olduğu en düşük seviyede gruplanır (nakit üreten birimler). Değer düşüklüğüne tabi olan finansal olmayan varlıklar her raporlama tarihinde değer düşüklüğünün olası iptali için gözden geçirilir.

Maddi varlığa yapılan normal bakım ve onarım harcamaları, gider olarak muhasebeleştirilmektedir. Maddi varlığın kapasitesini genişleterek kendisinden gelecekte elde edilecek faydayı artıran nitelikteki yatırım harcamaları, maddi varlığın maliyetine eklenmektedir.

g) Maddi olmayan duran varlıklar

Maddi olmayan varlıklar, iktisap edilmiş hakları, bilgi sistemlerini ve bilgisayar yazılımlarını içermektedir. Bunlar, iktisap maliyeti üzerinden kaydedilir ve iktisap edildikleri tarihten sonra 5 yılı geçmeyen bir süre için tahmini faydalı ömürleri üzerinden doğrusal amortisman yöntemi ile amortismanına tabi tutulur. Değer düşüklüğünün olması durumunda maddi olmayan varlıkların kayıtlı değeri, geri kazanılabilir değerine indirilir.

YÜNSA YÜNLÜ SANAYİ VE TİCARET ANONİM ŞİRKETİ VE BAĞLI ORTAKLIKLARI

31 Aralık 2018 tarihinde sona eren hesap dönemine ait konsolide finansal tablolara ilişkin dipnotlar (Tutarlar, aksi belirtilmedikçe Türk Lirası ("TL") olarak ifade edilmiştir.)

2. Konsolide finansal tabloların sunumuna ilişkin esaslar (devamı)

2.3 Önemli muhasebe politikalarının özeti (devamı)

g) Maddi olmayan duran varlıklar (devamı)

İşletme içi yaratılan maddi olmayan duran varlıklar- araştırma ve geliştirme giderleri

Araştırma masrafları, olduğu dönem içerisinde gelir tablosuna kaydedilir.

Geliştirme faaliyetleri (ya da Grup içi bir projenin gelişim aşaması) sonucu ortaya çıkan işletme içi yaratılan maddi olmayan duran varlıklar yalnızca aşağıda belirtilen şartların tamamı karşılandığında kayda alınır:

- maddi olmayan duran varlığın kullanıma hazır ya da satılmaya hazır hale getirilebilmesi için tamamlanmasının teknik anlamda mümkün olması,
- maddi olmayan duran varlığı tamamlama, kullanma veya satma niyetinin olması,
- maddi olmayan duran varlığın kullanılabilir veya satılabilir olması,
- varlığın ne şekilde ileriye dönük olası bir ekonomik fayda sağlayacağını belli olması,
- maddi olmayan duran varlığın gelişimini tamamlamak, söz konusu varlığı kullanmak ya da satmak için uygun teknik, finansal ve başka kaynakların olması, ve varlığın geliştirme maliyetinin, geliştirme sürecinde güvenilir bir şekilde ölçülebilir olması.

İşletme içi yaratılan maddi olmayan varlık tutarı, maddi olmayan duran varlığın yukarıda belirtilen muhasebeleştirme şartlarını karşıladığı andan itibaren oluşan harcamaların toplam tutarıdır. İşletme içi yaratılan maddi olmayan varlıklar kayda alınmadıklarında, geliştirme harcamaları oluştukları dönemde gider olarak kaydedilir.

Başlangıç muhasebeleştirilmesi sonrasında, işletme içi yaratılan maddi olmayan varlıklar da ayrı olarak satın alınan maddi olmayan duran varlıklar gibi maliyet değerlerinden birikmiş itfa payları ve birikmiş değer düşüklükleri düşüldükten sonraki tutar üzerinden gösterilirler. Bu varlıklar 5 sene içerisinde itfa edilmektedir.

h) Borçlanma maliyetleri

Kullanıma ve satışa hazır hale getirilmesi önemli ölçüde zaman isteyen varlıklar (özellikli varlıklar) söz konusu olduğunda, satın alınması, yapımı veya üretimi ile doğrudan ilişkilendirilen borçlanma maliyetleri, ilgili varlık kullanıma veya satışa hazır hale getirilene kadar varlığın maliyetine dahil edilmektedir.

Diğer tüm borçlanma maliyetleri, oluştukları dönemde kâr veya zarar tablosuna kaydedilmektedir.

i) Kurum kazancı üzerinden hesaplanan vergiler

Türk Vergi Mevzuatı, ana şirket ve onun bağlı ortaklığına konsolide vergi beyannamesi hazırlamasına izin vermediğinden, ekli finansal tablolarda da yansıtıldığı üzere, vergi karşılıkları her bir işletme bazında ayrı olarak hesaplanmıştır.

Gelir vergisi gideri, cari vergi ve ertelenmiş vergi giderinin toplamından oluşur.

Cari vergi

Cari yıl vergi yükümlülüğü, dönem kârının vergiye tabi kısmı üzerinden hesaplanır. Vergiye tabi kâr, diğer yıllarda vergilendirilebilir ya da vergiden indirilebilir kalemler ile vergilendirilmesi ya da vergiden indirilmesi mümkün olmayan kalemleri hariç tutması nedeniyle, gelir tablosunda yer verilen kârdan farklılık gösterir. Grup'un cari vergi yükümlülüğü bilanço tarihi itibarıyla yasallaşmış ya da önemli ölçüde yasallaşmış vergi oranı kullanılarak hesaplanmıştır.

YÜNSA YÜNLÜ SANAYİ VE TİCARET ANONİM ŞİRKETİ VE BAĞLI ORTAKLIKLARI

31 Aralık 2018 tarihinde sona eren hesap dönemine ait konsolide finansal tablolara ilişkin dipnotlar (Tutarlar, aksi belirtilmedikçe Türk Lirası ("TL") olarak ifade edilmiştir.)

2. Konsolide finansal tabloların sunumuna ilişkin esaslar (devamı)

2.3 Önemli muhasebe politikalarının özeti (devamı)

g) Maddi olmayan duran varlıklar (devamı)

Ertelenmiş vergi

Ertelenmiş vergi yükümlülüğü veya varlığı, varlıkların ve yükümlülüklerin finansal tablolarda gösterilen tutarları ile yasal vergi matrahı hesabında dikkate alınan tutarları arasındaki geçici farklılıkların vergi etkilerinin yasallaşmış vergi oranları dikkate alınarak hesaplanmasıyla belirlenmektedir. Ertelenmiş vergi yükümlülükleri vergilendirilebilir geçici farkların tümü için hesaplanırken, indirilebilir geçici farklardan oluşan ertelenmiş vergi varlıkları, gelecekte vergiye tabi kâr elde etmek suretiyle söz konusu farklardan yararlanmanın kuvvetle muhtemel olması şartıyla hesaplanmaktadır. Bahse konu varlık ve yükümlülükler, ticari ya da mali kâr/zararı etkilemeyen işleme ilişkin geçici fark, şerefiye veya diğer varlık ve yükümlülüklerin ilk defa finansal tablolara alınmasından (işletme birleşmeleri dışında) kaynaklanıyorsa muhasebeleştirilmez.

Ertelenmiş vergi yükümlülükleri, Grup'un geçici farklılıkların ortadan kalkmasını kontrol edebildiği ve yakın gelecekte bu farkın ortadan kalkma olasılığının düşük olduğu durumlar haricinde, bağlı ortaklık ve iştiraklerdeki yatırımlar ve iş ortaklıklarındaki paylar ile ilişkilendirilen vergilendirilebilir geçici farkların tümü için hesaplanır. Bu tür yatırım ve paylar ile ilişkilendirilen vergilendirilebilir geçici farklardan kaynaklanan ertelenmiş vergi varlıkları, yakın gelecekte vergiye tabi yeterli kâr elde etmek suretiyle söz konusu farklardan yararlanmanın kuvvetle muhtemel olması ve gelecekte ilgili farkların ortadan kalkmasının muhtemel olması şartlarıyla hesaplanmaktadır.

Ertelenmiş vergi varlığının kayıtlı değeri, her bilanço tarihi itibarıyla gözden geçirilir. Ertelenmiş vergi varlığının kayıtlı değeri, bir kısmının veya tamamının sağlayacağı faydanın elde edilmesine imkan verecek düzeyde mali kâr elde etmenin muhtemel olmadığı ölçüde azaltılır.

Ertelenmiş vergi varlıkları ve yükümlülükleri varlıkların gerçekleşeceği veya yükümlülüklerin yerine getirileceği dönemde geçerli olması beklenen ve bilanço tarihi itibarıyla yasallaşmış veya önemli ölçüde yasallaşmış vergi oranları (vergi düzenlemeleri) üzerinden hesaplanır.

Ertelenmiş vergi varlıkları ve yükümlülüklerinin hesaplanması sırasında, Grup'un bilanço tarihi itibarıyla varlıklarının defter değerini geri kazanması ya da yükümlülüklerini yerine getirmesi için tahmin ettiği yöntemlerin vergi sonuçları dikkate alınır.

Ertelenmiş vergi varlıkları ve yükümlülükleri, cari vergi varlıklarıyla cari vergi yükümlülüklerini mahsup etme ile ilgili yasal bir hakkın olması veya söz konusu varlık ve yükümlülüklerin aynı vergi mercii tarafından toplanan gelir vergisiyle ilişkilendirilmesi ya da Grup'un cari vergi varlık ve yükümlülüklerini netleştirmek suretiyle ödeme niyetinin olması durumunda mahsup edilir.

Dönem cari ve ertelenmiş vergisi

Doğrudan özkaynakta alacak ya da borç olarak muhasebeleştirilen kalemler (ki bu durumda ilgili kalemlere ilişkin ertelenmiş vergi de doğrudan özkaynakta muhasebeleştirilir) ile ilişkilendirilen ya da işletme birleşmelerinin ilk kayda alımından kaynaklananlar haricindeki cari vergi ile döneme ait ertelenmiş vergi, gelir tablosunda gider ya da gelir olarak muhasebeleştirilir. İşletme birleşmelerinde, şerefiye hesaplanmasında ya da satın alınan, satın alınan bağlı ortaklığın tanımlanabilen varlık, yükümlülük ve şarta bağlı borçlarının gerçeğe uygun değerinde elde ettiği payın satın alım maliyetini aşan kısmının belirlenmesinde vergi etkisi göz önünde bulundurulur.

j) Çalışanlara sağlanan faydalar

Kıdem tazminatları:

Türkiye'de mevcut kanunlar ve toplu iş sözleşmeleri hükümlerine göre kıdem tazminatı, emeklilik veya işten çıkarılma durumunda ödenmektedir. Güncellenmiş olan TMS 19 *Çalışanlara Sağlanan Faydalar* Standardı ("TMS 19") uyarınca söz konusu türdeki ödemeler tanımlanmış emeklilik fayda planları olarak nitelendirilir.

YÜNSA YÜNLÜ SANAYİ VE TİCARET ANONİM ŞİRKETİ VE BAĞLI ORTAKLIKLARI

31 Aralık 2018 tarihinde sona eren hesap dönemine ait konsolide finansal tablolara ilişkin dipnotlar (Tutarlar, aksi belirtilmedikçe Türk Lirası ("TL") olarak ifade edilmiştir.)

2. Konsolide finansal tabloların sunumuna ilişkin esaslar (devamı)

2.3 Önemli muhasebe politikalarının özeti (devamı)

j) Çalışanlara sağlanan faydalar (devamı)

Finansal tabloda muhasebeleştirilen kıdem tazminatı yükümlülüğü, tüm çalışanların emeklilikleri dolayısıyla ileride doğması beklenen yükümlülük tutarlarının net bugünkü değerine göre hesaplanmış ve finansal tablolara yansıtılmıştır. Hesaplanan tüm aktüeryal kazançlar ve kayıplar özkaynaklar altında bulunan kâr ve zararda yeniden sınıflandırılmayacak birikmiş diğer kapsamlı gelirler veya giderler altında yansıtılmıştır.

Kâr payı ve ikramiye ödemeleri

Grup, bazı düzeltmeler sonrası şirket hissedarlarına ait kârı dikkate alan bir yöntemle dayanarak hesaplanan kâr payı ve ikramiyeyi yükümlülük ve gider olarak kaydetmektedir. Grup, sözleşmeye bağlı bir zorunluluk ya da zımni bir yükümlülük yaratan geçmiş bir uygulamanın olduğu durumlarda karşılık ayırmaktadır.

k) Kur değişiminin etkileri

Grup'un her işletmesinin kendi finansal tabloları faaliyette buldukları temel ekonomik çevrede geçerli olan para birimi (fonksiyonel para birimi) ile sunulmuştur. Her işletmenin finansal durumu ve faaliyet sonuçları, Grup'un geçerli para birimi olan ve konsolide finansal tablolar için sunum birimi olan Türk Lirası ("TL") cinsinden ifade edilmiştir.

Her bir işletmenin finansal tablolarının hazırlanması sırasında, yabancı para cinsinden (TL dışındaki para birimleri) gerçekleşen işlemler, işlem tarihindeki kurlar esas alınmak suretiyle kaydedilmektedir. Bilançoda yer alan döviz endeksli parasal varlık ve yükümlülükler bilanço tarihinde geçerli olan kurlar kullanılarak Türk Lirası'na çevirmektedir. Gerçeğe uygun değeri ile izlenmekte olan parasal olmayan kalemlerden yabancı para cinsinden kaydedilmiş olanlar, gerçeğe uygun değer belirlendiği tarihteki kurlar esas alınmak suretiyle TL'ye çevirmektedir. Tarihi maliyet cinsinden ölçülen yabancı para birimindeki parasal olmayan kalemler yeniden çevirmeye tabi tutulmazlar.

Tarih	ABD Doları/TL	AVRO/TL
31 Aralık 2018	5,2609	6,0280
31 Aralık 2017	3,7719	4,5155

Kur farkları, aşağıda belirtilen durumlar haricinde, oluştukları dönemdeki kâr ya da zararda muhasebeleştirilir:

- Geleceğe yönelik kullanım amacıyla inşa edilmekte olan varlıklarla ilişkili olan ve yabancı para birimiyle gösterilen borçlar üzerindeki faiz maliyetlerine düzeltme kalemi olarak ele alınan ve bu tür varlıkların maliyetine dahil edilen kur farkları.
- Yabancı para biriminden kaynaklanan risklere karşı finansal koruma sağlamak amacıyla gerçekleştirilen işlemlerden kaynaklanan kur farkları.

Grup'un yabancı faaliyetlerindeki varlık ve yükümlülükler, konsolide finansal tablolarda bilanço tarihinde geçerli olan kurlar kullanılarak TL cinsinden ifade edilir. Gelir ve gider kalemleri, işlemlerin gerçekleştiği tarihteki kurların kullanılması gereken dönem içerisindeki döviz kurlarında önemli bir dalgalanma olmadığı takdirde (önemli dalgalanma olması halinde, işlem tarihindeki kurlar kullanılır), dönem içerisindeki ortalama kurlar kullanılarak çevrilir. Oluşan kur farkı özkaynak olarak sınıflandırılır ve Grup'un "yabancı para çevrim farkları" hesabına transfer edilir. Söz konusu çevrim farkları yabancı faaliyetin elden çıkarıldığı dönemde kâr veya zarar tablosuna kaydedilir.

YÜNSA YÜNLÜ SANAYİ VE TİCARET ANONİM ŞİRKETİ VE BAĞLI ORTAKLIKLARI

31 Aralık 2018 tarihinde sona eren hesap dönemine ait konsolide finansal tablolara ilişkin dipnotlar (Tutarlar, aksi belirtilmedikçe Türk Lirası ("TL") olarak ifade edilmiştir.)

2. Konsolide finansal tabloların sunumuna ilişkin esaslar (devamı)

2.3 Önemli muhasebe politikalarının özeti (devamı)

l) Hisse başına kazanç

Kâr veya zarar tablosunda belirtilen hisse başına kazanç, net kârın, yıl boyunca piyasada bulunan hisse senetlerinin ağırlıklı ortalama sayısına bölünmesi ile bulunmuştur.

Türkiye’de şirketler, sermayelerini, hissedarlarına geçmiş yıl kârlarından dağıttıkları “bedelsiz hisse” yolu ile arttırabilmektedirler. Bu tip “bedelsiz hisse” dağıtımları, hisse başına kazanç hesaplamalarında, ihraç edilmiş hisse gibi değerlendirilir. Buna göre, bu hesaplamalarda kullanılan ağırlıklı ortalama hisse sayısı, söz konusu hisse senedi dağıtımlarının geçmişe dönük etkileri de dikkate alınarak bulunmuştur.

m) Sermaye ve temettüleri

Adi hisseler sermaye olarak sınıflandırılır. Adi hisseler üzerinden dağıtılan temettüler, beyan edildiği dönemde birikmiş kârdan indirilerek kaydedilir.

n) Karşılıklar, koşullu varlık ve yükümlülükler

Geçmiş olaylardan kaynaklanan mevcut bir yükümlülüğün bulunması, yükümlülüğün yerine getirilmesinin muhtemel olması ve söz konusu yükümlülük tutarının güvenilir bir şekilde tahmin edilebilir olması durumunda finansal tablolarda karşılık ayrılır.

Karşılık olarak ayrılan tutar, yükümlülüğe ilişkin risk ve belirsizlikler göz önünde bulundurularak, bilanço tarihi itibarıyla yükümlülüğün yerine getirilmesi için yapılacak harcamanın tahmin edilmesi yoluyla hesaplanır.

Karşılığın, mevcut yükümlülüğün karşılanması için gerekli tahmini nakit akımlarını kullanarak ölçülmesi durumunda söz konusu karşılığın defter değeri, ilgili nakit akımlarının bugünkü değerine eşittir.

Karşılığın ödenmesi için gerekli olan ekonomik faydanın bir kısmı ya da tamamının üçüncü taraflarca karşılanmasının beklendiği durumlarda, tahsil edilecek tutar, ilgili tutarın tahsil edilmesinin hemen hemen kesin olması ve güvenilir bir şekilde ölçülmesi halinde varlık olarak muhasebeleştirilir.

o) Nakit akışının raporlanması

Nakit akış tablosunda, döneme ilişkin nakit akımları işletme, yatırım ve finansman faaliyetlerine dayalı bir biçimde sınıflandırılarak raporlanır.

İşletme faaliyetlerinden kaynaklanan nakit akımları, Grup’un esas faaliyetlerinden (tekstil ve konfeksiyon satışı) kaynaklanan nakit akımlarını gösterir. Finansman faaliyetlerine ilişkin nakit akışları, Grup’un finansman faaliyetlerinde kullandığı kaynakları ve bu kaynakların geri ödemelerini gösterir.

Yatırım faaliyetleriyle ilgili nakit akışları, Grup’un yatırım faaliyetlerinde (varlık yatırımları ve finansal yatırımlar) kullandığı ve elde ettiği nakit akışlarını gösterir.

Hazır değerler, nakit para, vadesiz mevduat ve satın alım tarihinden itibaren vadeleri 3 ay veya 3 aydan daha az olan, hemen nakde çevrilebilecek olan ve önemli tutarda değer değişikliği riskini taşımayan yüksek likiditeye sahip diğer kısa vadeli yatırımlardır.

YÜNSA YÜNLÜ SANAYİ VE TİCARET ANONİM ŞİRKETİ VE BAĞLI ORTAKLIKLARI

31 Aralık 2018 tarihinde sona eren hesap dönemine ait konsolide finansal tablolara ilişkin dipnotlar (Tutarlar, aksi belirtilmedikçe Türk Lirası ("TL") olarak ifade edilmiştir.)

2. Konsolide finansal tabloların sunumuna ilişkin esaslar (devamı)

2.3 Önemli muhasebe politikalarının özeti (devamı)

p) Bilanço tarihinden sonraki olaylar

Bilanço tarihinden sonraki olaylar; kâra ilişkin herhangi bir duyuru veya diğer seçilmiş finansal bilgilerin kamuya açıklanmasından sonra ortaya çıkmış olsalar bile, bilanço tarihi ile bilançonun yayımı için yetkilendirilme tarihi arasındaki tüm olayları kapsar.

Grup, bilanço tarihinden sonraki düzeltme gerektiren olayların ortaya çıkması durumunda, finansal tablolara alınan tutarları bu yeni duruma uygun şekilde düzeltir.

r) Finansal bilgilerin bölümlere göre raporlanması

Faaliyet bölümü, bir işletmenin, hasılat elde edebildiği ve harcama yapabildiği işletme faaliyetlerinde bulunan, faaliyet sonuçlarının, bölüme tahsis edilecek kaynaklara ilişkin kararların alınması ve bölümün performansının değerlendirilmesi amacıyla işletmenin faaliyetlere ilişkin karar almaya yetkili mercii tarafından düzenli olarak gözden geçirildiği ve hakkında ayrı finansal bilgilerin mevcut olduğu bir kısımdır.

Raporlanabilir bölüm, bölüm bilgileri açıklanması zorunlu olan bir faaliyet bölümüdür. Bir faaliyet bölümün raporlanabilir bölüm olarak belirlenebilmesi için gereklilik; bölüm hasılatının büyük bir çoğunluğunun grup dışı müşterilere yapılan satışlardan kazanılması ve grup dışı müşterilere yapılan satışlardan ve diğer bölümler ile gerçekleştirilen işlemlerden elde edilen bölüm hasılatının, tüm bölümlere ilişkin iç ve dış toplam hasılatın en az %10'unu oluşturması veya kâr veya zararla sonuçlanan bölüm sonucunun, kâr elde eden bölümlerin toplam sonuçları ile zarar eden bölümlerin toplam sonuçlarının mutlak anlamda büyük olanının en az %10'una isabet etmesi veya bölüm varlıklarının, tüm bölümlerin toplam varlıklarının en az %10'unu oluşturmasıdır.

s) Devlet teşvik ve yardımları

Devlet teşviği, işletmenin teşviğin elde edilmesi için gerekli koşulları yerine getireceğine ve teşviğin elde edileceğine dair makul bir güvence olmadan finansal tablolara yansıtılmaz.

Devlet teşvikleri, bu teşviklerle karşılanması amaçlanan maliyetlerin gider olarak muhasebeleştirildiği dönemler boyunca sistematik şekilde kâr veya zarara yansıtılır. Bir finansman aracı olan devlet teşvikleri, finanse ettikleri harcama kalemini netleştirmek amacıyla kâr veya zararda muhasebeleştirilmek yerine, yatırım maliyetlerini azaltıcı bir unsur olarak finansal durum tablosu (bilanço) ile ilişkilendirilmekte ve ilgili varlıkların ekonomik ömrü boyunca sistematik şekilde kâr veya zarara yansıtılmaktadır.

Grup, Türkiye Bilim ve Teknik Araştırma Kurulu'ndan ("TUBİTAK") yardım almaktadır. TUBİTAK, Türkiye'de bulunan sanayilerin araştırma ve teknoloji geliştirme faaliyetlerini cesaretlendirmek amacıyla Türkiye Cumhuriyeti'nin desteğini organize etmek ve düzenlemek için bir program yürütmektedir. Bu program çerçevesinde, sanayi şirketlerinin geliştirme masraflarının belli bir kısmı geri ödenmektedir.

Önceden gerçekleşmiş gider veya zararları karşılamak ya da işletmeye gelecekte herhangi bir maliyet gerektirmeksizin acil finansman desteği sağlamak amacıyla verilen devlet teşvikleri, tahsil edilebilir hale geldiği dönemde kâr ya da zararda muhasebeleştirilir. Devletten piyasa faiz oranından düşük bir oranla alınan kredinin faydası, devlet teşviği olarak kabul edilir. Düşük faiz oranının yarattığı fayda, kredinin başlangıçtaki defter değeri ile elde edilen kazanımlar arasındaki fark olarak ölçülür.

YÜNSA YÜNLÜ SANAYİ VE TİCARET ANONİM ŞİRKETİ VE BAĞLI ORTAKLIKLARI

31 Aralık 2018 tarihinde sona eren hesap dönemine ait konsolide finansal tablolara ilişkin dipnotlar (Tutarlar, aksi belirtilmedikçe Türk Lirası ("TL") olarak ifade edilmiştir.)

2. Konsolide finansal tabloların sunumuna ilişkin esaslar (devamı)

2.3 Önemli muhasebe politikalarının özeti (devamı)

t) Kiralamalar

Bir sözleşmenin başlangıcında, Grup, bu sözleşmenin bir kira sözleşmesi veya kira unsuru içeren bir sözleşme olup olmadığını belirler. Sözleşmenin başlangıcında veya yeniden değerlendirilmesine takiben Grup, böyle bir sözleşmenin gerektirdiği ödemeleri kiralama ve diğer konular için yapılan ödemeler olarak gerçeğe uygun nispi değerlerine göre ayırır. Grup, bir finansal kiralama sözleşmesiyle ilgili olarak ödemelerin güvenilir bir şekilde ayrılmasının mümkün olmadığına karar verirse, ilgili varlığın gerçeğe uygun değeri kadar bir varlık ve bir yükümlülük muhasebeleştirilir. Sonradan ödemeler yapıldıkça yükümlülük azalır ve yükümlülük üzerine ilave edilen finansman maliyetleri Grup'un alternatif borçlanma oranı kullanılarak kaydedilir.

Diğer kiralamalar altında kullanılan varlıklar faaliyet kiralaması olarak sınıflanır ve Grup'un finansal durum tablosunda muhasebeleştirilmez.

Faaliyet kiralamaları kapsamında yapılan ödemeler kira süresince doğrusal yöntemle kâr veya zararda muhasebeleştirilir. Alınan kira teşvikleri kira süresince toplam kira giderlerinin bir parçası olarak muhasebeleştirilir.

Finansal kiralama kapsamında yapılan asgari kira ödemeleri, finansal giderler ve kalan yükümlülüğün azaltılması olarak paylaşılır. Finansman giderleri, yükümlülüğün kalan bakiyesi üzerinden sabit dönem faiz oranı belirlenecek şekilde kira süresince her bir döneme dağıtılır.

u) Önemli muhasebe değerlendirme tahmin ve varsayımları

Kıdem tazminat yükümlülüğü

Kıdem tazminat yükümlülüklerinin bugünkü değeri belli varsayımlar kullanılarak aktüeryal bazda belirlenir. Bu varsayımlar kıdem tazminat yükümlülüklerinin net giderinin belirlenmesinde kullanılır ve indirgenme oranını da içerir. Söz konusu varsayımlarda meydana gelen herhangi bir değişiklik kıdem tazminat yükümlülüğünün kayıtlı değerini etkiler. Aktüeryal kayıp ve kazançlar oluştuğu dönemde diğer kapsamlı gelir tablosu ile ilişkilendirilirler.

Grup her yılın sonunda uygun indirgeme oranını belirler. Bu oran kıdem tazminat yükümlülüklerinin yerine getirilmesi için gerekli olan gelecekteki tahmini nakit çıkışlarının bugünkü değerinin hesaplanmasında kullanılan orandır (Dipnot 21).

Stokların net gerçekleştirilebilir değeri

Stoklar, net gerçekleştirilebilir değer ya da maliyet bedelinden düşük olanı ile değerlendirilir. Grup yönetimi, bilanço tarihi itibarıyla bazı mamül stoklarının maliyetinin net gerçekleştirilebilir değerinden yüksek olduğunu tespit etmiştir. Yönetim, değer düşüklüğü hesaplamasında, stokların satışından gelecekte elde edilecek nakit akış tutarlarını ve olağan ticari faaliyet içerisinde oluşacak satış fiyatını tahmin etmiştir. Yapılan tahminler neticesinde, 31 Aralık 2018 tarihi itibarıyla, stokların değeri 786.290 TL (31 Aralık 2017: 997.582 TL) tutarında indirilmiştir (Dipnot 10).

Ertelenmiş vergiler

Grup, 31 Aralık 2018 tarihi itibarıyla teşvikli yatırım belgeleri kapsamında ve arge indirimi kapsamında ileriki yıllarda indirimli kurumlar vergisinden yararlanabileceğini tahmin etmektedir. Bununla birlikte, sağlanacak faydanın ne kadar sürede gerçekleşeceğini tahmin edilememesi sebebiyle, Şirket, öngörülebilir 3 yıl için ertelenen vergi varlığını kayıtlarına almıştır.

YÜNSA YÜNLÜ SANAYİ VE TİCARET ANONİM ŞİRKETİ VE BAĞLI ORTAKLIKLARI

31 Aralık 2018 tarihinde sona eren hesap dönemine ait konsolide finansal tablolara ilişkin dipnotlar (Tutarlar, aksi belirtilmedikçe Türk Lirası ("TL") olarak ifade edilmiştir.)

2. Konsolide finansal tabloların sunumuna ilişkin esaslar (devamı)

2.3 Önemli muhasebe politikalarının özeti (devamı)

u) Önemli muhasebe değerlendirme tahmin ve varsayımları (devamı)

Şüpheli alacaklar

Grup, ticari ve diğer alacaklarının tahsil edilebilirliğini dönemsel olarak takip etmekte ve tahsili şüpheli hale gelenlerle geçmiş yıllardaki tahsilat oranlarını esas alarak alacaklardan doğabilecek muhtemel zararlar için beklenen kredi zararı karşılığı ayırmaktadır. Şüpheli alacak tutarına karşılık ayrılmasını takiben, şüpheli alacak tutarının tamamının veya bir kısmının tahsil edilmesi durumunda, tahsil edilen tutar ayrılan şüpheli alacak karşılığından düşülerek kâr veya zarar ile ilişkilendirilir. Beklenen kredi zararı karşılığında meydana gelen değişimlerde aynı şekilde kâr veya zararda kayıtlara alınır.

İşletme içi yaratılan maddi olmayan duran varlıkların geri kazanımı

Dönem içinde Grup yönetimi işletme içi yaratılan maddi olmayan duran varlıkların muhtemel ekonomik faydalarının varlığını yeniden tetkik etmiştir. Grup yönetimi projelerin beklenildiği gibi devam edeceğine inanmaktadır ve yapılan analiz üzerine projelerin benzer ekonomik fayda yaratacağını öngörmektedir. Yönetim ekonomik fayda azalsa dahi varlıkların kayıtlı bedellerinin geri kazanılmasının söz konusu olduğundan emindir. Bu durum Grup yönetimi tarafından yakından takip edilmektedir ve yönetim gelecekteki piyasa faaliyetlerinin düzeltme yapılmasını gerektirdiği durumlarda söz konusu düzeltmeleri yapacaktır.

Türev araçların ve diğer finansal araçların gerçeğe uygun değerleri

Grup, aktif bir piyasası olmayan finansal araçların gerçeğe uygun değerlerini piyasa verilerinden yararlanarak muvazaasız benzer işlemlerin kullanılması, benzer enstrümanların gerçeğe uygun değerlerinin referans alınması ve indirgenmiş nakit akım analizlerini kullanarak hesaplamaktadır.

3. İşletme birleşmeleri :

Yoktur (2017 : Yoktur).

4. İş ortaklıkları:

Yoktur (2017 : Yoktur).

5. Bölümlere göre raporlama

Grup, TMS 8'i 1 Ocak 2009'dan itibaren uygulamaya başlamış olup, Grup'un faaliyetlerine ilişkin karar almaya yetkili mercii tarafından düzenli olarak gözden geçirilen iç raporlara dayanarak faaliyet bölümleri belirlemiştir. Grup'un karar almaya yetkili mercisi genel müdür ile yönetim kuruludur.

Grup'un karar almaya yetkili mercisi, bölümlere tahsis edilecek kaynaklara ilişkin kararların alınması ve bölümlerin performansının değerlendirilmesi amacıyla sonuçları ve faaliyetleri ürün çeşitleri bazında incelemektedir. Grup'un ürün grupları bazında faaliyet bölümlerinin dağılımı şu şekildedir: tekstil ve konfeksiyon.

a) Bölüm gelirleri:	1 Ocak - 31 Aralık 2018	1 Ocak - 31 Aralık 2017
Tekstil	348.061.228	281.480.961
Konfeksiyon	19.736.671	15.390.151
	367.797.899	296.871.112

YÜNSA YÜNLÜ SANAYİ VE TİCARET ANONİM ŞİRKETİ VE BAĞLI ORTAKLIKLARI

31 Aralık 2018 tarihinde sona eren hesap dönemine ait konsolide finansal tablolara ilişkin dipnotlar
(Tutarlar, aksi belirtilmedikçe Türk Lirası ("TL") olarak ifade edilmiştir.)

5. Bölümlere göre raporlama (devamı)

b) Bölüm varlıkları:	31 Aralık 2018	31 Aralık 2017
Tekstil	307.191.632	234.800.372
Konfeksiyon	15.581.051	10.218.637
Bölüm varlıkları	322.772.683	245.019.009

c) Bölüm yükümlülükleri:	31 Aralık 2018	31 Aralık 2017
Tekstil	228.621.823	179.610.380
Konfeksiyon	3.753.114	4.892
Bölüm yükümlülükleri	232.374.937	179.615.272

d-1) 1 Ocak - 31 Aralık 2018 dönemi bölüm analizi:

	Tekstil	Konfeksiyon	Toplam
Satış gelirleri	348.061.228	19.736.671	367.797.899
Satışların maliyeti	(253.675.057)	(16.856.831)	(270.531.888)
Brüt esas faaliyet kârı	94.386.171	2.879.840	97.266.011
Genel yönetim giderleri	(11.842.622)	(12.980)	(11.855.602)
Pazarlama satış ve dağıtım giderleri	(35.197.747)	(1.491.934)	(36.689.681)
Araştırma ve geliştirme giderleri	(2.223.917)	-	(2.223.917)
Ticari alacaklardaki değer düşüklüğü kârı/ (zararı)	(3.652.111)	-	(3.652.111)
Esas faaliyetlerden diğer gelirler	53.361.913	-	53.361.913
Esas faaliyetlerden diğer giderler	(46.423.195)	-	(46.423.195)
Bölüm sonucu	48.408.492	1.374.926	49.783.418

YÜNSA YÜNLÜ SANAYİ VE TİCARET ANONİM ŞİRKETİ VE BAĞLI ORTAKLIKLARI

31 Aralık 2018 tarihinde sona eren hesap dönemine ait konsolide finansal tablolara ilişkin dipnotlar
(Tutarlar, aksi belirtilmedikçe Türk Lirası ("TL") olarak ifade edilmiştir.)

5. Bölümlere göre raporlama (devamı)

d-2) 1 Ocak - 31 Aralık 2017 dönemi bölüm analizi:

	Tekstil	Konfeksiyon	Toplam
Satış gelirleri	281.480.961	15.390.151	296.871.112
Satışların maliyeti	(215.761.960)	(12.406.855)	(228.168.815)
Brüt esas faaliyet kârı	65.719.001	2.983.296	68.702.297
Genel yönetim giderleri	(8.942.800)	(189.913)	(9.132.713)
Pazarlama satış ve dağıtım giderleri	(25.574.118)	(1.211.974)	(26.786.092)
Araştırma ve geliştirme giderleri	(653.578)	-	(653.578)
Ticari alacaklardaki değer düşüklüğü kârı/ (zararı)	159.513	-	159.513
Esas faaliyetlerden diğer gelirler	29.945.395	11.924	29.957.319
Esas faaliyetlerden diğer giderler	(19.840.611)	-	(19.840.611)
Bölüm sonucu	40.812.802	1.593.333	42.406.135

e) Yatırım harcamaları:

	1 Ocak - 31 Aralık 2018	1 Ocak - 31 Aralık 2017
Tekstil	14.453.884	12.017.820
Konfeksiyon	-	-
	14.453.884	12.017.820

f-1) 1 Ocak - 31 Aralık 2018 dönemi nakit çıkışı gerektirmeyen giderler:

	Tekstil	Konfeksiyon	Toplam
- Amortisman ve itfa payları	11.367.503	42.274	11.409.777
- Çalışanlara sağlanan faydalara ilişkin karşılıklar	4.358.490	7.546	4.366.036
- Jestiyon	1.800.000	-	1.800.000
- Dava karşılığı	650.179	-	650.179
	18.176.172	49.820	18.225.992

f-2) 1 Ocak - 31 Aralık 2017 dönemi nakit çıkışı gerektirmeyen giderler:

	Tekstil	Konfeksiyon	Toplam
- Amortisman ve itfa payları	11.768.722	46.244	11.814.966
- Çalışanlara sağlanan faydalara ilişkin karşılıklar	3.329.860	553.834	3.883.694
	15.098.582	600.078	15.698.660

YÜNSA YÜNLÜ SANAYİ VE TİCARET ANONİM ŞİRKETİ VE BAĞLI ORTAKLIKLARI

31 Aralık 2018 tarihinde sona eren hesap dönemine ait konsolide finansal tablolara ilişkin dipnotlar (Tutarlar, aksi belirtilmedikçe Türk Lirası ("TL") olarak ifade edilmiştir.)

6. Nakit ve nakit benzerleri

	31 Aralık 2018	31 Aralık 2017
Banka		
-Vadesiz mevduat	2.853.862	10.897.681
-Vadeli mevduat	12.658.800	-
Kredi kartı alacakları	1.069.375	-
Diğer	-	255
	16.582.037	10.897.936

Vadeli mevduat:

Döviz cinsi	Döviz tutarı	TL Tutarı	Vade	Faiz oranı
Avro	2.100.000	12.658.800		%4,30
	2.100.000	12.658.800		

Nakit ve nakit benzerlerindeki risklerin niteliği ve düzeyine ilişkin açıklamalar 33. dipnotta açıklanmıştır.

6.1 Finansal yatırımlar

Vadeli Mevduat :

Döviz cinsi	Döviz tutarı	TL Tutarı	Vade	Faiz oranı
Avro	2.100.000	12.658.800	12 Nisan 2019	%4,30
Avro	2.100.000	12.658.800	3 Haziran 2019	%2,40
	4.200.000	25.317.600		
Faiz gelir tahakkuku		133.858		
Toplam		25.451.458		

Finansal yatırımlardaki risklerin nitelik ve düzeyine ilişkin açıklamalar 33.dipnotta açıklanmıştır.

a)İlişkili Taraflardan Alacaklar ve Borçlar

İlişkili taraflardan ticari alacaklar	31 Aralık 2018	31 Aralık 2017
Carrefoursa A.Ş.(2)	12.787	520.941
	12.787	520.941

YÜNSA YÜNLÜ SANAYİ VE TİCARET ANONİM ŞİRKETİ VE BAĞLI ORTAKLIKLARI

31 Aralık 2018 tarihinde sona eren hesap dönemine ait konsolide finansal tablolara ilişkin dipnotlar
(Tutarlar, aksi belirtilmedikçe Türk Lirası ("TL") olarak ifade edilmiştir.)

7. İlişkili taraf açıklamaları (devamı)

a) İlişkili Taraplardan Alacaklar ve Borçlar (devamı)

İlişkili taraflara ticari borçlar:	31 Aralık 2018	31 Aralık 2017
Sabancı DX Sabancı Dijital Teknoloji Hizmetleri A.Ş.(2)	159.732	171.228
Teknosa İç ve Dış Ticaret A.Ş. (2)	655	655
Avivasa Emeklilik ve Hayat A.Ş. (2)	3.148	66
Sabtek San. ve Tic. A.Ş.	15.226	13.943
Ak Sigorta A.Ş.(2)	122.068	81.707
Hacı Ömer Sabancı Holding A.Ş. (1)	3.685	37.325
	304.514	304.924
Eksi: Tahakkuk etmemiş finansman gideri	(17.014)	(9.636)
	287.500	295.288

İlişkili taraflara borçların vadesi 3 aydan kısa olup 31 Aralık 2018 tarihinde TL ve yabancı para cinsinden ilişkili taraflara borçlar sırasıyla yıllık %23,67 ve LIBOR oranları kullanılarak iskonto edilmiştir.

b) Banka mevduatları:	31 Aralık 2018	31 Aralık 2017
Akbank T.A.Ş. (2) - vadesiz mevduat	2.403.629	10.610.819
	2.403.629	10.610.819

c) Banka kredileri	31 Aralık 2018	31 Aralık 2017
Akbank T.A.Ş. (2) Kısa	-	501.509
Kısa vadeli yükümlülük/(varlık)	-	501.509

d) Kısa vadeli türev finansal varlık/(yükümlülük)	31 Aralık 2018	31 Aralık 2017
Türev Araçlar	-	3.547.571
Kısa vadeli türev varlık/(yükümlülük)	-	3.547.571

⁽¹⁾ Ana ortak

⁽²⁾ Ana ortak tarafından kontrol edilen şirketler

YÜNSA YÜNLÜ SANAYİ VE TİCARET ANONİM ŞİRKETİ VE BAĞLI ORTAKLIKLARI

31 Aralık 2018 tarihinde sona eren hesap dönemine ait konsolide finansal tablolara ilişkin dipnotlar
(Tutarlar, aksi belirtilmedikçe Türk Lirası ("TL") olarak ifade edilmiştir.)

7. İlişkili taraf açıklamaları (devamı)

e) İlişkili taraflardan yapılan ürün alımları:

	1 Ocak- 31 Aralık 2018	1 Ocak- 31 Aralık 2017
Carrefoursa AŞ. (2)	279.181	11.542
Teknosa İç ve Dış Ticaret A.Ş.(2)	-	321
	279.181	11.863

f) İlişkili taraflara yapılan ürün satışları:

	1 Ocak- 31 Aralık 2018	1 Ocak- 31 Aralık 2017
Carrefoursa AŞ. (2)	37.566	520.941
	37.566	520.941

g) İlişkili taraflardan yapılan hizmet alımları:

	1 Ocak- 31 Aralık 2018	1 Ocak- 31 Aralık 2017
Hacı Ömer Sabancı Holding A.Ş. (**) (1)	926.408	746.030
Aksigorta A.Ş. (*) (2)	1.620.585	1.426.064
Sabancı DX Sabancı Dijital Teknoloji Hizmetleri A.Ş. (***) (2)	432.642	731.603
Avivasa Emeklilik ve Hayat A.Ş. (****) (2)	3.148	100.231
Sabtek San. ve Tic. A.Ş.(*****)(2)	71.564	38.873
	3.054.347	3.042.801

(*) Grup Aksigorta A.Ş.'den sigorta hizmeti almaktadır.

(**) Grup Hacı Ömer Sabancı Holding'den sağlık hizmeti, bakım-onarım hizmeti kira ve bina ortak hizmeti almaktadır.

(***) Grup Sabancı DX Sabancı Dijital Teknoloji Hizmetleri A.Ş.

(****) Grup Avivasa Emeklilik Hayat A.Ş.'den sigorta hizmeti almaktadır.

(*****) Grup Sabtek San.ve Tic.A.Ş.'den eğitim hizmeti almaktadır.

(1) Ana Ortak

(2) Ana Ortak tarafından kontrol edilen şirketler

h) İlişkili taraflardan yapılan sabit kıymet alımları:

	1 Ocak- 31 Aralık 2018	1 Ocak- 31 Aralık 2017
Sabancı DX Sabancı Dijital Teknoloji Hizmetleri A.Ş.(2)	467.223	289.594
Teknosa İç ve Dış Ticaret A.Ş.	5.081	-
	472.304	289.594

YÜNSA YÜNLÜ SANAYİ VE TİCARET ANONİM ŞİRKETİ VE BAĞLI ORTAKLIKLARI

31 Aralık 2018 tarihinde sona eren hesap dönemine ait konsolide finansal tablolara ilişkin dipnotlar
(Tutarlar, aksi belirtilmedikçe Türk Lirası ("TL") olarak ifade edilmiştir.)

7. İlişkili taraf açıklamaları (devamı)

i) Diğer gelirler:

	1 Ocak- 31 Aralık 2018	1 Ocak- 31 Aralık 2017
Aksigorta A.Ş.(2)	24.786	1.032
Sabancı DX Sabancı Dijital Teknoloji Hizmetleri A.Ş. (2)	2.650	1.743
	27.436	2.775

j) Diğer giderler:

	1 Ocak- 31 Aralık 2018	1 Ocak- 31 Aralık 2017
Aksigorta A.Ş. (2)	67.023	1.423
Sabancı DX Sabancı Dijital Teknoloji Hizmetleri A.Ş. (2)	12.293	8.122
	79.316	9.545

k) Faiz ve kur farkı gideri/(geliri):

	1 Ocak- 31 Aralık 2018	1 Ocak- 31 Aralık 2017
Akbank T.A.Ş. (*) (2)		
-Faiz ve kur farkı geliri/(gideri)	(13.885.613)	(1.961.222)
-Türev finansal araç zararı	(12.018.900)	(8.807.600)
-Diğer kapsamlı gelir/(gider)	(3.547.571)	6.139.486
	(29.452.084)	(4.629.336)

(2) Ana Ortak tarafından kontrol edilen şirketler

(*) Akbank ile yıl içerisinde gerçekleştirilen faiz ve kur farkı giderinin tamamı kur farkı giderinden oluşmaktadır (2017: Akbank ile yıl içerisinde gerçekleştirilen faiz ve kur farkı giderinin 794.709 TL'si kur farkı giderinden oluşmaktadır).

l) Yönetim Kurulu üyelerine ve üst düzey yönetim personeline yapılan ödenen ücret ve benzeri menfaatler:

	1 Ocak- 31 Aralık 2018	1 Ocak- 31 Aralık 2017
Ücretler ve diğer kısa vadeli faydalar	3.527.121	3.152.885
Diğer uzun vadeli faydalar	434.825	346.337
	3.961.946	3.499.222

YÜNSA YÜNLÜ SANAYİ VE TİCARET ANONİM ŞİRKETİ VE BAĞLI ORTAKLIKLARI

31 Aralık 2018 tarihinde sona eren hesap dönemine ait konsolide finansal tablolara ilişkin dipnotlar
(Tutarlar, aksi belirtilmedikçe Türk Lirası ("TL") olarak ifade edilmiştir.)

8. Ticari alacak ve borçlar

Kısa vadeli ticari alacaklar	1 Ocak- 31 Aralık 2018	1 Ocak- 31 Aralık 2017
Alicılar	90.483.604	60.228.636
İlişkili taraflardan alacaklar (Not 7)	12.787	520.941
Alacak senetleri	13.866.918	16.746.119
Şüpheli alacaklar karşılığı	(4.656.439)	(2.726.738)
	99.706.870	74.768.958
Eksi: Tahakkuk etmemiş finansman geliri	(1.777.437)	(575.323)
Ticari alacaklar, net	97.929.433	74.193.635

Ticari alacaklar genel olarak 90 günden kısa (2017: 3 aydan kısa) vadeye sahiptir ve 31 Aralık 2018 tarihi itibarıyla TL ve yabancı para cinsinden ticari alacaklar sırasıyla yıllık %23,67 (31 Aralık 2017: %12,91) ve LIBOR oranları kullanılarak iskonto edilmiştir.

Ticari alacaklardaki risklerin niteliği ve düzeyine ilişkin açıklamalar 33. notta verilmiştir.

Şüpheli Alacak Karşılığı	2018	2017
1 Ocak	(2.726.738)	(2.886.251)
Dönem içinde ayrılan karşılık	(4.422.171)	(475.656)
Dönem içinde konusu kalmayan karşılık	770.060	635.169
Aktiften silinen şüpheli alacaklar	1.722.410	-
31 Aralık	(4.656.439)	(2.726.738)

Kısa vadeli ticari borçlar	31 Aralık 2018	31 Aralık 2017
Yurtdışı satıcılara borçlar	48.759.578	49.318.044
Yurtiçi satıcılara borçlar	25.705.354	13.041.591
İş ve hizmet borçları	2.619.593	2.586.396
İlişkili taraflara borçlar (Not 7)	304.514	304.924
	77.389.039	65.250.955
Eksi: Tahakkuk etmemiş finansman gideri	(1.491.640)	(599.004)
Ticari borçlar, net	75.897.399	64.651.951

Ticari borçların vadesi 3 ila 5 ay arasında olup 31 Aralık 2018 tarihinde TL ve yabancı para cinsinden ticari borçlar sırasıyla yıllık %23,67 (31 Aralık 2017: %12,91) ve LIBOR oranları kullanılarak iskonto edilmiştir.

Ticari borçlardaki risklerin niteliği ve düzeyine ilişkin açıklamalar 33. notta verilmiştir.

YÜNSA YÜNLÜ SANAYİ VE TİCARET ANONİM ŞİRKETİ VE BAĞLI ORTAKLIKLARI

31 Aralık 2018 tarihinde sona eren hesap dönemine ait konsolide finansal tablolara ilişkin dipnotlar
(Tutarlar, aksi belirtilmedikçe Türk Lirası ("TL") olarak ifade edilmiştir.)

9. Diğer alacaklar ve ertelenmiş gelirler

Diğer alacaklar

Diğer alacaklar	31 Aralık 2018	31 Aralık 2017
Gelir tahakkukları (*)	562.088	626.154
Personelden alacaklar	101.147	72.310
Verilen depozito ve teminatlar	674.774	-
Diğer	479.369	183.967
	1.817.378	882.431

(*) 31 Aralık 2018 ve 31 Aralık 2017 tarihleri itibarıyla gelir tahakkukları genel olarak teşvik tahakkuklarından oluşmaktadır.

Ertelenmiş gelirler	31 Aralık 2018	31 Aralık 2017
Alınan sipariş avansları	1.346.070	844.707
	1.346.070	844.707

10. Stoklar

	31 Aralık 2018	31 Aralık 2017
Hammadde	11.380.803	17.640.310
Yarı mamüller	34.888.265	20.676.643
Mamüller	35.096.333	27.300.927
Ticari mallar	626.575	703.892
Yoldaki mallar	1.473.185	10.604
Diğer stoklar	7.589.716	4.505.792
Stok değer düşüklüğü (-)	(786.290)	(997.582)
	90.268.587	69.840.586

Stok değer düşüklüğü karşılığında gerçekleşen hareketler aşağıdaki gibidir:

	1 Ocak- 31 Aralık 2018	1 Ocak 31 Aralık 2017
1 Ocak	(997.582)	(10.157.583)
Dönem içinde kullanılan karşılık	4.365.968	9.789.581
Dönem içinde ayrılan karşılık	(4.154.676)	(629.580)
	(786.290)	(997.582)

Geçmiş dönemde ve cari dönemde karşılık ayrılan stokların cari dönemde satılmış olması sebebiyle 31 Aralık 2018 tarihinde ayrılan karşılık tutarının 4.365.968 TL'si iptal edilmiştir.(2017 : 9.789.582) Stoklar üzerindeki değer düşüklüğü karşılığı ve kullanılan karşılık satılan malın maliyetinde gösterilmiştir.

YÜNSA YÜNLÜ SANAYİ VE TİCARET ANONİM ŞİRKETİ VE BAĞLI ORTAKLIKLARI

31 Aralık 2018 tarihinde sona eren hesap dönemine ait konsolide finansal tablolara ilişkin dipnotlar
(Tutarlar, aksi belirtilmedikçe Türk Lirası ("TL") olarak ifade edilmiştir.)

11. Canlı varlıklar

Yoktur (2017: Yoktur).

12. Peşin ödenmiş giderler

Kısa vadeli	31 Aralık 2018	31 Aralık 2017
Danışmanlık ve fuar avansları	1.467.574	-
Sigorta giderleri	121.854	-
Stok avansları	-	11.273
Diğer	1.374.920	77.891
	2.964.348	89.164

Uzun vadeli	31 Aralık 2018	31 Aralık 2017
Danışmanlık giderleri	-	267.240
Sigorta giderleri	-	84.125
Fuar seyahat giderleri	-	527.384
Diğer	8.893	65.341
	8.893	944.090

13. Yatırım amaçlı gayrimenkuller

Yoktur (2017: Yoktur).

YÜNSA YÜNLÜ SANAYİ VE TİCARET ANONİM ŞİRKETİ VE BAĞLI ORTAKLIKLARI

31 Aralık 2018 tarihinde sona eren hesap dönemine ait konsolide finansal tablolara ilişkin dipnotlar
(Tutarlar, aksi belirtilmedikçe Türk Lirası ("TL") olarak ifade edilmiştir.)

14. Maddi duran varlıklar

Maddi duran varlıkların dönem içindeki hareketleri aşağıdaki gibidir:

	1 Ocak 2018	İlaveler	Çıkışlar	Transferler	31 Aralık 2018
Maliyet bedeli:					
Arazi ve arsalar	340.501	-	-	-	340.501
Yeraltı ve yerüstü düzenleri	7.284.251	-	-	-	7.284.251
Binalar	47.428.116	2.309.769	-	13.310	49.751.195
Makine, tesis ve cihazlar	185.955.004	2.603.712	(620.008)	2.081.534	190.020.242
Taşıt araçları	131.669	4.576	-	-	136.245
Döşeme ve demirbaşlar	6.668.707	517.239	-	-	7.185.946
Özel maliyetler	1.156.896	-	-	-	1.156.896
Yapılmakta olan yatırımlar	380.801	476.670	-	(378.361)	479.110
	249.345.945	5.911.966	(620.008)	1.716.483	256.354.386
Birikmiş amortismanlar:					
Yerüstü ve yeraltı düzenleri	(6.367.336)	(122.551)	-	-	(6.489.887)
Binalar	(29.437.116)	(1.026.304)	-	-	(30.463.420)
Makine, tesis ve cihazlar	(160.225.790)	(5.499.684)	579.659	-	(165.145.815)
Taşıt araçları	(48.503)	(25.562)	-	-	(74.065)
Döşeme ve demirbaşlar	(5.315.265)	(600.944)	-	-	(5.916.209)
Özel maliyetler	(931.056)	(61.035)	-	-	(992.091)
	(202.325.066)	(7.336.080)	579.659	-	(209.081.487)
Net defter değeri	47.020.879				47.272.899

Cari dönem amortisman giderlerinin 7.045.902 TL'si satılan malın maliyetine, 203.418 TL'si faaliyet giderlerine dahil edilmiştir. Stok üzerinde aktifleşen amortisman 86.760 TL'dir. (31 Aralık 2017 tarihi itibarıyla amortisman giderlerinin 7.121.981 TL'si satılan malın maliyetine, 145.610 TL'si faaliyet giderlerine dahil edilmiştir. Maddi duran varlıklar üzerinde herhangi bir rehin veya ipotek bulunmamaktadır (2017: Bulunmamaktadır).

YÜNSA YÜNLÜ SANAYİ VE TİCARET ANONİM ŞİRKETİ VE BAĞLI ORTAKLIKLARI

31 Aralık 2018 tarihinde sona eren hesap dönemine ait konsolide finansal tablolara ilişkin dipnotlar
(Tutarlar, aksi belirtilmedikçe Türk Lirası ("TL") olarak ifade edilmiştir.)

14. Maddi Duran Varlıklar (devamı)

Maddi varlıkların geçmiş dönem içindeki hareketleri aşağıdaki gibidir:

	1 Ocak 2017	İlaveler	Çıkışlar	Transferler	31 Aralık 2017
Maliyet bedeli:					
Arazi ve arsalar	340.501	-	-	-	340.501
Yeraltı ve yerüstü düzenleri	7.236.934	47.317	-	-	7.284.251
Binalar	45.514.254	1.633.862	-	280.000	47.428.116
Makine, tesis ve cihazlar	189.606.002	3.263.246	(6.919.703)	5.459	185.955.004
Taşıt araçları	131.669	-	-	-	131.669
Döşeme ve demirbaşlar	6.457.032	209.154	(2.849)	5.370	6.668.707
Özel maliyetler	1.140.396	16.500	-	-	1.156.896
Yapılmakta olan yatırımlar	306.375	365.255	-	(290.829)	380.801
	250.733.163	5.535.334	(6.922.552)	-	249.345.945
Birikmiş amortismanlar:					
Yerüstü ve yeraltı düzenleri	(6.245.976)	(121.360)	-	-	(6.367.336)
Binalar	(28.460.212)	(976.904)	-	-	(29.437.116)
Makine, tesis ve cihazlar	(159.738.696)	(5.597.878)	5.110.784	-	(160.225.790)
Taşıt araçları	(22.942)	(25.561)	-	-	(48.503)
Döşeme ve demirbaşlar	(4.832.476)	(483.781)	992	-	(5.315.265)
Özel maliyetler	(868.949)	(62.107)	-	-	(931.056)
	(200.169.251)	(7.267.591)	5.111.776	-	(202.325.066)
Net defter değeri	50.563.912				47.020.879

15. Maddi olmayan duran varlıklar

	1 Ocak 2018	İlaveler	Çıkışlar	Transferler	31 Aralık 2018
Maliyet bedeli:					
Haklar	345.542	-	-	-	345.542
Bilgisayar programları	9.583.352	620.860	-	-	10.204.212
Devam etmekte olan Ar-Ge projeleri	7.567.289	7.921.058	(894.502)	(9.735.437)	4.858.408
Aktifleştirilen geliştirme projeleri	23.252.466	-	-	8.018.954	31.271.420
	40.748.649	8.541.918	(894.502)	(1.716.483)	46.679.582
Birikmiş amortismanlar:					
Haklar	(140.476)	(15.933)	-	-	(156.409)
Bilgisayar programları	(7.918.768)	(998.207)	-	-	(8.916.975)
Ar-Ge projeleri	(15.840.101)	(3.194.495)	-	-	(19.034.596)
	(23.899.345)	(4.208.635)	-	-	(28.107.980)
Net defter değeri	16.849.304				18.571.602

YÜNSA YÜNLÜ SANAYİ VE TİCARET ANONİM ŞİRKETİ VE BAĞLI ORTAKLIKLARI

31 Aralık 2018 tarihinde sona eren hesap dönemine ait konsolide finansal tablolara ilişkin dipnotlar (Tutarlar, aksi belirtilmedikçe Türk Lirası ("TL") olarak ifade edilmiştir.)

15. Maddi olmayan duran varlıklar (devamı)

	1 Ocak 2017	İlaveler	Çıkışlar	Transferler	31 Aralık 2017
Maliyet bedeli:					
Haklar	345.542	-	-	-	345.542
Bilgisayar programları	9.281.320	302.167	(135)	-	9.583.352
Devam etmekte olan Ar-Ge projeleri	3.621.708	6.536.801	(356.482)	(2.234.738)	7.567.289
Aktifleştirilen geliştirme projeleri	21.017.728	-	-	2.234.738	23.252.466
	34.266.298	6.838.968	(356.617)	-	40.748.649
Birikmiş amortismanlar:					
Haklar	(123.800)	(16.676)	-	-	(140.476)
Bilgisayar programları	(6.948.285)	(970.483)	-	-	(7.918.768)
Ar-Ge projeleri	(12.279.885)	(3.560.216)	-	-	(15.840.101)
	(19.351.970)	(4.547.375)	-	-	(23.899.345)
Net defter değeri	14.914.328				16.849.304

Cari dönem itfa paylarının 4.043.714 TL'si satılan malın maliyetine, 116.743 TL'si faaliyet giderlerine, dahil edilmiştir. Stok üzerinde aktifleşen amortisman 48.178 TL'dir. (31 Aralık 2017 tarihi itibarıyla itfa paylarının 4.456.266 TL'si satılan malın maliyetine, 91.109 TL'si faaliyet giderlerine dahil edilmiştir.) Maddi olmayan duran varlıklar üzerinde herhangi bir rehin veya ipotek bulunmamaktadır (2017: Bulunmamaktadır).

Maddi olmayan duran varlıklar için 387.959 TL nakit devlet teşviği alınmıştır. (2017: 791.837 TL)

16. Şerefiye

Yoktur (2017: Yoktur).

17. Devlet teşvik ve yardımları

	31 Aralık 2018	31 Aralık 2017
Geliştirme teşviği (*)	7.161.392	6.114.605
	7.161.392	6.114.605

(*) Grup Ar-Ge Merkezi başvurusu neticesinde, Sanayi ve Ticaret Bakanlığı'nın 25 Ekim 2010 tarihi itibarıyla Ar-Ge Merkezi Belgesi almaya hak kazanmış olup, 5746 sayılı Araştırma ve Geliştirme Faaliyetlerinin Desteklenmesi Hakkında Kanun çerçevesinde sağlanan tutarlardan ve Ar-Ge Merkezi personeli ücretleri üzerinden faydalanılan Gelir Vergisi, Damga Vergisi, SSK Teşviği, TÜBİTAK onaylı projeler ve AB Horizon 2020 ile ilgili alınan teşvik tutarlarından oluşmaktadır.

Bir finansman aracı olan devlet teşvikleri, finanse ettikleri harcama kalemini netleştirmek amacıyla kâr veya zararda muhasebeleştirilmek yerine, yatırım maliyetlerini azaltıcı bir unsur olarak finansal durum tablosu (bilanço) ile ilişkilendirilmiştir ve ilgili varlıkların ekonomik ömrü boyunca sistematik şekilde kâr veya zarara yansıtılmaktadır.

YÜNSA YÜNLÜ SANAYİ VE TİCARET ANONİM ŞİRKETİ VE BAĞLI ORTAKLIKLARI

31 Aralık 2018 tarihinde sona eren hesap dönemine ait konsolide finansal tablolara ilişkin dipnotlar (Tutarlar, aksi belirtilmedikçe Türk Lirası ("TL") olarak ifade edilmiştir.)

18. Kısa vadeli borçlanmalar

	31 Aralık 2018		31 Aralık 2017		
	Yıllık ağırlıklı ortalama etkin faiz oranı %		Yıllık ağırlıklı ortalama etkin faiz oranı %		TL
Kısa vadeli banka kredileri:					
TL krediler	23,67	45.631.622	12,91	59.769.667	
Avro krediler	0,65	78.725.680	3,27	30.253.850	
Faiz tahakkuku		3.899.700		2.937.256	
Kısa vadeli borçlanma toplamı		128.257.002		92.960.773	

Finansal borçlardaki risklerin niteliği ve düzeyine ilişkin açıklamalar 33. notta açıklanmıştır.

Finansman faaliyetlerinden kaynaklanan yükümlülükler için mutabakat:

	2018	2017
1 Ocak Dönem başı finansal borçlar	92.960.773	155.881.650
Dönem içi anapara girişleri	613.779.954	947.956.615
Dönem içi anapara ödemeleri	(581.130.663)	(1.013.610.457)
Dönem faiz ödemesi	(9.442.436)	(12.517.945)
Dönem faiz gideri	10.001.323	12.743.390
Dönem kur değişiminin etkileri	2.088.051	2.507.520
31 Aralık Dönem sonu finansal borçları	128.257.002	92.960.773

Grup'un 31 Aralık 2018 ve 31 Aralık 2017 tarihleri itibarıyla finansal borçlanmalarına ilişkin vermiş olduğu herhangi bir ipotek veya teminat bulunmamaktadır.

19. Karşılıklar, koşullu varlık ve yükümlülükler

Koşullu varlık ve yükümlülükler:

	31 Aralık 2018	31 Aralık 2017
Alınan kefalet ve teminat senetleri	31.618.801	26.078.308
Alınan teminat mektupları	15.934.296	7.202.279
Alınan ipotekler	655.000	1.655.050
	48.208.097	34.935.637

Alınan teminatlar esas itibarıyla yapılan satışlarla ilgili olarak müşterilerden alınmıştır. Alınan teminat mektuplarının finansal risk ile ilişkilendiren bölümü 33. dipnotta gösterilmiştir. Grup, ayrıca yaptığı ihracatları Türk Eximbank'a sigorta ettirmektedir.

YÜNSA YÜNLÜ SANAYİ VE TİCARET ANONİM ŞİRKETİ VE BAĞLI ORTAKLIKLARI

31 Aralık 2018 tarihinde sona eren hesap dönemine ait konsolide finansal tablolara ilişkin dipnotlar (Tutarlar, aksi belirtilmedikçe Türk Lirası ("TL") olarak ifade edilmiştir.)

19. Karşılıklar, koşullu varlık ve yükümlülükler (devamı)

31 Aralık 2018 ve 31 Aralık 2017 tarihleri itibarıyla Grup'un teminat/ipotek/rehin ("TRİ") pozisyonuna ilişkin tabloları aşağıdaki gibidir:

	31 Aralık 2018					31 Aralık 2017				
	TL Karşılığı	TL	ABD Doları	Avro	Diğer	TL Karşılığı	TL	ABD Doları	Avro	Diğer
A. Kendi tüzel kişiliği adına vermiş olduğu TRİ'lerin toplam tutarı	4.699.337	4.096.537	-	100.000	-	7.393.613	6.824.003	31.300	100.000	-
Teminat	4.699.337	4.096.537	-	100.000	-	7.393.613	6.824.003	31.300	100.000	-
Rehin	-	-	-	-	-	-	-	-	-	-
İpotek	-	-	-	-	-	-	-	-	-	-
B. Konsolidasyon kapsamına dahil edilen ortaklıklar lehine vermiş olduğu TRİ'lerin toplam tutarı	-	-	-	-	-	-	-	-	-	-
Teminat	-	-	-	-	-	-	-	-	-	-
Rehin	-	-	-	-	-	-	-	-	-	-
İpotek	-	-	-	-	-	-	-	-	-	-
C. Olağan ticari faaliyetlerinin yürütülmesi amacıyla diğer 3. Kişilerin borcunu temin amacıyla vermiş olduğu TRİ'lerin toplam tutarı	-	-	-	-	-	-	-	-	-	-
Teminat	-	-	-	-	-	-	-	-	-	-
Rehin	-	-	-	-	-	-	-	-	-	-
İpotek	-	-	-	-	-	-	-	-	-	-
D. Diğer verilen TRİ'lerin toplam tutarı	-	-	-	-	-	-	-	-	-	-
i. Ana ortak lehine vermiş olduğu TRİ'lerin toplam tutarı	-	-	-	-	-	-	-	-	-	-
Teminat	-	-	-	-	-	-	-	-	-	-
Rehin	-	-	-	-	-	-	-	-	-	-
İpotek	-	-	-	-	-	-	-	-	-	-
ii. B ve C maddeleri kapsamına girmeyen diğer grup şirketleri lehine vermiş olduğu TRİ'lerin toplam tutarı	-	-	-	-	-	-	-	-	-	-
Teminat	-	-	-	-	-	-	-	-	-	-
Rehin	-	-	-	-	-	-	-	-	-	-
İpotek	-	-	-	-	-	-	-	-	-	-
iii. C maddesi kapsamına girmeyen 3. Kişiler lehine vermiş olduğu TRİ'lerin toplam tutarı	-	-	-	-	-	-	-	-	-	-
Teminat	-	-	-	-	-	-	-	-	-	-
Rehin	-	-	-	-	-	-	-	-	-	-
İpotek	-	-	-	-	-	-	-	-	-	-
Toplam TRİ	4.699.337	4.096.537	-	100.000	-	7.393.613	6.824.003	31.300	100.000	-

YÜNSA YÜNLÜ SANAYİ VE TİCARET ANONİM ŞİRKETİ VE BAĞLI ORTAKLIKLARI

31 Aralık 2018 tarihinde sona eren hesap dönemine ait konsolide finansal tablolara ilişkin dipnotlar (Tutarlar, aksi belirtilmedikçe Türk Lirası ("TL") olarak ifade edilmiştir.)

19. Karşılıklar, koşullu varlık ve yükümlülükler (devamı)

Grup'un vermiş olduğu diğer TRİ'lerin Grup'un özkaynaklarına oranı 31 Aralık 2018 tarihi itibarıyla %0'dır (31 Aralık 2017: %0).

Verilen teminat mektupları çeşitli Gümrük Müdürlükleriyle ilgilidir. 31 Aralık 2018 ve 31 Aralık 2017 tarihleri itibarıyla Grup'un vermiş olduğu diğer TRİ'ler bulunmamaktadır.

20. Taahhütler

Grup'un dahilinde işleme izin belgeleri kapsamında 15.904.518 ABD Doları tutarında ihracat taahhüdü bulunmaktadır (31 Aralık 2017: 8.410.000 ABD Doları).

Kiralama Sözleşmeleri:

Grup'un 31 Aralık 2018 tarihinde sona eren hesap döneminde faaliyet kiralamaları ile ilişkilendirilen direkt giderleri 1.949.460 TL'dir (31 Aralık 2017: 1.622.864 TL).

Faaliyet kiralamalarına ilişkin Grup'un iptal edilemez nitelikteki faaliyet kiralaması yükümlülükleri aşağıdaki gibidir:

	31 Aralık 2018	31 Aralık 2017
1 yıl içinde	1.023.033	472.042
1-5 yıl içinde	825.772	656.961
	1.848.805	1.129.003

21. Çalışanlara sağlanan faydalar kapsamında borçlar

Kısa vadeli çalışanlara sağlanan faydalar kapsamında borçlar:

	31 Aralık 2018	31 Aralık 2017
Ödenecek işçi ücretleri	1.396.676	1.146.031
Ödenecek vergi ve fonlar	1.573.854	1.355.916
Ödenecek sosyal güvenlik kesintileri	1.849.369	3.239.832
	4.819.899	5.741.779

Uzun vadeli çalışanlara sağlanan faydalara ilişkin uzun vadeli karşılıklar:

	31 Aralık 2018	31 Aralık 2017
Kıdem tazminatı karşılığı	16.112.388	12.617.015
	16.112.388	12.617.015

Türk İş Kanunu'na göre, Grup'ta bir senesini doldurmuş olan ve Grup'la ilişkisi kesilen veya emekli olan, 25 hizmet yılını (kadınlarda 20) dolduran ve emekliliğini kazanan, askere çağrılan veya vefat eden personeli için kıdem tazminatı ödemekle yükümlüdür.

YÜNSA YÜNLÜ SANAYİ VE TİCARET ANONİM ŞİRKETİ VE BAĞLI ORTAKLIKLARI

31 Aralık 2018 tarihinde sona eren hesap dönemine ait konsolide finansal tablolara ilişkin dipnotlar (Tutarlar, aksi belirtilmedikçe Türk Lirası ("TL") olarak ifade edilmiştir.)

21. Çalışanlara sağlanan faydalar kapsamında borçlar (devamı)

Ödenecek tazminat her hizmet yılı için bir aylık maaş tutarı kadardır ve bu miktar 31 Aralık 2018 tarihi itibarıyla 5.434,42TL (31 Aralık 2017 - 4.732,48 TL) ile sınırlandırılmıştır.

UMS 19 ("Çalışanlara Sağlanan Faydalar"), Grup'un yükümlülüklerinin, tanımlanmış fayda planları kapsamında aktüeryal değerlendirme yöntemleri kullanılarak geliştirilmesini öngörür. Bu doğrultuda, toplam yükümlülüklerin hesaplanmasında kullanılan aktüeryal varsayımlar aşağıda belirtilmiştir:

Ana varsayım, her hizmet yılı için olan azami yükümlülük tutarının enflasyona paralel olarak artacak olmasıdır. Dolayısıyla, uygulanan iskonto oranı, gelecek enflasyon etkilerinin düzeltilmesinden sonraki beklenen reel oranı ifade eder. Bu nedenle, 31 Aralık 2018 tarihi itibarıyla, ekli konsolide finansal tablolarda karşılıklar, geleceğe ilişkin, çalışanların emekliliğinden kaynaklanacak muhtemel yükümlülüğünün bugünkü değeri tahmin edilerek hesaplanır. İlgili bilanço tarihlerindeki karşılıklar, yıllık %7 enflasyon ve %11,60 iskonto oranı varsayımlarına göre yaklaşık %4,30 olarak elde edilen reel iskonto oranı kullanılmak suretiyle hesaplanmıştır (31 Aralık 2017: %4,02). Emeklilik olasılığının tahmini için devir hızı oranı %95,90 olarak hesaplanmıştır. İsteğe bağlı işten ayrılmalar neticesinde ödenmeyip, Grup'a kalacak olan kıdem tazminatı tutarlarının tahmini oranı da dikkate alınmıştır. 31 Aralık 2018 itibarıyla Grup çalışanlarının kendi istekleri ile işten ayrılma olasılığı %4,10'dür (31 Aralık 2017: %3,34).

31 Aralık tarihlerinde sona eren dönemlere ait kıdem tazminatı karşılığının hareketleri aşağıdaki gibidir:

	2018	2017
1 Ocak	12.617.015	11.233.561
Faiz maliyeti	3.143.895	1.190.757
Hizmet maliyeti	507.039	2.475.350
Aktüeryal kayıp/(kazanç)	1.601.230	(141.268)
Ödemeler	(1.756.791)	(2.141.385)
31 Aralık	16.112.388	12.617.015

22. Diğer varlık ve yükümlülükler

Türev araçlar kısa vadeli:

	31 Aralık 2018	31 Aralık 2017
Türev finansal varlıklar/(yükümlülükler)	-	3.547.571
	-	3.547.571

Grup satışlarının bir bölümünü döviz kuru forward sözleşmeleri ile koruma altına almıştır.

Diğer dönen varlıklar	31 Aralık 2018	31 Aralık 2017
Devreden KDV	8.441.091	7.064.568
İadesi talep edilecek KDV	1.148.466	1.131.613
Diğer	42.800	525.556
İş avansları	1.413	91.042
	9.633.770	8.812.779

YÜNSA YÜNLÜ SANAYİ VE TİCARET ANONİM ŞİRKETİ VE BAĞLI ORTAKLIKLARI

31 Aralık 2018 tarihinde sona eren hesap dönemine ait konsolide finansal tablolara ilişkin dipnotlar
(Tutarlar, aksi belirtilmedikçe Türk Lirası ("TL") olarak ifade edilmiştir.)

22. Diğer varlık ve yükümlülükler (devamı)

Diğer kısa vadeli yükümlülükler	31 Aralık 2018	31 Aralık 2017
İhracat komisyonları, reklamasyon ve bonus gider karşılıkları	813.980	822.974
Diğer	200.468	213.623
	1.014.448	1.036.597

Diğer karşılıklar	31 Aralık 2018	31 Aralık 2017
Dava karşılıkları	650.179	-
	650.179	-

Çalışanlara sağlanan faydalara ilişkin kısa vadeli karşılıklar	31 Aralık 2018	31 Aralık 2017
Kullanılmamış izin karşılıkları	2.477.552	1.762.450
Jestiyon karşılığı	1.800.000	-
	4.277.552	1.762.450

31 Aralık tarihinde sona eren dönemlere ait izin borçlarının hareketleri aşağıdaki gibidir:

	2018	2017
1 Ocak	1.762.450	1.544.863
Cari dönem gideri	715.102	1.075.609
Konusu kalmayan	-	(858.022)
31 Aralık	2.477.552	1.762.450

31 Aralık tarihinde sona eren dönemlere ait jestiyon karşılıklarının hareketleri aşağıdaki gibidir:

	2018	2017
1 Ocak	-	-
Karşılık	1.800.000	-
Ödemeler	-	-
31 Aralık	1.800.000	-

YÜNSA YÜNLÜ SANAYİ VE TİCARET ANONİM ŞİRKETİ VE BAĞLI ORTAKLIKLARI

31 Aralık 2018 tarihinde sona eren hesap dönemine ait konsolide finansal tablolara ilişkin dipnotlar (Tutarlar, aksi belirtilmedikçe Türk Lirası ("TL") olarak ifade edilmiştir.)

23. Özkaynaklar

A) Ödenmiş Sermaye:

Grup'un 31 Aralık 2018 tarihi itibarıyla çıkarılmış sermayesi 29.160.000 TL olup, her biri 1 Kuruş nominal değerde

2.916.000.000 adet hamiline yazılı toplam 2.916.000.000 adet paya bölünmüştür. İmtiyazlı pay bulunmamaktadır. (31 Aralık 2017: 29.160.000 TL nominal değerde 2.916.000.000 hamiline yazılı toplam 2.916.000.000 adet pay).

Şirket'in 31 Aralık 2018 ve 2017 tarihleri itibarıyla, ortaklık yapısı aşağıdaki gibidir:

31 Aralık 2018 ve 31 Aralık 2017	TL	Pay (%)
Hacı Ömer Sabancı Holding A.Ş.	16.878.507	57,88
Halka açık kısım ve diğer	12.281.493	42,12
	29.160.000	100

Şirket, 6362 sayılı Sermaye Piyasası Kanunu ("SPK") hükümlerine göre kayıtlı sermaye sistemini kabul etmiş ve Sermaye Piyasası Kurulu'nun ("SPK") 03.05.1990 tarih ve 289 sayılı izni ile bu sisteme geçmiştir. Şirket'in kayıtlı sermaye tavanı 35.000.000 TL olup, beheri 1 Kuruş nominal değerde 3.500.000.000 adet paydan oluşmaktadır.

31 Aralık 2018 tarihi itibarıyla 30.657.866 TL tutarındaki sermaye düzeltme farkları Şirket'in ödenmiş sermaye tutarının enflasyona göre düzeltilmesinden kaynaklanan ve geçmiş yıllar zararına mahsup edilmemiş veya sermayeye eklenmemiş sermaye düzeltme farklarından oluşmaktadır (31 Aralık 2017: 30.657.866 TL).

B) Kârdan Ayrılan Kısıtlanmış Yedekler:

Önceki dönemlerin kârından, kanun veya sözleşme kaynaklı zorunluluklar nedeniyle veya kâr dağıtım dışındaki belli amaçlar için ayrılmış yedeklerdir. Bu yedekler, Şirket'in yasal kayıtlarındaki tutarlar üzerinden gösterilmekte olup, konsolide finansal tabloların TFRS'ye uygun olarak hazırlanmasında ortaya çıkan farklılıklar geçmiş yıllar kâr/zararıyla ilişkilendirilmektedir.

Grup'un 31 Aralık 2018 ve 2017 tarihleri itibarıyla kârdan ayrılan kısıtlanmış yedekler hesabının detayı aşağıdaki gibidir:

	31 Aralık 2018	31 Aralık 2018
Birinci tertip genel kanuni yedek akçe	5.545.174	5.545.174
İkinci tertip genel kanuni yedek akçe	4.029.428	4.029.428
Özel fon(*)	11.230.753	11.230.753
Toplam	29.160.000	29.160.000

(*)Arsa satışına ilişkindir.

TTK'nın 519 uncu maddesi uyarınca, yıllık ticari kârın %5'i ödenmiş/çıkarılmış sermayenin %20'sine ulaşıncaya kadar birinci tertip genel kanuni yedek akçe; pay sahiplerine %5 oranında kâr payı ödendikten sonra kârdan pay alacak kişilere dağıtılacak toplam tutarın %10'u ise ikinci tertip genel kanuni yedek akçe olarak ayrılmaktadır.

Şirket'in 31 Aralık 2018 tarihi itibarıyla birinci tertip genel kanuni yedek akçe tutarı ödenmiş/çıkarılmış sermayesinin %19'u oranında olup, ikinci tertip genel kanuni yedek akçe için herhangi bir sınır bulunmamaktadır. Söz konusu yedek akçeler Şirket'in ödenmiş/çıkarılmış sermayesinin yarısını aşmadığı sürece, sadece zararların kapatılmasında, işlerin iyi gitmediği zamanlarda işletmeyi devam ettirmeye veya işsizliğin önüne geçmeye ve sonuçlarını hafifletmeye elverişli önlemler alınması için kullanılabilir.

YÜNSA YÜNLÜ SANAYİ VE TİCARET ANONİM ŞİRKETİ VE BAĞLI ORTAKLIKLARI

31 Aralık 2018 tarihinde sona eren hesap dönemine ait konsolide finansal tablolara ilişkin dipnotlar
(Tutarlar, aksi belirtilmedikçe Türk Lirası ("TL") olarak ifade edilmiştir.)

23. Özkaynaklar (devamı)

C) Yabancı Para Çevrim Farkı:

Grup'un her işletmesinin kendi finansal tabloları faaliyette buldukları temel ekonomik çevrede geçerli olan para birimi (fonksiyonel para birimi) ile sunulmuştur. Her işletmenin finansal durumu ve faaliyet sonuçları, Şirket'in geçerli para birimi olan ve konsolide finansal tablolar için sunum para birimi olan TL cinsinden ifade edilmiştir.

23. Özkaynaklar (devamı)

Yabancı para çevrim farklarının dönem içerisindeki hareket tablosu aşağıdaki gibidir:

	31 Aralık 2018	31 Aralık 2017
Dönem başı bakiyesi	962.254	566.466
Yabancı para çevrim farkı	1.019.616	395.788
Dönem sonu bakiyesi	1.981.870	962.254

D) Kâr veya zararda yeniden sınıflandırılmayacak birikmiş diğer kapsamlı gelirler veya giderler

	31 Aralık 2018	31 Aralık 2017
Dönem başı bakiyesi	(2.708.929)	(2.821.943)
Tanımlanmış fayda planları yeniden ölçüm kazançları/ (kayıpları)	(1.280.984)	113.014
Dönem sonu bakiyesi	(3.989.913)	(2.708.929)

E) Nakit akışı riskinden korunma fonu

	31 Aralık 2018	31 Aralık 2017
Dönem başı bakiyesi	2.838.057	(2.073.532)
Kâr veya zararda yeniden sınıflandırılacaklar		
Riskten korunma kazançları/(kayıpları)	(2.838.057)	4.911.589
Dönem sonu bakiyesi	-	2.838.057

24. Hasılat ve satışların maliyeti

a) Hasılat	1 Ocak- 31 Aralık 2018	1 Ocak- 31 Aralık 2017
Yurtdışı satışlar	249.367.725	199.092.898
Yurtiçi satışlar	127.491.934	104.407.944
Satış iadeleri (-)	(4.949.268)	(5.666.705)
Satış iskontoları (-)	(2.001.057)	(253.774)
Satışlardan diğer indirimler (-)	(2.111.435)	(709.251)
Net satışlar	367.797.899	296.871.112
Satışların maliyeti	(270.531.888)	(228.168.815)
Brüt kâr	97.266.011	68.702.297

YÜNSA YÜNLÜ SANAYİ VE TİCARET ANONİM ŞİRKETİ VE BAĞLI ORTAKLIKLARI

31 Aralık 2018 tarihinde sona eren hesap dönemine ait konsolide finansal tablolara ilişkin dipnotlar
(Tutarlar, aksi belirtilmedikçe Türk Lirası ("TL") olarak ifade edilmiştir.)

24. Hasılat ve satışların maliyeti (devamı)

b) Satışların maliyeti	1 Ocak- 31 Aralık 2018	1 Ocak- 31 Aralık 2017
İlk madde ve malzeme gideri	(171.080.061)	(111.382.254)
Doğrudan işçilik gideri	(39.023.235)	(32.154.934)
Genel üretim giderleri	(70.776.564)	(49.792.120)
Amortisman giderleri	(11.089.616)	(11.578.247)
Yarı mamul stoklarındaki değişim	14.233.076	(1.695.905)
Mamul stoklarındaki değişim	7.215.345	(30.541.100)
Satılan mamullerin maliyeti	(270.521.055)	(237.144.560)
Satılan ticari malların maliyeti	(222.125)	(184.256)
Satılan hizmet maliyeti	-	-
Stok değer düşüklüğü karşılığındaki değişim (Not: 10)	211.292	9.160.001
Satışların maliyeti	(270.531.888)	(228.168.815)

25. Devam eden inşaat sözleşmelerine ilişkin varlıklar

Yoktur (2017: Yoktur).

26. Pazarlama, satış ve dağıtım, genel yönetim giderleri ve araştırma geliştirme giderleri

Genel yönetim giderleri

	1 Ocak- 31 Aralık 2018	1 Ocak- 31 Aralık 2017
Personel	(9.388.049)	(6.577.805)
Kira	(812.122)	(678.119)
Danışmanlık	(460.823)	(671.845)
Amortisman ve itfa payları	(118.810)	(95.457)
Kullanılmamış izin borçlarındaki değişiklik	(103.702)	(217.587)
Diğer	(972.096)	(891.900)
Toplam genel yönetim giderleri	(11.855.602)	(9.132.713)

YÜNSA YÜNLÜ SANAYİ VE TİCARET ANONİM ŞİRKETİ VE BAĞLI ORTAKLIKLARI

31 Aralık 2018 tarihinde sona eren hesap dönemine ait konsolide finansal tablolara ilişkin dipnotlar
(Tutarlar, aksi belirtilmedikçe Türk Lirası ("TL") olarak ifade edilmiştir.)

26. Pazarlama, satış ve dağıtım, genel yönetim giderleri ve araştırma geliştirme giderleri (devamı)

Pazarlama, satış ve dağıtım giderleri

	1 Ocak- 31 Aralık 2018	1 Ocak- 31 Aralık 2017
İhracat ve navlun	(12.835.190)	(10.348.443)
Danışmanlık	(11.092.048)	(6.536.234)
Nakliyat	(4.029.310)	(2.743.112)
Personel	(3.934.573)	(3.779.265)
Reklam giderleri	(1.691.096)	(1.109.827)
Seyahat ve haberleşme giderleri	(1.667.867)	(1.245.353)
Kira	(440.972)	(470.285)
Amortisman ve itfa payları	(142.552)	(129.302)
Diğer	(856.073)	(424.271)
Toplam pazarlama, satış ve dağıtım giderleri	(36.689.681)	(26.786.092)

Araştırma ve geliştirme giderleri

	1 Ocak- 31 Aralık 2018	1 Ocak- 31 Aralık 2017
Personel	(1.457.230)	(307.914)
Amortisman ve itfa payları	(58.799)	(11.960)
Diğer	(707.888)	(333.704)
Toplam araştırma ve geliştirme giderleri	(2.223.917)	(653.578)

27. Esas faaliyetlerden diğer gelirler/(giderler) ve yatırım faaliyetlerinden gelirler

Esas faaliyetlerden diğer gelirler

	1 Ocak- 31 Aralık 2018	1 Ocak- 31 Aralık 2017
Ticari alacak ve borç kur farkı gelirleri	47.942.014	26.065.328
Fuar teşvik gelirleri	2.075.435	2.016.264
Teşvikler	1.648.805	491.478
Reeskont gelirleri	-	379.444
Fiyat farkı reklamasyon gelirleri	288.645	289.783
Hammadde ve hurda satışı geliri	284.381	336.453
Vade farkı gelirleri	142.855	102.634
Diğer	979.778	275.935
Toplam esas faaliyetlerden diğer gelirler	53.361.913	29.957.319

YÜNSA YÜNLÜ SANAYİ VE TİCARET ANONİM ŞİRKETİ VE BAĞLI ORTAKLIKLARI

31 Aralık 2018 tarihinde sona eren hesap dönemine ait konsolide finansal tablolara ilişkin dipnotlar
(Tutarlar, aksi belirtilmedikçe Türk Lirası ("TL") olarak ifade edilmiştir.)

27. Esas faaliyetlerden diğer gelirler/(giderler) ve yatırım faaliyetlerinden gelirler (devamı)

Esas faaliyetlerden diğer giderler	1 Ocak- 31 Aralık 2018	1 Ocak- 31 Aralık 2017
Ticari alacak ve borç kur farkı giderleri	(40.073.602)	(16.316.721)
Reeskont giderleri	(1.713.828)	-
Eximbank alacak sigortası primleri	(1.630.274)	(1.124.944)
Harçlar ve aidatlar	(641.745)	(947.226)
Özel işlem vergisi	(30.123)	(20.745)
Tazminat ve cezalar	(49.621)	(120.000)
Diğer	(2.284.002)	(1.310.975)
Esas faaliyetlerden diğer giderler	(46.423.195)	(19.840.611)
	1 Ocak- 31 Aralık 2018	1 Ocak- 31 Aralık 2017
Maddi duran varlık satış kârı	279.741	1.809.733
Toplam yatırım faaliyetlerinden gelirler	279.741	1.809.733
28. Niteliklerine göre giderler		
A) Tahakkuk eden ücret ve maaşlar	1 Ocak- 31 Aralık 2018	1 Ocak- 31 Aralık 2017
Satılan malın maliyetine giden	(48.289.158)	(39.526.368)
Pazarlama, satış ve dağıtım giderlerindeki	(3.934.573)	(3.779.265)
Genel yönetim giderlerindeki	(9.388.049)	(5.053.082)
Araştırma geliştirme giderlerindeki	(1.457.230)	(307.914)
	(63.069.010)	(48.666.629)
B) Amortisman giderleri dağılımı	1 Ocak- 31 Aralık 2018	1 Ocak- 31 Aralık 2017
Satılan malın maliyetine giden	(11.089.616)	(11.578.247)
Pazarlama, satış ve dağıtım giderlerindeki	(142.552)	(129.302)
Araştırma geliştirme giderlerindeki	(58.799)	(11.960)
Genel yönetim giderlerindeki	(118.810)	(95.457)
	(11.409.777)	(11.814.966)

YÜNSA YÜNLÜ SANAYİ VE TİCARET ANONİM ŞİRKETİ VE BAĞLI ORTAKLIKLARI

31 Aralık 2018 tarihinde sona eren hesap dönemine ait konsolide finansal tablolara ilişkin dipnotlar
(Tutarlar, aksi belirtilmedikçe Türk Lirası ("TL") olarak ifade edilmiştir.)

29. Finansman giderleri

	1 Ocak- 31 Aralık 2018	1 Ocak- 31 Aralık 2017
Kur farkı (gideri)/geliri	(9.875.046)	(13.728.150)
Faiz gideri	(10.001.323)	(12.743.390)
Diğer finansman giderleri	(1.395.240)	(1.452.481)
	(21.271.609)	(27.924.021)

30. Satış amacıyla elde tutulan duran varlıklar ve durdurulan faaliyetler

Yoktur (2017: Yoktur.)

31. Vergi varlık ve yükümlülükleri

Konsolide finansal durum tablosuna yansıtılmış vergi tutarları aşağıdaki gibidir.

	31 Aralık 2018	31 Aralık 2017
Ödenecek kurumlar vergisi	-	-
Eksi: Peşin ödenen vergiler	(31.652)	(22.568)
İade alınacak vergi	(31.652)	(22.568)

Kurumlar vergisi

Grup'un ana ortağı olan Şirket, Türkiye'de geçerli olan kurumlar vergisine tabidir. Grup'un cari dönem faaliyet sonuçlarına ilişkin tahmini vergi yükümlülükleri için ekli mali tablolarda gerekli karşılıklar ayrılmıştır. Vergiye tabi kurum kazancı üzerinden tahakkuk ettirilecek kurumlar vergisi oranı, ticari kazancın tespitinde gider yazılan vergi matrahından indirilemeyen giderlerin eklenmesi ve yurtiçinde yerleşik şirketlerden alınan temettüleri, vergiye tabi olmayan gelirler ve kullanılan yatırım indirimleri düşüldükten sonra kalan matrah üzerinden hesaplanmaktadır.

31 Aralık 2018 itibarıyla vergi oranı %22'dir (31 Aralık 2017: %20). 5 Aralık 2017 tarihli ve 30261 sayılı Resmî Gazete'de yayımlanan 7061 sayılı "Bazı Vergi Kanunları ile Diğer Bazı Kanunlarda Değişiklik Yapılmasına Dair Kanun"un 91inci maddesi ile 5520 sayılı Kurumlar Vergisi Kanunu'na eklenen geçici 10uncu madde uyarınca kurumların 2018, 2019 ve 2020 vergilendirme dönemlerine ait kazançları üzerinden ödenmesi gereken kurumlar vergisinin %22 oranıyla hesaplanması ve sonrasında tekrardan %20 oranı ile vergilendirilmeye devam edilmesi öngörülmektedir. Bu süre zarfında Bakanlar Kurulu'na %22 oranını %20 oranına kadar indirme yetkisi verilmiştir.

31 Aralık 2018 tarihinde sona eren dönem itibarıyla, vergi mevzuatı uyarınca üçer aylık dönemler itibarıyla oluşan kazançlar üzerinden %22 (31 Aralık 2017: %20) oranında geçici vergi hesaplanarak ödenmekte ve bu şekilde ödenen tutarlar yıllık kazanç üzerinden hesaplanan vergiden mahsup edilmektedir.

Kurumlar vergisinden istisnalar:

Kurumların en az iki tam yıl süreyle aktiflerinde yer alan iştirak hisseleri ile aynı süreyle sahip oldukları kurucu senetleri, intifa senetleri ve rüçhan haklarının satışından doğan kazançların %75'lik kısmı 31 Aralık 2018 itibarıyla kurumlar vergisinden istisnadır. Bununla birlikte, 7061 sayılı kanunla yapılan değişiklikle bu oran taşınmazlar açısından %75'ten %50'ye indirilmiş ve 2018 yılından itibaren hazırlanacak vergi beyannamelerinde bu oran taşınmazlar için %50 olarak kullanılacaktır.

YÜNSA YÜNLÜ SANAYİ VE TİCARET ANONİM ŞİRKETİ VE BAĞLI ORTAKLIKLARI

31 Aralık 2018 tarihinde sona eren hesap dönemine ait konsolide finansal tablolara ilişkin dipnotlar (Tutarlar, aksi belirtilmedikçe Türk Lirası ("TL") olarak ifade edilmiştir.)

31. Vergi varlık ve yükümlülükleri (devamı)

stisnadan yararlanmak için söz konusu kazancın pasifte bir fon hesabında tutulması ve 5 yıl süre ile işletmeden çekilmemesi gerekmektedir. Satış bedelinin satışın yapıldığı yılı izleyen ikinci takvim yılı sonuna kadar tahsil edilmesi gerekir.

Türkiye'de geçici vergi üçer aylık dönemler itibarıyla hesaplanmakta ve tahakkuk ettirilmektedir. 2018 yılı kurum kazançlarının geçici vergi dönemleri itibarıyla vergilendirilmesi aşamasında kurum kazançları üzerinden %22 oranında geçici vergi hesaplanmıştır (2017: %20).

Zararlar, gelecek yıllarda oluşacak vergilendirilebilir kârdan düşülmek üzere, azami 5 yıl taşınabilir. Oluşan zararlar geriye dönük olarak, önceki yıllarda oluşan kârlardan düşülemez.

Türkiye'de vergi değerlendirmesiyle ilgili kesin ve kati bir mutabakatlaşma prosedürü bulunmamaktadır. Şirketler vergi beyannamelerini, ilgili yılın hesap kapama dönemini takip eden yıl 1- 25 Nisan tarihleri arasında hazırlamaktadır. Vergi Dairesi tarafından söz konusu beyannameler ve bunlara baz teşkil eden muhasebe kayıtları 5 yıl içerisinde incelenerek değiştirilebilmektedir.

Gelir Vergisi Stopajı:

Kurumlar vergisine ek olarak, dağıtılması durumunda kâr payı elde eden ve bu kâr paylarını kurum kazancına dahil ederek beyan eden tam mükellef kurumlara ve yabancı şirketlerin Türkiye'deki şubelerine dağıtılanlar hariç olmak üzere kâr payları üzerinden ayrıca gelir vergisi stopajı hesaplanması gerekmektedir. Gelir vergisi stopajı 24 Nisan 2003 - 22 Temmuz 2006 tarihleri arasında tüm şirketlerde %10 olarak uygulanmıştır. Bu oran, 22 Temmuz 2006 tarihinden itibaren, 2006/10731 sayılı Bakanlar Kurulu Kararı ile %15 olarak uygulanmaktadır. Dağıtılmayıp sermayeye ilave edilen kâr payları gelir vergisi stopajına tabi değildir.

24 Nisan 2003 tarihinden önce alınmış yatırım teşvik belgelerine istinaden yararlanılan yatırım indirimi tutarı üzerinden %19,8 vergi tevkifatı yapılması gerekmektedir. Bu tarihten sonra yapılan teşvik belgesiz yatırım harcamalarından vergi tevkifatı yapılmamaktadır.

31 Aralık 2018 ve 31 Aralık 2017 tarihlerinde sona eren yıllara ait gelir tablolarına yansıtılmış vergi tutarları aşağıda lenmiştir:

	1 Ocak- 31 Aralık 2018	1 Ocak- 31 Aralık 2017
Cari dönem vergi gideri	-	-
Ertelenen vergi geliri/(gideri)	(698.116)	(1.443.025)
	(698.116)	(1.443.025)

Ertelenmiş Vergi

Grup, vergiye esas yasal finansal tabloları ile TFRS'ye göre hazırlanmış finansal tabloları arasındaki farklılıklardan kaynaklanan geçici zamanlama farkları için ertelenmiş vergi varlığı ve yükümlülüğü muhasebeleştirilmektedir. Söz konusu farklılıklar genellikle bazı gelir ve gider kalemlerinin vergiye esas finansal tablolar ile TFRS'ye göre hazırlanan finansal tablolarda farklı dönemlerde yer almasından kaynaklanmakta olup, söz konusu farklar aşağıda belirtilmektedir.

5 Aralık 2017 tarihli Resmi Gazete'de yayımlanarak yürürlüğe giren 7061 sayılı "Bazı Vergi Kanunları ile Diğer Bazı Kanunlarda Değişiklik Yapılmasına Dair Kanun" kapsamında 2018, 2019 ve 2020 yılları için kurumlar vergisi oranı %20'den %22'ye çıkarılmıştır. Söz konusu kanun kapsamında, 31 Aralık 2018 tarihli konsolide finansal tablolarda ertelenmiş vergi varlık ve yükümlülükleri, geçici farkların 2018, 2019 ve 2020 yıllarında vergi etkisi oluşturan kısmı için %22 vergi oranı ile, geçici farkların 2021 ve sonraki dönemlerde vergi etkisi oluşturan kısmı için ise %20 oranı ile hesaplanmıştır.

YÜNSA YÜNLÜ SANAYİ VE TİCARET ANONİM ŞİRKETİ VE BAĞLI ORTAKLIKLARI

31 Aralık 2018 tarihinde sona eren hesap dönemine ait konsolide finansal tablolara ilişkin dipnotlar (Tutarlar, aksi belirtilmedikçe Türk Lirası ("TL") olarak ifade edilmiştir.)

31. Vergi varlık ve yükümlülükleri (devamı)

Ertelenmiş Vergi (devamı)

Türkiye'de işletmelerin vergi iadesi beyan edememeleri sebebiyle, ertelenmiş vergi varlıkları olan bağlı ortaklıklar, ertelenmiş vergi yükümlülükleri olan bağlı ortaklıklar ile netleştirilmez ve ayrı olarak gösterilir.

31 Aralık 2018 ve 31 Aralık 2017 tarihleri itibarıyla birikmiş geçici farklar ve ertelenen vergi varlık ve yükümlülüklerinin yürürlükteki vergi oranları kullanılarak hazırlanan dökümü aşağıdaki gibidir:

Grup, 31 Aralık 2018 tarihi itibarıyla teşvikli yatırım belgeleri kapsamında ileriki yıllarda 6.917.433 TL tutarında indirimli kurumlar vergisinden yararlanabileceğini tahmin etmektedir. Grup, öngörülebilir 3 yıl için hesaplanan 2.909.000 TL ertelenen vergi varlığını kayıtlarına almıştır.

Ertelenmiş vergi varlıklarının hareket tablosu aşağıdaki gibidir:

	Birikmiş geçici farklar		Ertelenen vergi varlığı/ (yükümlülüğü)	
	31 Aralık 2018	31 Aralık 2017	31 Aralık 2018	31 Aralık 2017
Yatırım indirimi	(2.909.000)	(811.615)	2.909.000	178.555
Taşınan vergi zararı	-	(20.416.197)	-	4.491.563
Arge indirimi	(9.039.479)	(12.226.571)	1.988.685	2.689.846
Maddi ve maddi olmayan varlıklar	(9.991.235)	(10.312.248)	1.998.247	2.062.450
Stoklar	(760.417)	10.409.632	167.292	(2.290.119)
Kıdem tazminatı karşılığı	(16.112.388)	(12.617.015)	3.222.478	2.523.403
İzin karşılığı	(2.477.552)	(1.762.450)	495.510	352.490
Diğer karşılıklar	(2.450.179)	-	539.039	-
Şüpheli alacak karşılığı	(2.901.123)	(1.554.813)	638.247	342.059
Tahakkuk etmemiş finansman gideri (net)	(1.925.110)	(11.074.745)	423.524	2.436.444
Türev finansal yükümlülükler	-	3.547.571	-	(709.514)
Diğer	452.316	620.650	(109.744)	(136.543)
Ertelenen vergi varlıkları - net	(48.114.167)		12.272.278	11.940.634
			2018	2017
1 Ocak bakiyesi			11.940.634	14.639.810
Kâr veya zarar tablosuna yansıtılan			(698.116)	(1.443.025)
Diğer kapsamlı gelir tablosuna yansıtılan			1.029.760	(1.256.151)
31 Aralık			12.272.278	11.940.634
			31 Aralık 2018	31 Aralık 2017
Bir yıldan uzun sürede yararlanılması beklenen ertelenmiş vergi varlıkları			6.388.515	10.236.853

YÜNSA YÜNLÜ SANAYİ VE TİCARET ANONİM ŞİRKETİ VE BAĞLI ORTAKLIKLARI

31 Aralık 2018 tarihinde sona eren hesap dönemine ait konsolide finansal tablolara ilişkin dipnotlar (Tutarlar, aksi belirtilmedikçe Türk Lirası ("TL") olarak ifade edilmiştir.)

31. Vergi varlık ve yükümlülükleri (devamı)

Dönem vergi giderinin dönem kârı ile mutabakatı aşağıdaki gibidir:

	1 Ocak 31 Aralık 2018	1 Ocak 31 Aralık 2017
Vergi öncesi (zarar)/kâr	28.791.550	16.291.847
Hesaplanan Kurumlar vergisi (%22)	(6.334.141)	(3.258.370)
Vergi etkisi:		
Kanunen kabul edilmeyen giderler	(366.253)	(1.568.911)
%20 Etkisi	77.789	701.074
Ar-Ge indirimi	2.745.249	1.043.530
Önceki yıllarda taşınan mali zararın kullanılması	-	798.999
Götürü gider indirimi	291.224	917.692
Yatırım indirimi	2.730.445	-
Üzerinden ertelenmiş vergi hesaplanmayan cari dönem mali zararı	-	-
Diğer	157.571	(77.039)
Gelir tablosundaki vergi karşılık geliri/(gideri)	(698.116)	(1.443.025)

32. Hisse başına kazanç/(kayıp)

	31 Aralık 2018	31 Aralık 2017
Net dönem kârı	28.093.434	14.848.822
Beheri 1 Kr nominal değerdeki hisselerin ağırlıklı ortalama adedi	2.916.000.000	2.916.000.000
Sulandırılmış pay başına kazanç (Kr)	0,0096	0,0051

YÜNSA YÜNLÜ SANAYİ VE TİCARET ANONİM ŞİRKETİ VE BAĞLI ORTAKLIKLARI

31 Aralık 2018 tarihinde sona eren hesap dönemine ait konsolide finansal tablolara ilişkin dipnotlar (Tutarlar, aksi belirtilmedikçe Türk Lirası ("TL") olarak ifade edilmiştir.)

33. Finansal araçlardan kaynaklanan risklerin niteliği ve düzeyi

a.1 Kredi riski yönetimi

31 Aralık 2018 tarihi itibarıyla ticari alacakların 1.051.963 TL tutarındaki bölümü kredi kartı slip alacaklarından oluşmakta olup vadeleri ortalama 3 aydan uzundur. (31 Aralık 2017: 388.623 TL).

Bilanço tarihi itibarıyla, vadesi geçmiş alacakların tutarları ve bu alacaklara ilişkin alınan teminatlar aşağıdaki gibidir:

	31 Aralık 2018	31 Aralık 2017
Vadesi üzerinden 1-30 gün geçmiş	8.725.129	9.086.555
Vadesi üzerinden 1-3 ay geçmiş	2.332.177	2.078.993
Vadesi üzerinden 3-12 ay geçmiş	609.646	1.125.051
Vadesi üzerinden 1-5 yıl geçmiş	5.252	463.579
Toplam vadesi geçen alacaklar	11.672.204	12.754.178
Teminat vs ile güvence altına alınmış kısmı	6.442.059	5.695.692

Vadesi geçmiş, karşılık ayrılmamış alacaklar için alınan teminatlar:

	31 Aralık 2018	31 Aralık 2017
İhracat sigortası	5.833.849	5.695.692
Teminat Mektubu	608.210	-
	6.442.059	5.695.692

Kredi riski, müşteri tabanını oluşturan kuruluş sayısının çokluğu dolayısıyla dağıtılmaktadır. Aşağıdaki tablolar, 31 Aralık 2018 ve 31 Aralık 2017 tarihleri itibarıyla satış yapılan müşteriler için ticari alacaklar ve sözleşme varlıkları için kredi riski ve BKZ'larına maruz kalma hakkında bilgi vermektedir.

31 Aralık 2018

	Ağırlıklandırılmış ortalama zarar oranı % *	Brüt defter değeri	Zarar karşılığı
Cari (vadesi geçmemiş)	0,01	86.257.229	141.435
Vadesi 1-30 gün geçenler	0,11	8.725.129	386.317
Vadesi 31-90 gün geçenler	0,13	2.332.177	102.286
Vadesi 91-360 gün geçenler	0,14	609.646	29.497
Vadesi 360 ve üzeri gün geçenler	0,17	5.252	465
		97.929.433	660.000

*TFRS 9 gereği teminatlar düşüldükten sonra kalan net alacaklar üzerinden hesaplanmıştır.

YÜNSA YÜNLÜ SANAYİ VE TİCARET ANONİM ŞİRKETİ VE BAĞLI ORTAKLIKLARI

31 Aralık 2018 tarihinde sona eren hesap dönemine ait konsolide finansal tablolara ilişkin dipnotlar
(Tutarlar, aksi belirtilmedikçe Türk Lirası ("TL") olarak ifade edilmiştir.)

33. Finansal araçlardan kaynaklanan risklerin niteliği ve düzeyi (devamı)

Finansal araç türleri itibariyle maruz kalınan kredi riskleri	Alacaklar		Diğer alacaklar		Bankalardaki	Türev araçlar	
	Ticari alacaklar		İlişkili	Diğer taraf		Diğer	Diğer
	İlişkili taraf	Diğer taraf	İlişkili taraf	Diğer taraf		Bankalardaki	Diğer
31 Aralık 2018							
Raporlama tarihi itibariyle maruz kalınan azami kredi riski (*) (A+B+C+D+E)	12.787	97.916.647	-	1.817.378	16.582.037	-	-
Azami riskin teminat, vs ile güvence altına alınmış kısmı	-	48.208.097	-	-	-	-	-
A. Vadesi geçmemiş ya da değer düşüklüğüne uğramamış finansal varlıkların net defter değeri	12.787	86.244.442	-	1.817.378	16.582.037	-	-
B. Koşulları yeniden görüşülmüş bulunan, aksi takdirde vadesi geçmiş veya değer düşüklüğüne uğramış sayılacak finansal varlıkların defter değeri	-	-	-	-	-	-	-
C. Vadesi geçmiş ancak değer düşüklüğüne uğramamış varlıkların net defter değeri	-	11.672.204	-	-	-	-	-
Teminat, vs ile güvence altına alınmış kısmı	-	6.442.059	-	-	-	-	-
D. Değer düşüklüğüne uğrayan varlıkların net defter değerleri	-	-	-	-	-	-	-
-Vadesi geçmiş (brüt defter değeri)	-	4.656.439	-	-	-	-	-
-Değer düşüklüğü	-	(4.656.439)	-	-	-	-	-
-Net değer teminat, vs ile güvence altına alınmış kısmı	-	-	-	-	-	-	-
-Vadesi geçmemiş (brüt defter değeri)	-	-	-	-	-	-	-
-Değer düşüklüğü	-	-	-	-	-	-	-
-Net değer teminat, vs ile güvence altına alınmış kısmı	-	-	-	-	-	-	-
E. Bilanço dışı kredi riski içeren unsurlar	-	-	-	-	-	-	-

YÜNSA YÜNLÜ SANAYİ VE TİCARET ANONİM ŞİRKETİ VE BAĞLI ORTAKLIKLARI

31 Aralık 2018 tarihinde sona eren hesap dönemine ait konsolide finansal tablolara ilişkin dipnotlar
(Tutarlar, aksi belirtilmedikçe Türk Lirası ("TL") olarak ifade edilmiştir.)

33. Finansal araçlardan kaynaklanan risklerin niteliği ve düzeyi (devamı)

Alacaklar							
Finansal araç türleri itibariyle maruz kalınan kredi riskleri	Ticari alacaklar		Diğer alacaklar		Bankalardaki	Türev araçlar	Diğer
	İlişkili taraf	Diğer taraf	İlişkili taraf	Diğer taraf			
31 Aralık 2017							
Raporlama tarihi itibariyle maruz kalınan azami kredi riski (*) (A +B+C+D+E)	520.941	73.672.694	-	882.431	10.897.681	8.949.000	-
- Azami riskin teminat, vs ile güvence altına alınmış kısmı	-	34.935.637	-	-	-	-	-
A. Vadesi geçmemiş ya da değer düşüklüğüne uğramamış finansal varlıkların net defter değeri	520.941	60.918.516	-	882.431	10.897.681	8.949.000	-
B. Koşulları yeniden görülmüş bulunan, aksi takdirde vadesi geçmiş veya değer düşüklüğüne uğramış sayılacak finansal varlıkların defter değeri	-	-	-	-	-	-	-
C. Vadesi geçmiş ancak değer düşüklüğüne uğramamış varlıkların net defter değeri	-	12.754.178	-	-	-	-	-
- Teminat, vs ile güvence altına alınmış kısmı	-	5.695.692	-	-	-	-	-
D. Değer düşüklüğüne uğrayan varlıkların net defter değerleri	-	-	-	-	-	-	-
- Vadesi geçmiş (brüt defter değeri)	-	2.726.738	-	-	-	-	-
- Değer düşüklüğü (0)	-	(2.726.738)	-	-	-	-	-
- Net değerinin teminat, vs ile güvence altına alınmış kısmı	-	-	-	-	-	-	-
- Vadesi geçmemiş (brüt defter değeri)	-	-	-	-	-	-	-
- Değer düşüklüğü (0)	-	-	-	-	-	-	-
- Net değerinin teminat, vs ile güvence altına alınmış kısmı	-	-	-	-	-	-	-
E. Bilanço dışı kredi riski içeren unsurlar	-	-	-	-	-	-	-

YÜNSA YÜNLÜ SANAYİ VE TİCARET ANONİM ŞİRKETİ VE BAĞLI ORTAKLIKLARI

31 Aralık 2018 tarihinde sona eren hesap dönemine ait konsolide finansal tablolara ilişkin dipnotlar (Tutarlar, aksi belirtilmedikçe Türk Lirası ("TL") olarak ifade edilmiştir.)

33. Finansal araçlardan kaynaklanan risklerin niteliği ve düzeyi (devamı)

a.1 Kredi riski yönetimi (devamı)

31 Aralık 2017 tarihi itibarıyla ticari alacakların 388.623 TL tutarındaki bölümü kredi kartı slip alacaklarından oluşmakta olup vadeleri ortalama 3 aya kadardır (31 Aralık 2016: 349.554 TL).

31 Aralık 2017 tarihi itibarıyla, vadesi geçmiş alacakların tutarları ve bu alacaklara ilişkin alınan teminatlar aşağıdaki gibidir.

	31.Ara.17
Vadesi üzerinden 1-30 gün geçmiş	9.086.555
Vadesi üzerinden 1-3 ay geçmiş	2.078.993
Vadesi üzerinden 3-12 ay geçmiş	1.125.051
Vadesi üzerinden 1-5 yıl geçmiş	463.579
Toplam vadesi geçen alacaklar	12.754.178
Teminat vs ile güvence altına alınmış kısmı	5.695.692
<u>Vadesi geçmiş, karşılık ayrılmamış alacaklar için alınan teminatlar:</u>	
	31.Ara.17
İhracat sigortası	5.695.692
	5.695.692

31 Aralık 2018 itibarıyla Grup 42.033.495 TL (2017: 10.897.936 TL) tutarında nakit ve nakit benzerleri (kasa bakiyesi hariç) taşımaktadır. Nakit ve nakit benzerleri, kredibilitesi yüksek Türkiye'de yerleşik finansal kurumlarda tutulmaktadır.

a.2 Likidite riski yönetimi

Likidite riski yönetimi ile ilgili esas sorumluluk, Yönetim Kuruluna aittir. Yönetim kurulu, Grup yönetiminin kısa, orta ve uzun vadeli fonlama ve likidite gereklilikleri için, uygun bir likidite riski yönetimi oluşturmuştur. Grup, likidite riskini tahmini ve fiili nakit akımlarını düzenli olarak takip etmek ve finansal varlık ve yükümlülüklerin vadelerinin eşleştirilmesi yoluyla yeterli fonların ve borçlanma rezervinin devamını sağlamak suretiyle, yönetir.

YÜNSA YÜNLÜ SANAYİ VE TİCARET ANONİM ŞİRKETİ VE BAĞLI ORTAKLIKLARI

31 Aralık 2018 tarihinde sona eren hesap dönemine ait konsolide finansal tablolara ilişkin dipnotlar (Tutarlar, aksi belirtilmedikçe Türk Lirası ("TL") olarak ifade edilmiştir.)

33. Finansal araçlardan kaynaklanan risklerin niteliği ve düzeyi (devamı)

a.2 Likidite riski yönetimi (devamı)

Likidite riski tablosu:

Aşağıdaki tablo, Grup'un türev niteliğinde olmayan finansal yükümlülüklerinin vade dağılımını göstermektedir. Türev olmayan finansal yükümlülükler iskonto edilmeden ve ödemesi gereken en erken tarihler esas alınarak hazırlanmıştır. Söz konusu yükümlülükler üzerinden ödenecek faizler aşağıdaki tabloya dahil edilmiştir.

31 Aralık 2018

Sözleşme uyarınca vadeler	Defter değeri	Sözleşme uyarınca nakit çıkışlar(I+II)	3 aydan kısa (I)	3-12 ay arası (II)	1-5 yıl arası(III)
Türev olmayan finansal yükümlülükler					
Banka kredileri	128.257.002	131.897.060	17.391.684	114.505.376	-
Ticari borçlar	75.897.399	77.389.039	51.126.581	26.262.457	-
Toplam yükümlülük	204.154.401	209.286.099	68.518.265	140.767.833	-

31 Aralık 2017

Sözleşme uyarınca vadeler	Defter değeri	Sözleşme uyarınca nakit çıkışlar(I+II)	3 aydan kısa (I)	3-12 ay arası (II)	1-5 yıl arası(III)
Türev olmayan finansal yükümlülükler					
Banka kredileri	92.960.773	97.642.018	32.260.950	65.381.068	-
Ticari borçlar	64.651.951	65.250.955	44.306.484	20.944.471	-
Toplam yükümlülük	157.612.724	162.892.973	76.567.434	86.325.539	-

31 Aralık 2017

Sözleşme uyarınca vadeler	Defter değeri	Sözleşme uyarınca nakit çıkışlar(I+II)	3 aydan kısa (I)	3-12 ay arası (II)
Türev finansal işlemler				
Diğer finansal işlemler (Nakit girişi/ çıkışı)	(3.547.571)	(8.949.000)	(1.070.250)	(7.878.750)
Toplam varlık	(3.547.571)	(8.949.000)	(1.070.250)	(7.878.750)

YÜNSA YÜNLÜ SANAYİ VE TİCARET ANONİM ŞİRKETİ VE BAĞLI ORTAKLIKLARI

31 Aralık 2018 tarihinde sona eren hesap dönemine ait konsolide finansal tablolara ilişkin dipnotlar
(Tutarlar, aksi belirtilmedikçe Türk Lirası ("TL") olarak ifade edilmiştir.)

33. Finansal araçlardan kaynaklanan risklerin niteliği ve düzeyi (devamı)

b.3) Piyasa riski yönetimi

Grup'un faaliyetleri öncelikle, aşağıda ayrıntılarına yer verildiği üzere, döviz kurundaki ve faiz oranındaki değişiklikler ile ilgili finansal risklere maruz kalmaktadır.

Piyasa riskleri duyarlılık analizleri ile de değerlendirilmektedir.

Cari yılda Grup'un maruz kaldığı piyasa riskinde veya maruz kalınan riskleri yönetim ve ölçüm yöntemlerinde, önceki yıla göre bir değişiklik olmamıştır.

b.3.1) Kur riski yönetimi

Grup, başlıca ABD Doları, AVRO ve İngiliz Sterlini cinsinden kur riskine maruz kalmaktadır. Grup, bu riski yabancı para varlık ve yükümlülüklerinin netleştirilmesi yolu ile oluşan doğal bir yöntemle kontrol etmektedir. Yönetim, Grup'un döviz pozisyonunu analiz ederek takip etmekte gerekli hallerde önlem alınmasını sağlamaktadır.

Aşağıdaki tablo Grup'un ABD Doları, AVRO ve İngiliz Sterlini kurlarındaki %10'luk artışa ve azalışa olan duyarlılığını göstermektedir. %10'luk oran, üst düzey yöneticilere Grup içinde kur riskinin raporlanması sırasında kullanılan oran olup, söz konusu oran yönetimin döviz kurlarında beklediği olası değişikliği ifade etmektedir. Duyarlılık analizi sadece dönem sonundaki açık yabancı para cinsinden parasal kalemleri kapsar ve söz konusu kalemlerin yıl sonundaki %10'luk kur değişiminin etkilerini gösterir. Bu analiz, dış kaynaklı krediler ile birlikte Grup içindeki yurt dışı faaliyetler için kullanılan, krediyi alan ve de kullanan tarafların fonksiyonel para birimi dışındaki kredilerini kapsamaktadır. Pozitif değer, kâr/zararda ve diğer özkaynak kalemlerindeki artışı ifade eder.

YÜNSA YÜNLÜ SANAYİ VE TİCARET ANONİM ŞİRKETİ VE BAĞLI ORTAKLIKLARI

31 Aralık 2018 tarihinde sona eren hesap dönemine ait konsolide finansal tablolara ilişkin dipnotlar (Tutarlar, aksi belirtilmedikçe Türk Lirası ("TL") olarak ifade edilmiştir.)

33. Finansal araçlardan kaynaklanan risklerin niteliği ve düzeyi (devamı)

Grup'un yabancı para cinsinden parasal ve parasal olmayan varlıklarının ve parasal ve parasal olmayan yükümlülüklerinin bilanço tarihi itibarıyla dağılımı aşağıdaki gibidir:

31 Aralık 2018	TL Karşılığı (Fonksiyonel para birimi)	ABD Doları	Avro	GBP	Diğer
1. Ticari Alacak	78.159.276	6.433.026	7.025.011	295.966	-
2a. Parasal Finansal Varlıklar (Kasa, Banka hesapları dahil)	40.357.239	154.346	6.560.034	204	-
2b. Parasal Olmayan Finansal Varlıklar	-	-	-	-	-
3. Diğer	-	-	-	-	-
4. Dönen Varlıklar (1+2+3)	118.516.515	6.587.372	13.585.045	296.170	-
5. Ticari Alacaklar	-	-	-	-	-
6a. Parasal Finansal Varlıklar	-	-	-	-	-
6b. Parasal Olmayan Finansal Varlıklar	-	-	-	-	-
7. Diğer	-	-	-	-	-
8. Duran Varlıklar (5+6+7)	-	-	-	-	-
9. Toplam Varlıklar (4+8)	118.516.515	6.587.372	13.585.045	296.170	-
10. Ticari Borçlar	48.051.054	5.434.421	3.122.786	95.742	-
11. Finansal Yükümlülükler	78.725.680	-	13.060.000	-	-
12a. Parasal Olan Diğer Yükümlülükler	-	-	-	-	-
12b. Parasal Olmayan Diğer Yükümlülükler	-	-	-	-	-
13. Kısa Vadeli Yükümlülükler (10+11+12)	126.776.734	5.434.421	16.182.786	95.742	-
14. Ticari Borçlar	-	-	-	-	-
15. Finansal Yükümlülükler	-	-	-	-	-
16a. Parasal Olan Diğer Yükümlülükler	-	-	-	-	-
16b. Parasal Olmayan Diğer Yükümlülükler	-	-	-	-	-
17. Uzun Vadeli Yükümlülükler (14+15+16)	-	-	-	-	-
18. Toplam Yükümlülükler (13+17)	126.776.734	5.434.421	16.182.786	95.742	-
19. Bilanço dışı türev araçların net varlık/ yükümlülük pozisyonu (19a-19b)	-	-	-	-	-
19.a Aktif karakterli bilanço dışı döviz cinsinden Türev ürünlerin tutarı	-	-	-	-	-
19.b. Pasif karakterli bilanço dışı döviz cinsinden Türev ürünlerin tutarı	-	-	-	-	-
20. Net yabancı para varlık yükümlülük pozisyonu (9-18+19)	(8.260.219)	1.152.951	(2.597.741)	200.428	-
21. Parasal kalemler net yabancı para varlık/yükümlülük pozisyonu (1+2a+5+6a-10-11-12a-14-15-16a)	(8.260.219)	1.152.951	(2.597.741)	200.428	-
22. Döviz hedge'i için kullanılan finansal araçların Toplam gerçeğe uygun değeri	-	-	-	-	-
23. Döviz varlıkların hedge edilen kısmının tutarı	-	-	-	-	-
24. Döviz yükümlülüklerin hedge edilen kısmının tutarı	-	-	-	-	-
25. İhracat	249.367.725	9.832.662	36.536.146	1.769.697	-
26. İthalat	179.603.039	27.574.762	5.418.180	238.762	1.183.895

YÜNSA YÜNLÜ SANAYİ VE TİCARET ANONİM ŞİRKETİ VE BAĞLI ORTAKLIKLARI

31 Aralık 2018 tarihinde sona eren hesap dönemine ait konsolide finansal tablolara ilişkin dipnotlar (Tutarlar, aksi belirtilmedikçe Türk Lirası ("TL") olarak ifade edilmiştir.)

33. Finansal araçlardan kaynaklanan risklerin niteliği ve düzeyi (devamı)

31 Aralık 2017	TL Karşılığı (Fonksiyonel para birimi)	ABD Doları	Avro	GBP	Diğer
1. Ticari Alacak	60.718.098	4.172.292	9.050.147	809.930	-
2a. Parasal Finansal Varlıklar (Kasa, Banka hesapları dahil)	10.060.292	223.338	2.018.202	20.607	1
2b. Parasal Olmayan Finansal Varlıklar	-	-	-	-	-
3. Diğer	-	-	-	-	-
4. Dönen Varlıklar (1+2+3)	70.778.390	4.395.630	11.068.349	830.537	1
5. Ticari Alacaklar	-	-	-	-	-
6a. Parasal Finansal Varlıklar	-	-	-	-	-
6b. Parasal Olmayan Finansal Varlıklar	-	-	-	-	-
7. Diğer	-	-	-	-	-
8. Duran Varlıklar (5+6+7)	-	-	-	-	-
9. Toplam Varlıklar (4+8)	70.778.390	4.395.630	11.068.349	830.537	1
10. Ticari Borçlar	49.169.116	11.683.395	1.084.417	40.123	-
11. Finansal Yükümlülükler	30.253.850	-	6.700.000	-	-
12a. Parasal Olan Diğer Yükümlülükler	-	-	-	-	-
12b. Parasal Olmayan Diğer Yükümlülükler	-	-	-	-	-
13. Kısa Vadeli Yükümlülükler (10+11+12)	79.422.966	11.683.395	7.784.417	40.123	-
14. Ticari Borçlar	-	-	-	-	-
15. Finansal Yükümlülükler	-	-	-	-	-
16a. Parasal Olan Diğer Yükümlülükler	-	-	-	-	-
16b. Parasal Olmayan Diğer Yükümlülükler	-	-	-	-	-
17. Uzun Vadeli Yükümlülükler (14+15+16)	-	-	-	-	-
18. Toplam Yükümlülükler (13+17)	79.422.966	11.683.395	7.784.417	40.123	-
19. Bilanço dışı türev araçların net varlık/ yükümlülük pozisyonu (19a-19b)	(81.279.000)	-	(18.000.000)	-	-
19.a Aktif karakterli bilanço dışı döviz cinsinden türev ürünlerin tutarı	-	-	-	-	-
19.b. Pasif karakterli bilanço dışı döviz cinsinden türev ürünlerin tutarı	81.279.000	-	18.000.000	-	-
20. Net yabancı para varlık yükümlülük pozisyonu (9-18+19)	(89.923.576)	(7.287.765)	(14.716.068)	790.414	1
21. Parasal kalemler net yabancı para varlık/ yükümlülük pozisyonu (1+2a+5+6a-10-11-12a-14-15-16a)	(8.644.576)	(7.287.765)	3.283.932	790.414	1
22. Döviz hedge'i için kullanılan finansal araçların Toplam gerçeğe uygun değeri	3.547.571	-	-	-	-
23. Döviz varlıklarının hedge edilen kısmının tutarı	81.279.000	-	18.000.000	-	-
24. Döviz yükümlülüklerinin hedge edilen kısmının tutarı	-	-	-	-	-
25. İhracat - 1 Ocak - 31 Aralık 2017	198.994.603	10.450.954	34.849.282	3.006.338	-
26. İthalat - 1 Ocak - 31 Aralık 2017	108.013.466	23.701.264	3.830.460	181.554	118.020

YÜNSA YÜNLÜ SANAYİ VE TİCARET ANONİM ŞİRKETİ VE BAĞLI ORTAKLIKLARI

31 Aralık 2018 tarihinde sona eren hesap dönemine ait konsolide finansal tablolara ilişkin dipnotlar (Tutarlar, aksi belirtilmedikçe Türk Lirası ("TL") olarak ifade edilmiştir.)

33. Finansal araçlardan kaynaklanan risklerin niteliği ve düzeyi (devamı)

Grup, döviz cinsinden borçlu veya alacaklı bulunulan meblağların Türk Lirası'na çevrilmesinden dolayı kur değişikliklerinden doğan döviz kuru riskine maruz kalmaktadır. Söz konusu döviz kuru riski, döviz pozisyonunun analiz edilmesi ile takip edilmekte ve sınırlandırılmaktadır.

	31 Aralık 2018	31 Aralık 2018
	Kâr/Zarar	
	Yabancı paranın	Yabancı paranın
	değer kazanması	değer kaybetmesi
ABD Doları'nın TL karşısında %10 değerlenmesi halinde		
1 - ABD Doları net varlık/yükümlülüğü	606.556	(606.556)
2- ABD Doları riskinden korunan kısım (-)	-	-
3- ABD Doları net etki (1 +2)	606.556	(606.556)
Avro'nun TL karşısında %10 değerlenmesi halinde		
4 - Avro net varlık/yükümlülük	(1.565.918)	1.565.918
5 - Avro riskinden korunan kısım (-)	-	-
6- Avro net etki (4+5)	(1.565.918)	1.565.918
GBP kurlarının TL karşısında %10 değerlenmesi halinde		
7- GBP net varlık/yükümlülüğü	133.340	(133.340)
8- GBP kuru riskinden korunan kısım (-)	-	-
9- GBP Varlıkları net etki (7+8)	133.340	(133.340)
Diğer (CHF+Japon yeni) kurlarının TL karşısında %10 değerlenmesi halinde		
10- Diğer net varlık/yükümlülüğü	-	-
11- Diğer kuru riskinden korunan kısım (-)	-	-
12- Diğer Varlıkları net etki (10+11)	-	-
TOPLAM (3 + 6 +9+12)	(826.022)	826.022

YÜNSA YÜNLÜ SANAYİ VE TİCARET ANONİM ŞİRKETİ VE BAĞLI ORTAKLIKLARI

31 Aralık 2018 tarihinde sona eren hesap dönemine ait konsolide finansal tablolara ilişkin dipnotlar
(Tutarlar, aksi belirtilmedikçe Türk Lirası ("TL") olarak ifade edilmiştir.)

33. Finansal araçlardan kaynaklanan risklerin niteliği ve düzeyi (devamı)

	31 Aralık 2017	31 Aralık 2017
	Kâr/Zarar	
	Yabancı paranın	Yabancı paranın
	değer kazanması	değer kaybetmesi
ABD Doları'nın TL karşısında %10 değerlenmesi halinde		
1 - ABD Doları net varlık/yükümlülüğü	(2.748.872)	2.748.872
2 - ABD Doları riskinden korunan kısım (-)	-	-
3- ABD Doları net etki (1 +2)	(2.748.872)	2.748.872
Avro'nun TL karşısında %10 değerlenmesi halinde		
4 - Avro net varlık/yükümlülüğü	(14.772.940)	14.772.940
5 - Avro riskinden korunan kısım (-)	8.127.900	(8.127.900)
6- Avro net etki (4+5)	(6.645.040)	6.645.040
GBP kurlarının TL karşısında %10 değerlenmesi halinde		
7 - GBP net varlık/yükümlülüğü	401.554	(401.554)
8 - GBP kuru riskinden korunan kısım (-)	-	-
9- GBP Varlıkları net etki (7+8)	401.554	(401.554)
CHF kurlarının TL karşısında %10 değerlenmesi halinde		
10 - CHF net varlık/yükümlülüğü	(1)	1
11 - CHF kuru riskinden korunan kısım (-)	-	-
12- CHF Varlıkları net etki (10+11)	(1)	1
TOPLAM (3 + 6 +9+12)	(8.992.359)	8.992.359

b.3.2) Faiz oranı riski yönetimi

Grup'un sabit ve değişken faiz oranları üzerinden borçlanması, Grup'u faiz oranı riskine maruz bırakmaktadır. Söz konusu risk, Grup tarafından sabit ve değişken oranlı borçlar arasında uygun bir dağılım yapılmak suretiyle, yönetilmektedir.

Grup'un faiz oranına duyarlı finansal araçlarının dağılımı aşağıdaki gibidir:

	Faiz pozisyonu tablosu	
	31 Aralık 2018	31 Aralık 2017
Sabit Faizli Finansal Araçlar		
Finansal Varlıklar	38.110.258	-
Finansal Yükümlülükler	128.257.002	92.960.773

YÜNSA YÜNLÜ SANAYİ VE TİCARET ANONİM ŞİRKETİ VE BAĞLI ORTAKLIKLARI

31 Aralık 2018 tarihinde sona eren hesap dönemine ait konsolide finansal tablolara ilişkin dipnotlar (Tutarlar, aksi belirtilmedikçe Türk Lirası ("TL") olarak ifade edilmiştir.)

33. Finansal araçlardan kaynaklanan risklerin niteliği ve düzeyi (devamı)

c.1) Sermaye oranı riski yönetimi

Sermayeyi yönetirken Grup'un hedefleri, ortaklarına getiri, diğer hissedarlara fayda sağlamak ve sermaye maliyetini azaltmak amacıyla en uygun sermaye yapısını sürdürmek için Grup'un faaliyette bulunabilirliğinin devamını korumaktır.

Sermaye yapısını korumak veya yeniden düzenlemek için Grup ortaklara ödenecek temettü tutarını belirlemekte, yeni hisseler çıkarabilmekte ve borçlanmayı azaltmak için varlıklarını satabilmektedir.

Grup sermayeyi net finansal borç/özkaynaklar oranını kullanarak izlemektedir. Net finansal borç, nakit ve nakit benzerlerinin, toplam finansal borç tutarından düşülmesiyle hesaplanmaktadır.

31 Aralık 2018 ve 31 Aralık 2017 tarihleri itibarıyla net borç/yatırılan sermaye oranları aşağıdaki gibidir:

	31 Aralık 2018	31 Aralık 2017
Toplam finansal borç	128.257.002	92.960.773
Nakit değerler ve bankalar (*)	42.033.495	10.897.936
Net finansal borç	86.223.507	82.062.837
Özkaynaklar	90.397.746	65.403.737
Net finansal borç/özkaynaklar oranı	0,95	1,25

(*) 31 Aralık tarihleri itibarıyla nakit değerler ve bankalar tutarı; nakit ve nakit benzerlerine ek olarak, Grup'un sahip olduğu finansal yatırımlar içerisinde gösterilen üç aydan uzun vadeli mevduat ve satılmaya hazır finansal varlıkları da içermektedir.

34. Finansal araçlar

Gerçeğe uygun değer, bir finansal enstrümanın zorunlu bir satış veya tasfiye işlemi dışında gönüllü taraflar arasındaki bir cari işlemde, el değiştirebileceği tutar olup, eğer varsa oluşan bir piyasa fiyatı ile en iyi şekilde belirlenir.

Finansal enstrümanların tahmini makul değerleri, Grup tarafından mevcut piyasa bilgileri ve uygun değerlendirme metodları kullanılarak tespit olunmuştur. Ancak, gerçeğe uygun değer tahmininde piyasa verilerinin yorumlanmasında tahminler kullanılır. Buna göre, burada sunulan tahminler, Grup'un bir güncel piyasa işleminde elde edebileceği tutarları göstermeyebilir.

YÜNSA YÜNLÜ SANAYİ VE TİCARET ANONİM ŞİRKETİ VE BAĞLI ORTAKLIKLARI

31 Aralık 2018 tarihinde sona eren hesap dönemine ait konsolide finansal tablolara ilişkin dipnotlar (Tutarlar, aksi belirtilmedikçe Türk Lirası ("TL") olarak ifade edilmiştir.)

34. Finansal araçlar (devamı)

Aşağıdaki yöntem ve varsayımlar, gerçeğe uygun değeri belirlenebilen finansal enstrümanların gerçeğe uygun değerinin tahmininde kullanılmıştır:

1) Parasal varlıklar

Dönem sonu kurlarıyla çevrilen dövize dayalı olan bakiyelerin makul değerlerinin, kayıtlı değerlerine yaklaştığı kabul edilmektedir.

Nakit ve bankalardan alacakların makul değerlerinin kısa vadeli olmaları dolayısıyla kayıtlı değerlerine yaklaştığı kabul edilmektedir.

Ticari alacakların kayıtlı değerlerinin gerçeğe uygun değerlerini gösterdiği tahmin edilmektedir.

2) Parasal borçlar

Banka kredileri ile diğer parasal borçların gerçeğe uygun değerlerinin, kısa vadeli olmalarından dolayı kayıtlı değerlerine yaklaştığı kabul edilmektedir.

Ticari borçların kayıtlı değerlerinin gerçeğe uygun değerlerini gösterdiği tahmin edilmektedir.

Türev finansal araçlar (vadeli işlem anlaşmaları)

Grup yabancı para piyasasında vadeli işlem anlaşmaları yapmaktadır. Şirket'in risk yönetim politikalarına göre riskten korunma amaçlı girilen söz konusu vadeli işlem anlaşmaları, UMS 39 (Finansal Araçlar : Kayda Alma ve Ölçüm)'a göre riskten korunma muhasebesi için yeterli şartları sağlamadığından, finansal tablolarda "türev finansal varlıklar (eğer gelirse) ya da "türev finansal yükümlülükler (eğer giderse)" içinde gerçeğe uygun değerleri ile yansıtılırlar.

YÜNSA YÜNLÜ SANAYİ VE TİCARET ANONİM ŞİRKETİ VE BAĞLI ORTAKLIKLARI

31 Aralık 2018 tarihinde sona eren hesap dönemine ait konsolide finansal tablolara ilişkin dipnotlar
(Tutarlar, aksi belirtilmedikçe Türk Lirası ("TL") olarak ifade edilmiştir.)

34. Finansal araçlar (devamı)

Türev finansal araçlar (vadeli işlem anlaşmaları) (devamı)

Türev finansal araçların gerçeğe uygun değerleri halka açık organize olmuş piyasalardaki fiyatları veya bilanço tarihine indirgenmiş gelecekteki nakit getirileri olarak kabul edilmiştir. Bütün türev araçlar gerçeğe uygun değerleri pozitif olduğunda varlık, negatif olduğunda ise borç olarak taşınır.

Riskten korunma muhasebesi için yeterli şartları sağlamayan türev araçların gerçeğe uygun değerlerindeki artış veya azalıştan kaynaklanan kazanç veya kayıplar direkt olarak gelir tablosu ile ilişkilendirilir.

31 Aralık 2018	İtfa edilmiş maliyeti üzerinden ölçülen finansal varlıklar	Diğer finansal yükümlülükler	Gerçeğe uygun değer farkı öz kaynaklarda takip edilen araçlar	Defter değeri	Not
<u>Finansal varlıklar</u>					
Nakit ve nakit benzerleri	16.582.037	-	-	16.582.037	6
Finansal yatırımlar	25.451.458	-	-	25.451.458	6.1
Ticari alacaklar	97.916.646	-	-	97.916.646	8
İlişkili taraflardan alacaklar	12.787	-	-	12.787	7
Diğer alacaklar	1.817.378	-	-	1.817.378	9
<u>Finansal yükümlülükler</u>					
Finansal borçlar	-	128.257.002	-	128.257.002	18
Ticari borçlar	-	75.609.899	-	75.609.899	8
İlişkili taraflara borçlar	-	287.500	-	287.500	7
Ertelenmiş gelirler	-	1.346.070	-	1.346.070	9
Türev araçlar	-	-	-	-	22
<u>31 Aralık 2017</u>					
<u>Finansal varlıklar</u>					
Nakit ve nakit benzerleri	10.897.936	-	-	10.897.936	6
Ticari alacaklar	73.672.694	-	-	73.672.694	8
İlişkili taraflardan alacaklar	520.941	-	-	520.941	7
Türev araçlar	-	-	3.547.571	3.547.571	22
Diğer alacaklar	882.431	-	-	882.431	9
<u>Finansal yükümlülükler</u>					
Finansal borçlar	-	92.960.773	-	92.960.773	18
Ticari borçlar	-	64.651.951	-	64.651.951	8
İlişkili taraflara borçlar	-	295.288	-	295.288	7
Ertelenmiş gelirler	-	844.707	-	844.707	9
Türev araçlar	-	-	-	-	22

YÜNSA YÜNLÜ SANAYİ VE TİCARET ANONİM ŞİRKETİ VE BAĞLI ORTAKLIKLARI

31 Aralık 2018 tarihinde sona eren hesap dönemine ait konsolide finansal tablolara ilişkin dipnotlar (Tutarlar, aksi belirtilmedikçe Türk Lirası ("TL") olarak ifade edilmiştir.)

34. Finansal araçlar (devamı)

Gerçeğe uygun değer ölçümleri hiyerarşi tablosu

Grup, finansal tablolarında gerçeğe uygun değerleri ile yansıtılan finansal araçlarını her finansal araç sınıfının değerlendirme girdilerinin kaynağına göre, üç seviyeli hiyerarşi kullanarak, aşağıdaki şekilde sınıflandırmaktadır.

Seviye 1: Belirlenen finansal araçlar için aktif piyasada işlem gören (düzeltilmemiş) piyasa fiyatı kullanılan değerlendirme teknikleri

Seviye 2: Dolaylı veya dolaysız gözlemlenebilir girdi içeren diğer değerlendirme teknikleri

Seviye 3: Gözlemlenebilir piyasa girdilerini içermeyen değerlendirme teknikleri

31 Aralık 2017 tarihi itibarıyla, Grup'un gerçeğe uygun değer ile takip ettiği finansal varlık ve yükümlülüklerin hiyerarşi tablosu aşağıdaki gibidir:

Varlıklar	Seviye 1	Seviye 2	Seviye 3	Toplam
31 Aralık 2017				
Türev finansal araçlar,net	-	3.547.571	-	3.547.571
Toplam	-	3.547.571	-	3.547.571

35. Bilanço tarihinden sonraki olaylar

Yoktur.

36. Konsolide finansal tabloları önemli ölçüde etkileyen ya da konsolide finansal tabloların açık, yorumlanabilir ve anlaşılabilir olması açısından açıklanması gerekli olan diğer hususlar

Yoktur.

YÜNSA YÜNLÜ SANAYİ VE TİCARET A.Ş.

2018 YILINA AİT KÂR PAYI DAĞITIM TABLOSU (TL)

31 Aralık 2018 tarihi itibarıyla konsolide finansal durum tablosu
(Tutarlar, aksi belirtilmedikçe Türk Lirası ("TL") olarak ifade edilmiştir.)

1. ÖDENMİŞ/ÇIKARILMIŞ SERMAYE		29.160.000,00 TL
2. Genel Kanuni Yedek Akçe (Yasal Kayıtlara Göre)		9.954.166,41 TL
Esas sözleşme uyarınca kâr dağıtımında imtiyaz var ise söz konusu imtiyaza ilişkin bilgi		Yok
	SPK'ya Göre	Yasal Kayıtlara (YK) Göre
3. Dönem Kârı (Zararı)	28.791.550,00 TL	33.448.698,61 TL
4. Vergiler (-)	698.116,00 TL	0,00 TL
5. Net Dönem Zararı (=)	28.093.434,00 TL	33.448.698,61 TL
6. Geçmiş Yıllar Zararları (-)	7.622.850,59 TL	26.811.320,78 TL
7. Genel Kanuni Yedek Akçe (-)	286.825,59 TL	286.825,59 TL
8. NET DAĞITILABİLİR DÖNEM KÂRI (=)	20.183.757,82 TL	6.350.552,24 TL
9. Yıl İçinde Yapılan Bağışlar (+)	91.702,00 TL	
10. Bağışlar Eklenmiş Net Dağıtılabilir Dönem Kârı	20.275.459,82 TL	
11. Ortaklara Birinci Kâr Payı	1.458.000,00 TL	
- Nakit	1.458.000,00 TL	
- Bedelsiz	0,00 TL	
- Toplam	1.458.000,00 TL	
12. İmtiyazlı Hisse Senedi Sahiplerine Dağıtılan Kâr Payı	0,00 TL	
13. Dağıtılan Diğer Kâr Payı	0,00 TL	
- Yönetim Kurulu Üyelerine,	0,00 TL	
- Çalışanlara,	0,00 TL	
- Pay Sahibi Dışındaki Kişilere,	0,00 TL	
14. İntifa Senedi Sahiplerine Dağıtılan Kâr Payı	0,00 TL	
15. Ortaklara İkinci Kâr Payı	4.374.000,00 TL	
16. Genel Kanuni Yedek Akçe	437.400,00 TL	
17. Statü Yedekleri	0,00 TL	
18. Özel Yedekler	0,00 TL	
19. OLAĞANÜSTÜ YEDEK	13.914.357,82 TL	81.152,24 TL
20. Dağıtılması Öngörülen Diğer Kaynaklar		
- Geçmiş Yıl Kârı		
- Olağanüstü Yedekler		
- Kanun ve Esas Sözleşme Uyarınca Dağıtılabilir Diğer Yedekler		

Kâr Payı Oranları Tablosu

	Toplam Dağıtılan Kâr Payı		Toplam Dağıtılan Kâr Payı / Net Dağıtılabilir Dönem Kârı	1 TL Nominal Değerli Hisseye İsbet Eden Kâr PAYI	
	NAKİT (TL)	BEDELSİZ (TL)	ORANI (%)	TUTARI (TL)	ORANI (%)
BRÜT	5.832.000,00	-	28,89	0,2000	20,00
NET*	4.957.200,00	-	24,56	0,1700	17,00

* Net hesaplama %15 oranında gelir vergisi stopajı olacağı varsayımı ile yapılmıştır.

KÂR DAĞITIM ÖNERİSİ

31 Aralık 2018 tarihi itibarıyla konsolide finansal durum tablosu
(Tutarlar, aksi belirtilmedikçe Türk Lirası ("TL") olarak ifade edilmiştir.)

Şirketimiz tarafından Sermaye Piyasası Kurulu'nun Seri (II - 14.1 No'lu) "Sermaye Piyasasında Finansal Raporlamaya İlişkin Esaslar Tebliği" uyarınca hazırlanan ve KPMG Bağımsız Denetim ve Serbest Muhasebeci Mali Müşavirlik A.Ş. tarafından bağımsız denetimden geçmiş 01.01.2018 - 31.12.2018 hesap dönemine ait konsolide finansal tablolarımıza göre 28.093.434.-TL "Dönem Kârı" elde edilmiştir.


Söz konusu dönem kârının, Esas Sözleşmemizin 30. Maddesi gereği ve SPK Tebliğlerine uygun olarak Geçmiş Yıl Zararları, Genel Kanuni Yedek Akçe ve Yasal Yükümlülükler düşüldükten sonra aşağıdaki gibi dağıtılmasına,

Birinci Kâr Payı:	1.458.000 TL
İkinci Kâr Payı:	4.374.000 TL
Toplam Brüt Kâr Payı:	5.832.000 TL
Genel Kanuni Y. Akçe (2. Tertip):	437.400 TL
Olağanüstü Yedek:	13.914.357,82 TL

Böylelikle 2018 yılı kârından, 29.160.000,00-TL sermayeyi temsil eden pay sahiplerine hukuki durumlarına bağlı olarak % 20,00 (Brüt), %17 (Net) oranında toplam 5.832.000 TL kâr payının, 2 Nisan 2019 tarihinden itibaren nakden dağıtılması hususunun, 28 Mart 2019 tarihinde yapılacak olan Olağan Genel Kurul'un onayına sunulmasına karar verilmiştir.

Saygılarımızla,

Yönetim Kurulu



YÜNSA YÜNLÜ SANAYİ VE TİCARET A.Ş. İLETİŞİM

İLETİŐİM

Internet Sitesi:

www.yunsa.com

Genel M¼d¼rl¼k:

Sabancı Center
4.Levent 34330 İstanbul / T¼rkiye
T: 0 212 385 87 00
F: 0 212 282 50 67-68 / 270 17 83

Fabrika:

Çerkezk¼y Organize Sanayi B¼lgesi, Gazi Osman Pasa Mah.
2. Cadde No: 9 59500 Çerkezk¼y / Tekirdag
T: 0 282 726 80 01
F: 0 282 726 63 85

Sosyal Medya Bilgileri:

www.linkedin.com/company/yunsa/
www.facebook.com/YunsaOfficial/
www.twitter.com/yunsaofficial
www.instagram.com/yunsaofficial
www.youtube.com/channel/UCP9xV5DBVBxadoqUUe_HVQw



Tasarım geliştirme ve uygulama

TAYBURN®

T: +90 212 227 0436
www.tayburnkurumsal.com
Brands & Reputations.

YÜNSA

www.yunsa.com