

YÜNSA

YÜNLÜ SANAYİ VE TİCARET A.Ş.



Genel Müdürlük:

Sabancı Center, Holding Tower

4. Levent 34330 / İSTANBUL

Tel: (0212) 385 87 00 (PBX)

Fax: (0212) 282 50 67 - 282 50 68 - 270 17 83

Web Sitesi: www.yunsa.com

Fabrika:

Organize Sanayi Bölgesi G.O.Paşa Mah. Sabancı Cad. No:9

Çerkezköy 59500 / Tekirdağ

Tel: (0282) 726 80 01 - 9 Hat

Fax: (0282) 726 63 85 - 726 65 25 - 726 65 24

Yönetim Kurulu Başkanından



Değerli Ortaklarımız,

2006 yılı faaliyet sonuçları hakkında bilgi vermek ve bu döneme ait Bilanço ve Gelir Tablosunu onayınıza sunmak için sizleri Olağan Genel Kurul Toplantısına davet etmiş bulunmaktayız.

Şirketimiz için başarılı geçen bir yılın ardından, sizlerle tekrar bir araya gelmekten mutluluk duyuyoruz.

Ekonomideki gelişmeler, makroekonomik göstergeler ve siyasal istikrar açılarından cari açık ve enflasyondaki sapmalar dışında olumlu bir yıl geçiren ülkemizdeki bu gelişmelere paralel olarak Yünsa, 2006'da önceki yıllara oranla üretim ve ciroda önemli büyüme sağlamıştır.

Tekstil sektörü için çetin ve güçlüklerle dolu geçen son iki yıla karşın, Yünsa son dört yılda kapasite olarak yaklaşık iki kat büyüyerek yünlü kumaş üretiminde Avrupa'nın en büyük üretim kapasitesine sahip olmuştur. Zorlu rekabet koşullarının bulunduğu ve piyasa oyuncularının zemin ve pazar kaybettiği tekstil sektöründe Yünsa, mevcut konumunu yüksek ürün kalitesi, yeni ürünler, üretimde sunduğu esneklikler, istikrarlı satış ve pazarlama politikaları, yüksek finans gücü ile daha ileriye taşımaya devam etmektedir. Müşteri odaklı yaklaşımı ile pazar koşullarına ve trendlere hızla uyum gösterme kabiliyeti yüksek olan Yünsa uyguladığı farklılaşma stratejisi ile başarıya giden yolda kendisini rakiplerinden önde tutabilmektedir.

Makroekonominin ve döviz kuru seviyesinin sektöre ve ihracatçıya yardımcı olmadığı ve haksız rekabet, kural dışı ithalat ile kayıtdışı ekonomi gibi olumsuzlukların etkili olduğu tekstil ve konfeksiyon sektöründe Şirketimiz, maliyet bilinci ile hareket ederek ve her zaman olduğu gibi müşteri memnuniyetini ön planda tutarak katma değeri yüksek ürünler üretmeye devam etmiştir. Türkiye ile Avrupa'da sektörün en iyi finansal sonuçlarını elde

eden Yünsa yaklaşık 133.5 milyon YTL net satışa ulaşarak bütçe hedeflerinin üzerinde bir finansal performans göstermiştir. Sektör gerçeklerinin ve olumsuz konjonktürün tüm dezavantajlarına karşın bu sonuçlara ulaşmamızı stratejik, yapısal ve operasyonel doğrularımızın sonuçlara yansımaları olarak değerlendirmekteyiz.

Türkiye'nin, coğrafi konumu nedeniyle başta Avrupa ülkeleri ve diğer pazarlara yakınlığını ve bu ekonomiler ile gelişen ilişkileri önemli bir fırsat olarak gören Şirketimiz, bu avantajına ürün yaratmadaki hızı ve kabiliyeti ile koleksiyon ve tasarımdaki başarısını ilave ederek Avrupalı alıcıların öncelikli olarak tercih ettiği bir tedarikçi olmuştur. Etkili satış organizasyonu ile İngiltere, Almanya ve İspanya başta olmak üzere İskandinavya ülkelerine yaptığı satışlarla da Avrupa'da önemli kumaş satıcıları arasındaki yerini sağlamlaştırmıştır. İç piyasa için de canlı bir yıl olan 2006 yılında, konfeksiyon üreticilerine yönelik olarak yaptığımız yeni ürün tasarımları ve koleksiyonlarımız beğeni toplamış ve satışlarımız bir önceki yıla göre %36,9 oranında artmıştır.

Bu gelişmeler doğrultusunda 2006 yılında;

- Kumaş satışlarımız 2005 yılına göre %6,5 artarak 2006'da 10.3 milyon metreye yükselmiştir.
- Net ciromuz 2005 yılına göre %18,3 artarak 2006'da 133.5 milyon YTL 'na ulaşmıştır.
- İhracatımızın net ciromuz içindeki payı %65 olmuş ve toplam ihracat hasılatımız FOB 60.4 milyon Dolar olarak gerçekleşmiştir.
- 2006 yılında faaliyetler sonucunda 11.4 milyon YTL net kar elde edilmiştir.
- 2006 yılında ağırlıklı olarak kapasite arttırmaya ve modernizasyona yönelik yatırımlara yer verilmiş olup, yaptığımız yatırımların toplam değeri ABD Doları bazında yaklaşık 6,3 milyon Dolara ulaşmıştır.

Yünsa olarak önümüzdeki dönemde karşımıza iki hedef koyuyoruz. Bu hedeflerden birincisi tek coğrafyada üretim ve ikmalin ileride rekabette bir risk yaratabileceği düşüncesi ile üretimin ve ikmalin daha global yapılmasını sağlamak, ikincisi ise dikey entegrasyona giderek konfeksiyon markası yaratmaktır. Dikey entegrasyon planı çerçevesinde içinde bulunduğumuz yılın ilk günlerinde Yünsa, UPTOWN markası ile erkek hazır giyim sektöründe Türkiye'deki yaygın mağaza ağı ile faaliyet gösteren Basmacı Tekstil Konfeksiyon Sanayi ve Ticaret ile SKT Giyim Sanayi adıyla yeni bir ortaklık kurmuştur. Yünsa'nın %69,99 iştiraki ile kurulan ve UPTOWN markası ile faaliyetini sürdüreceği olan firmada, 2007 yılında 20 yeni mağaza ile hızlı değişim ve büyüme hedeflemekteyiz.

2007 yılının başta çifte seçim gündemi olmak üzere, Avrupa Birliği müzakere sürecindeki gelişmeler, petrol fiyatları, mali disipline ilişkin endişeler ve uluslararası piyasalardaki hareketliliğin dikkatle izleneceği ve yine dünyada rekabetin yoğun olarak hissedileceği bir yıl olacağını düşünmekteyiz.

İstikrarlı gelişimimizin ve sürdürülebilir karlı büyümemizin önümüzdeki yıllarda da devam edeceği inancıyla göstermiş olduğunuz güven ve destek için Yönetim Kurulumuz adına teşekkür ederim.

Değerli Ortaklarımız,

30 Mart 2007 tarihinde yapılacak olan Olağan Genel Kurul Toplantımızın Şirketimiz için hayırlı olmasını diler, 2006 yılı Bilanço ve Gelir Tablomuzun tarafınızdan incelenmesini, Yönetim Kurulu ve Denetçilerimizin 2006 yılına ait çalışmalarından ötürü ibra edilmelerini rica eder, saygılar sunarım.

Yakup GÜNGÖR



Gündem

1. Açılış ve Divan Teşekkülü,
2. Toplantı Tutanağının imzalanması hususunda Divana yetki verilmesi,
3. 2006 Yılına ait Yönetim Kurulu Faaliyet Raporu ile Denetçi Raporlarının okunması ve müzakeresi,
4. 2006 Yılına ait Bilanço ve Kâr/Zarar Hesaplarının okunması, müzakeresi ve tasdiki ile kâr dağıtımıyla ilgili teklifin görüşülerek kabulü veya reddi,
5. Yönetim Kurulu Üyelerinin ve Denetçilerin ibra edilmeleri,
6. Yönetim Kurulunca belirlenen bağımsız dış denetleme kuruluşunun onaya sunulması,
7. Yönetim Kurulu Başkan ve Üyelerine, Türk Ticaret Kanunu'nun 334. ve 335. maddelerinde yazılı muameleleri yapabilmelerine izin verilmesi.

Satışlar

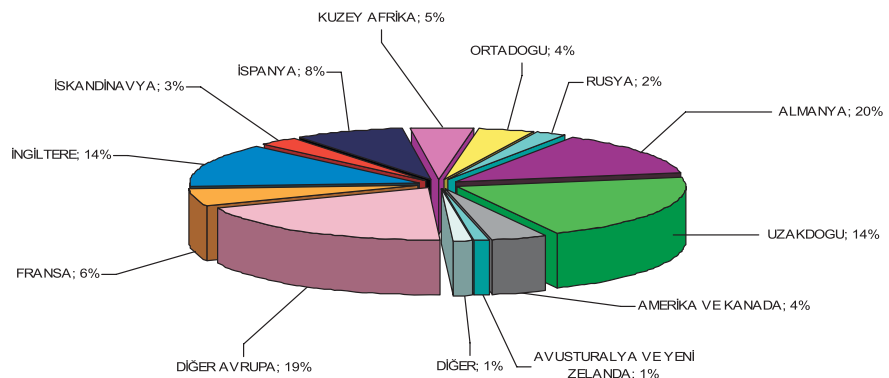
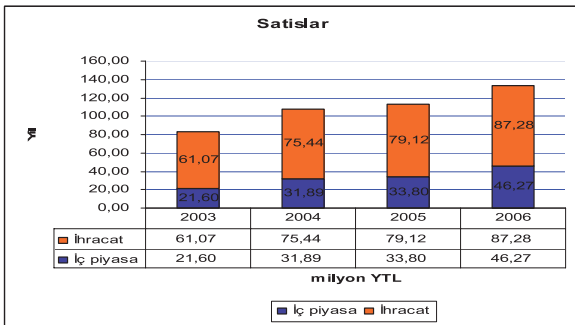
Sektördeki tecrübesi, satış ve pazarlama organizasyonu, üretimde sunduğu esneklikler ve vizyonu ile dünyada yünü kumaş üretiminde ilk beş büyük kuruluş arasında yer alan Yünsa, Türkiye'nin en büyük yünü kumaş üreticisi ve ihracatçısıdır.

2006 yılında UFRS esaslarına uygun olarak değerlendirilmiş yıl sonu ciromuz, 2005 yılına göre artış göstererek 133.5 milyon Yeni Türk Lirası'na ulaşmıştır

Dünya çapında 33 ülkede 900'ü aşkın müşteri ile çalışmakta olan Yünsa'nın başlıca pazarları Avrupa ülkeleri, Kuzey Amerika ve Uzakdoğu'dur. 2006 yılında özellikle konfeksiyon üreticilerine yönelik olarak yapılan yeni ürün tasarımları ve koleksiyonlar beğeni toplamış ve bunun bir sonucu olarak satışlar bir önceki yıla göre %18,3 oranında artmıştır. Üretiminin %65'ini ihraç ederken, %35'ini de iç piyasaya satmakta olan Yünsa'da, 2006 yılında 93 milyon USD ciro içindeki ihracatın tutarı 60.4 milyon USD olmuştur. 2007 yılında da iç ve dış pazar satışlarındaki büyümenin sürdürülmesi hedeflenmektedir.



Toplam kumaş satışlarımız 2006 yılında bir önceki yıla göre %6.5 artarak 10.256 km. ye ulaşmış, birçok değişik ülkeye pazarladığımız kumaş satış hasılatımız ise, 2006'da 6,691 km olarak gerçekleşmiştir. Kumaş ihracat hasılatımızın ülkeler arasındaki dağılımı aşağıdaki gibidir.



Üretim ve Teknoloji

Şirketimizin temel hedefi, müşteri odaklı yaklaşımına ağırlık vererek fark yaratmayı sağlamak ve kaliteli ürün üretimini sürdürmektir. Bu hedefe ulaşabilmek için gerekli unsurların başında yenilikçiliğe ve inovasyona önem vererek güncel bilgi ve teknolojiyi sürekli geliştirmek ve en verimli şekilde kullanabilmek yer almaktadır.

Yünsa, zorlu tekstil sektörü koşullarında, kalite ve fiyat açısından sürdürülebilir rekabet gücünü daha yüksek noktalara ulaştırabilmek için yenileme ve genişleme yatırımlarıyla güncel teknolojiyi üretimine taşımaktadır. Teknolojik avantajlarını bir rekabet üstünlüğü haline getiren Şirketimizde 2006 yılı içinde gerçekleştirilen yatırımlar büyük ölçüde kapasite arttırmaya ve modernizasyona yöneliktir. Bunun yanı sıra ürün kalitemizi geliştirmeye yönelik yatırımlarımız da devam etmiştir.

Günümüzün hızla gelişen kalite yaklaşımları doğrultusunda kurumsal mükemmellik anlayışını benimseyen Yünsa 2006 yılında, bu yaklaşımı yalnız üretime değil tüm süreçlere yaymayı hedefleyerek kaliteyi en üst düzeye çıkarmak için EFQM Mükemmellik Modeli çalışmalarına başlamıştır.

ISO 9001 Kalite Sistem Standardı çerçevesinde üretilen Yünsa ürünlerinin Alman Hohenstein Enstitüsü tarafından Eko-Tex 100 ile çevre ve insan sağlığına zararlı olmadığı belgelenmiştir.



Yatırımlar

Çin'e karşı uygulanan tekstil kotalarının kaldırılmasının etkisi ile sertleşen serbest rekabet ortamında, Türk tekstil sektörü için çetin ve zorluklarla dolu bir yıl olan 2006 yılında Yünsa, katma değeri yüksek, nitelikli ve farklılaştırılmış ürünler ve kısa termin zamanları ile pazardaki lider konumunu korumaya yönelik pazarlama ve satış faaliyetlerine devam ederken, artan siparişleri karşılayabilmek amacıyla, kapasiteyi arttırmaya yönelik yatırımlarını da sürdürmüştür. Bununla birlikte, ürün kalitesini geliştirici ve sınai maliyeti düşürücü nitelikteki modernizasyon yatırımlarına da devam etmiştir. Ayrıca, makine parkımıza ilave edilen yeni dokuma tezgahları ile müşteri taleplerine paralel olarak artan dokuma kapasitemiz geliştirilmiştir.

Ucuz işgücüne sahip ülkelerin, büyük boyutlu teknolojik yatırımlar yaparak dokuma ve konfeksiyonda hızla ilerlemekte olduğu günümüz tekstil piyasasında, bu olumsuz tabloyu önceden gören Yünsa doğru strateji ve doğru yapılanma ile son 5 yılda yatırımlarını önemli ölçüde arttırmıştır.

Tekstil sektörünün önemli bir oyuncusu olarak Yünsa, fiyat odaklı bir yaklaşımın mevcut piyasa koşullarında yetersiz kalacağı bilinciyle, yatırımlarını teknoloji düzeyinin yükseltilmesi ile sınırlandırmamakta, inovasyon yeteneğinin ve en önemli gücü olarak gördüğü insan kaynakları alanında mesleki eğitimin artırılarak geliştirilmesine de azami önem vermektedir.



Faaliyetler

A. Yatırımlar

1) Yatırımlardaki gelişmeler

Devlet Planlama Teşkilatına bağlı Teşvik ve Uygulama Dairesi Başkanlığı'ndan aldığımız 10.05.2005 tarih 79575 sayılı Yatırım Teşvik Belgesine istinaden, 2006 yılı içinde yapılan yerli ve ithal malı teşvikli yatırımların toplam değeri 2.565.916 ABD Doları'na erişmiştir.

Teşviksiz diğer yatırım harcamaları da dikkate alındığında, 2006 yılında yaptığımız tüm yatırımların toplam değerinin ABD Doları bazında yaklaşık 6,3 milyon ABD Doları'na, YTL bazında ise 8,9 milyon Yeni Türk Lirası'na ulaştığı görülmektedir.

2) Yararlanılan teşvikler

Firmamız, mevcut teşvik belgesine istinaden 2006 yılında gümrük muafiyeti, KDV istisnası, vergi resim ve harç istisnası gibi teşviklerden istifade etmiştir.

B. Mal ve Hizmet Üretimine İlişkin Faaliyetler

1) Kapasite kullanımı ve gelişme

2006 yılında üretim hatlarımızdaki kapasite kullanım oranları aşağıdaki gibi gerçekleşmiştir.

	2006	2005'e göre değişim
Kamgarn İplik	% 100	-
Kumaş	% 100	-

2) Faaliyet konusu mamul üretimindeki gelişmeler

	2006	2005'e göre değişim
Kamgarn İplik	ton 2,796	(+) % 19,2
Kumaş	km 11,041	(+) % 9,7



3) Faaliyet konusu mamullere ait satış miktarı ve tutarı ile satış koşullarındaki değişimler

		2006	2005'e göre değişim
Kumaş	km	10,256	(+) % 6,5
İç Piyasa	km	3,564	(+) % 24,6
İhracat	km	6,691	(-) % 1,1

2006 yılına ait net satış hasılatımızın dağılımı ise aşağıdaki gibidir:

		2006	2005'e göre değişim
İç Piyasa	(YTL)	46,265.6	(+) % 36,9
İhracat	(YTL)	87,275.0	(+) % 10,3

Kurumsal Yönetim İlkeleri Uyum Raporu

1. KURUMSAL YÖNETİM İLKELERİNE UYUM BEYANI

Yünsa Yünlü Sanayi ve Ticaret A.Ş., Sermaye Piyasası Kurulu (SPK) tarafından yayınlanan "Kurumsal Yönetim İlkeleri" ne uymaktadır.

BÖLÜM I - PAY SAHİPLERİ

2. Pay Sahipleri İle İlişkiler Birimi

Şirketimizde pay sahipleri ile olan ilişkiler, Mali İşler Müdürlüğü bünyesinde çalışan Finansman Şefi Serdar AKKAŞ (Tel : 0212 385 87 00 Fax : 0212 282 50 68 e-mail : sakkas@yunsa.com) tarafından yürütülmektedir.

Ayrı bir birim oluşturulmamasının gerekçesi, hissedar sayımızın azlığı ve bilgi edinme taleplerinin düşük olmasıdır. Nitekim 2006 yılı içerisinde ortalama olarak ayda bir hissedar müracaat etmiş ve talepleri yerine getirilmiştir.

3. Pay Sahiplerinin Bilgi Edinme Haklarının Kullanımı

Pay sahiplerini ilgilendirebilecek çeşitli olayların gerçekleşmesi halinde Özel Durum Açıklaması ile durum gecikmeksizin SPK ve İMKB'ye bildirilmektedir. Aynı zamanda Şirketimizin web sitesi de pay sahiplerinin ihtiyaç duyacağı tüm bilgileri içermektedir. Bununla beraber, az sayıda gelen telefonla bilgi talepleri de değerlendirilmekte ve aydınlatıcı bilgiler pay sahiplerine verilmektedir.

Ana sözleşmemizde özel denetçi atanması talebi bir hak olarak düzenlenmemiş olup, pay sahiplerinden de bu konu ile ilgili herhangi bir talep alınmamıştır.

4. Genel Kurul Bilgileri

31 Mart 2006 tarihinde yapılan Olağan Genel Kurul Toplantısına çağrı Türkiye Ticaret Sicili Gazetesi ile ulusal gazetelerin birinde yayınlanan ilan ile pay sahiplerine duyurulmuştur. Bu toplantıya % 80,17 oranında hisseyi temsil eden pay sahipleri katılmıştır. Hisse senetlerimizin tamamı hamiline yazılı olduğu için, pay defterine kayıt ile ilgili bir süre söz konusu değildir. Pay sahipleri tarafından verilen öneri ya da sorulan soru bulunmamaktadır. Genel Kurul tarihinden 15 gün önce hazır olan 2005 yılına ait faaliyet sonuçları Şirket merkezinde pay sahiplerinin incelemesine sunulmuş olup, talep eden pay sahiplerine posta ile de gönderilmiştir.

Önemli nitelikteki kararların Genel Kurul tarafından

alınması konusunda esas sözleşmeye hüküm konulmamıştır. Yönetim Kurulu, Genel Kurulun iradesini temsil ettiğinden dolayı böyle bir düzenlemeye ihtiyaç görülmemiştir.

Genel Kurul tutanakları www.yunsa.com adresinde yayınlanmaktadır.

5. Oy Hakları ve Azınlık Hakları

Ana sözleşmede imtiyazlı oy hakkı bulunmamaktadır. Pay sahipleri her hisse için bir oy hakkına sahiptir. Ana sözleşmemizde birikimli oy kullanımına yönelik bir düzenleme yapılmamıştır.

6. Kar Dağıtım Politikası ve Kar Dağıtım Zamanı

Şirketimizin kar payı dağıtım politikası, SPK mevzuatına ve yasal düzenlemelere de uygun olarak her yıl ortaklara dağıtılabilir karın asgari %50'si oranında nakit kar payı dağıtmaktır. Bu politika ulusal ve ekonomik şartlara, gündemdeki projelere ve fonların durumuna göre Yönetim Kurulu tarafından her yıl gözden geçirilmektedir.

Kar dağıtım önerisi 2006 yılı faaliyet raporunda ayrı bir bölüm olarak yer almış ve Genel Kurul öncesi pay sahiplerinin bilgisine sunulmuştur. Ayrıca söz konusu faaliyet raporu www.yunsa.com sayfasında kamunun da kullanımına sunulmuştur.

7. Payların Devri

Şirket ana sözleşmesinde pay devrini kısıtlayan bir hüküm yer almamaktadır.

BÖLÜM II- KAMUYU AYDINLATMA VE ŞEFFAFLIK

8. Şirket Bilgilendirme Politikası

Şirketimizde özel bir bilgilendirme politikası mevcut değildir. Şirketin 3,6,9 ve 12. ay mali tabloları İnternet sitesi, SPK ve İMKB aracılığıyla kamuya açıklanmaktadır.

9. Özel Durum Açıklamaları

2006 yılı içerisinde Şirketimiz 9 adet Özel Durum Açıklama Formu düzenlemiştir. Bunların hiç birisi için SPK veya İMKB tarafından ek açıklama istenmemiştir. Şirketimiz hisseleri yurtdışı borsalarda kote değildir.

10. Şirket İnternet Sitesi ve İçeriği

Şirketimizin internet sitesi bulunmaktadır. İnternet sitesinin adresi aşağıdaki gibidir.

www.yunsa.com

Şirketimizin internet sitesinde, ticaret sicili bilgileri, son durum itibariyle ortaklık ve yönetim yapısı, paylar hakkında detaylı bilgi, değişikliklerin yayınlandığı Ticaret Sicili Gazetelerinin tarih ve sayısı ile birlikte şirket esas sözleşmesinin son hali, Özel Durum Açıklamaları, yıllık faaliyet raporları, periyodik mali tablo ve raporlar, izahnameler ve halka arz sirküleri, Genel Kurul Toplantılarının gündemleri, hazırlanmış cetvelleri ve toplantı tutanakları, vekaleten oy kullanma formu, çağrı yoluyla hisse senedi veya vekalet toplanmasında hazırlanan zorunlu bilgi formları ve benzeri formlar, Sermaye Piyasası araçlarının değerine etki edebilecek önemli Yönetim Kurulu kararlarının toplantı tutanakları ve sıkça sorulan sorular başlığı altında şirkete ulaşan bilgi talepleri, soru ve ihbarlar ile bunlara verilen yanıtlar yer alır.

Web sitesinde ayrıca ürünler, üretim faaliyetleri, insan kaynakları ve katılan uluslararası fuarlar ile ilgili bilgiler de mevcuttur.

Ziyaretçilere daha etkin bilgi vermek amacı ile başlattığımız web sitemizi yenileme çalışmalarımız 2007 yılı içerisinde tamamlanacaktır.

İnternet sitesinde yer alan bilgiler, yabancı yatırımcıların da yararlanması açısından İngilizce olarak da yayınlanmaktadır.

11. Gerçek Kişi Nihai Hâkim Pay Sahibi/Sahiplerinin Açıklanması

Şirketimizde gerçek kişi nihai hâkim pay sahibi yoktur.

12. İçeriden Öğrenebilecek Durumda Olan Kişilerin Kamuya Duyurulması


İçeriden bilgi öğrenebilecek kişiler listesi faaliyet raporunda Yönetim Kurulu Üyeleri ve Üst Yönetim Başkanı altında yer almaktadır ve faaliyet raporu ile birlikte kamuya duyurulmuştur.

BÖLÜM III - MENFAAT SAHİPLERİ

13. Menfaat Sahiplerinin Bilgilendirilmesi

Şirket çalışanları uzmanlık alanlarında ve genel ilgili oldukları konularda yapılan toplantılar, düzenlenen seminerler ve eğitimler vasıtasıyla bilgilendirilmektedirler.

Ayrıca Şirket network'ü üzerinde kurulmuş bir portal mevcut olup, çalışanların kendilerini ilgilendirecek her türlü bilgi ve belgeye bu portal kanalı ile ulaşmaları mümkündür.



14. Menfaat Sahiplerinin Yönetime Katılımı

Çalışanların yönetime katılımı, iletişim toplantıları, paylaşım günü, kalite, çevre, mükemmellik ve performans gözden geçirme toplantıları, iyileştirme çemberleri, proje grupları, çalışma hayatını değerlendirme anketi ve şirket içi çeşitli anketler, öneri, iş değerlendirme, kariyer ve performans yönetim sistemleri aracılığı ile sağlanmaktadır.

Yapılan toplantı ve iyileştirme görüşmeleri, anketler, ziyaretler, fuar organizasyonlarına katılım ile müşteriler ve tedarikçilerle iletişim güçlendirilmektedir.

15. İnsan Kaynakları Politikası

Şirketimizin, yarınla ulaşmasındaki en önemli değer insan olduğu bilinciyle ;

- Çalışanların içinde bulunmaktan gurur duyduğu,
- Yaratıcılıklarını ortaya koyabildikleri,
- Karşılıklı güven ve açık iletişime dayalı,
- Başarıların takdir edildiği,
- Ortak hedeflere ulaşmak için sorumlulukların üstlenildiği

bir çalışma ortamı sağlamak ve sürekli kılmak temel hedefimizi oluşturulmaktadır.

Kurumsal Yönetim İlkeleri Uyum Raporu

Bu amaçla ;

Şirketimizin gerek duyduğu insan kaynağı, gelişim potansiyeli yüksek, esnek ve değişimlere pozitif katkıda bulunan kişiler arasından eşit fırsat ilkesi ile seçilmektedir. Çalışanlarımızın bireysel ve mesleki gelişimine, iş etkinliğine ve çalışma verimliliğine katkıda bulunacak eğitim ve gelişim fırsatları yaratılmaktadır. Çalışanlarımızın hedeflerine ulaşmasını ölçümlemede önceden tanımlanmış kriterler doğrultusunda, adil, sistemli, anlaşılır ve ölçülebilir performans sistemleri uygulanmaktadır.

2006 yılı içinde ve öncesinde çalışanlardan ayrımcılık konusunda gelen bir şikayet bulunmamaktadır.

16. Müşteri ve Tedarikçilerle İlişkiler Hakkında Bilgiler

Satış ve Pazarlama Genel Müdür Yardımcılığı, hedef olarak seçtiği pazarlarda hedeflediği satış büyüklüklerine ulaşmak için pazarda doğru kontakları kurmakta, pazarın ihtiyaç duyduğu ürün ve tasarımları fabrika yetenekleri ölçüsünde yaratılmasını sağlamakta, değişen pazar ve rekabet koşulları altında varlığını ve büyümesini sağlamak için esnek fiyatlandırma stratejileri izlemektedir.

Tüm bunları yaparken, kumaş pazarlama ve satışında kişisel ilişkilerin önemini göz önüne alarak, fuarlar, karşılıklı müşteri ziyaretleri gibi vasıtalarla müşterilerle olan ilişkilerin mümkün olduğunca artırılmasına ve yakınlaştırılmasına gayret etmektedir.

Ticari sır kapsamında, müşteri ve tedarikçiler ile ilgili bilgilerin gizliliğine özen gösterilir ve uyumlu çalışma için gerekli her türlü önlem alınmaktadır.

Satınalma konusunda da tedarikçiler ile sağlam temelli ve uzun dönemli ilişkiler kurmak ve sürdürmek, haksız rekabet, ilgili diğer yasalar ve etik değerlere karşı duyarlı tedarikçilerle çalışmak, kalite, maliyet, verimlilik, teslimat, işçi sağlığı, iş güvenliği ve çevre sağlığı konularında duyarlı firmaları tercih etmek misyonumuzu oluşturmaktadır.

17. Sosyal Sorumluluk

Firmamız 04.09.1988 tarih ve 19919 sayılı Resmi Gazete'de yayımlanarak yürürlüğe giren Su Kirliliği Kontrolü Yönetmeliği gereğince aldığı Deşarj İzin Belgesi gereği yer altı ve yerüstü su kaynaklarının kirlenmesinin önlenmesi için, fabrikada oluşan atık suların yasal sınırların da ötesinde arıtılmasını sağlamaktadır. Tesiste oluşan evsel ve endüstriyel atık suların arıtılması ile ilgili işletme, izleme

ve ölçme faaliyetlerini gerçekleştirmek, faaliyetlerimiz sonucu oluşan katı atıkların çevre ve insan sağlığına zarar vermelerini önlemek amacı ile sınıflandırılmasını, toplanmasını, taşınmasını, yeniden kullanılmasını, geri kazanımını, değerlendirilmesini ve geri kazanılamayan katı atıkların sistemli ve uygun bir şekilde bertaraf edilmesini sağlamak Yünsa'nın öncelikleri arasındadır.

Ayrıca , üretim tesisimizin kurulu olduğu Çerkezköy'de bulunan okul, sağlık ocağı, vakıf ve derneklere bağış yapmak, her yıl yaklaşık 75 öğrenciye staj imkanı tanımak, özürü ve eski hükümlü personel istihdam etmek gibi faaliyetlerle insana yönelik sorumluluklar yerine getirilmektedir.

2006 yılında çevreye verilen zararlardan dolayı şirket aleyhine açılan dava bulunmamaktadır.

BÖLÜM IV - YÖNETİM KURULU

18. Yönetim Kurulunun Yapısı, Oluşumu ve Bağımsız Üyeler

Şirket, Türk Ticaret Kanunu hükümleri çerçevesinde pay sahipleri arasından Genel Kurulca seçilecek 5 üyeden oluşan bir Yönetim Kurulu tarafından yönetilir ve temsil edilir.

ADI SOYADI	ÜNVANI	KONUMU
Yakup Güngör	Başkan	İcracı Değil
Demet Çetindoğan	Başkan Vekili	İcracı Değil
Can Piyale	Üye	İcracı Değil
Mevlüt Aydemir	Üye	İcracı Değil
Engin Tuncay	Üye	İcracı Değil
Cem Çelikoğlu	Genel Müdür	İcracı

Yönetim Kurulu Üyelerinin Şirket dışında görev almaları belirli kurallara bağlanmadığı gibi herhangi bir sınırlandırma da yoktur. Yönetim Kurulu Üyelerimiz Türk Ticaret Kanunu'nun 334. ve 335. maddeleri doğrultusunda iş ve işlemler yapmaları konusunda Genel Kurul tarafından serbest bırakılmışlardır.

19. Yönetim Kurulu Üyelerinin Nitelikleri

Yönetim Kurulu Üyeliğine prensip olarak, yüksek bilgi ve beceri düzeyine sahip, nitelikli, belli bir tecrübe ve geçmişe sahip olan şirketin faaliyet alanı ve yönetimi konusunda bilgili, özel sektör veya kamuda çalışmak sureti ile deneyim kazanmış tercihen yüksek öğrenim görmüş nitelikli kişiler aday gösterilmekte ve seçilmektedir.

Yönetim Kurulu Üyelerinde aranılacak asgari özelliklere ana sözleşmede yer verilmemiştir.

20. Şirketin Misyon ve Vizyonu ile Stratejik Hedefleri

Şirketimizin misyonu ;

- Kaliteli hammadde kullanımı,
- Verimli üretim,
- Motivasyonu yüksek bir Yünsa ekibi,
- Kalite Yönetim Sistemi standartlarına uyum politikaları sayesinde,

Çevreye saygılı, uygun fiyatlı, kaliteli ürünü zamanında teslim ederek, "Tam ve Koşulsuz Müşteri Memnuniyeti" sağlamaktır.

Şirketimiz Yönetim Kurulu, Üst Yönetim tarafından benimsenen stratejik hedeflerin oluşturulması, onaylanması ve uygulaması hakkında bilgi sahibidir. Her ay yapılan Yönetim Kurulu Toplantıları sayesinde, hedeflere ulaşma derecesi ve Şirket performansı gözlemlenmektedir.

21. Risk Yönetim ve İç Kontrol Mekanizması

Şirketimiz risk yönetimi ve iç kontrol mekanizmasını, sahip olduğumuz Kalite Belgesi gereği oluşturulmuş Kalite Güvence Bölümü aracılığıyla işletmektedir. Düzeltici Faaliyetler Prosedürü ile, mevcut aksaklıklar ortadan kaldırılmakta, Önleyici Faaliyetler Prosedürü ile olası riskler doğmadan önlem alınmaktadır. Ayrıca Kalite Güvence Bölümü tarafından, belirli aralıklarla yapılan iç tetkikler sayesinde tüm birimler bilgilendirilmektedir.

Şirketimizde 2 Yönetim Kurulu Üyesinin oluşturduğu bir Denetim Komitesi ve ayrıca Şirketin hak ve çıkarlarını korumak, işletme içi ve işletme dışı risklere karşı öneriler geliştirmek üzere denetim, soruşturma ve incelemeler yapmak için Şirket bünyesinde bir İç Denetim Birimi bulunmaktadır.

22. Yönetim Kurulu Üyeleri ile Yöneticilerin Yetki ve Sorumlulukları

Yönetim Kurulu Üyelerinin yetki ve sorumlulukları, Türk Ticaret Kanunu'na atıfta bulunularak Ana Sözleşmede tanımlanmıştır. Yöneticilerin yetki ve sorumluluklarına ise Şirket Ana Sözleşmesinde yer verilmemiştir. Ancak, söz konusu yetki ve sorumluluklar Şirket Yönetim Kurulu tarafından belirlenmiştir.



Kurumsal Yönetim İlkeleri Uyum Raporu

23. Yönetim Kurulunun Faaliyet Esasları

Şirket Yönetim Kurulu 2006 yılı içinde 12 adet yüzyüze 15 adet Türk Ticaret Kanunu ve Ana Sözleşme hükümleri paralelinde yazılı onay alınmak sureti ile toplam 27 toplantı yapmıştır. Yönetim Kurulumuz Şirket işleri ve muameleleri gereklilik gösterdikçe toplanmaktadır. Ancak en az ayda bir defa toplanması zorunluluğu bulunmaktadır. Şirketimizde sekreteryaya görevini Mali İşler Genel Müdür Yardımcılığı tarafından yürütülmektedir. Toplantı gündemi ile ilgili bilgilendirme ve iletişim, toplantı tutanağının hazırlanması görevleri sekreteryaya tarafından yapılmaktadır.

2006 yılında yapılan toplantılarda Yönetim Kurulu Üyeleri tarafından alınan kararlar aleyhinde farklı görüş açıklanmamıştır.

SPK Kurumsal Yönetim İlkeleri IV. bölüm 2.17.4. maddesinde yer alan konular karara bağlanırken Yönetim Kurulu Toplantılarına mazereti olmayan üyelerin fiili katılımı sağlanmıştır. Bu konularda Yönetim Kurulu yelerinin soruları olmadığı için zapta geçirilmemiştir. Yönetim Kurulu Üyelerine söz konusu kararlarla ilgili ağırlıklı oy hakkı ve/veya veto hakkı tanınmamıştır. Yönetim Kurulu Üyelerinin yazılı veya sözlü olumsuz görüş bildirme hakları vardır. 2006 yılı içinde yapılan toplantılarda söz konusu hak Yönetim Kurulu Üyeleri tarafından kullanılmamıştır.

24. Şirketle Muamele Yapma ve Rekabet Yasağı

Şirket Yönetim Kurulu Üyeleri, 2006 yılı içinde şirket ile işlem yapmamış ve aynı faaliyet konularında rekabet edecek girişimlerde bulunmamıştır.

25. Etik Kuralları

Şirket ve çalışanlar için etik kurallar, 2006 yılında oluşturulup Yönetim Kurulu tarafından onaylanmış ve menfaat sahipleri konu hakkında bilgilendirilmiştir. Ayrıca bilgilendirme politikası çerçevesinde bilahare Şirket İnternet sayfasında yayınlanmıştır.

26. Yönetim Kurulunda Oluşturulan Komitelerin Sayı, Yapı ve Bağımsızlığı

Şirketimizde Yönetim Kurulu'nun görev ve sorumluluklarının sağlıklı olarak yerine getirilmesi amacı ile Denetim Komitesi oluşturulmuştur. Bu Komite kendi yetki ve sorumluluğu dahilinde hareket etmektedir ve Yönetim Kurulu'na tavsiyelerde bulunmaktadır. Denetim Komitesi iki kişiden oluşmaktadır. Bu kişiler aynı zamanda Yönetim Kurulu üyeleridir. Komite üyeleri arasında 2006 yılı içinde hiçbir çıkar çatışması meydana gelmemiştir. Ayrıca oluşturulan İç Denetim Komitesi, Yönetim Kurulu'na direkt bir üyesi aracılığı ile raporlayacak şekilde çalışmaktadır.

Şirket Yönetim kurulu kurumsal yönetim ilkeleri ve bunlara uyum konusu ile bizzat ilgilendiğinden ayrı bir komite kurulmasına gerek görülmemiştir.

27. Yönetim Kuruluna Sağlanan Mali Haklar

Ana Sözleşmeye göre Yönetim Kurulu Üyelerine verilecek huzur hakkı miktarı ve ücreti Genel Kurul tarafından tayin ve tespit edilmektedir. Yönetim kurulu üyelerinin mali haklarının tespitinde Yönetim Kurulu üyelerinin performansına dayalı olacak ve Şirketin performansını yansıtacak bir ödüllendirme uygulanması mevcut bulunmamaktadır.

2006 yılı içinde Şirket hiçbir Yönetim Kurulu Üyesine borç vermemiş; kredi kullandırmamış; verilmiş olan borçların ve kredilerin süresini uzatmamış; şartlarını iyileştirmemiş; üçüncü bir kişi aracılığıyla şahsi kredi adı altında kredi kullandırmamış veya lehine kefaletler gibi teminatlar vermemiştir.





Yakup GÜNGÖR
Yönetim Kurulu Başkanı



Demet ÇETİNDÖĞAN
Yönetim Kurulu Başkan Vekili



Can PİYALE
Yönetim Kurulu Üyesi



Mevlüt AYDEMİR
Yönetim Kurulu Üyesi



Engin TUNCAY
Yönetim Kurulu Üyesi

Denetçiler Raporu

Yünsa Yünlü Sanayi ve Ticaret A.Ş. Genel Kurulu'na

Ortaklığın Ünvanı	: Yünsa Yünlü Sanayi ve Ticaret A.Ş.
Merkezi	: İstanbul
Sermayesi	: 29.160.000 YTL
Faaliyet Konusu	: Yün, Sun'i ve Sentetik Elyaftan İplik,Kumaş İmalatı
Denetçilerin adı ve görev süreleri, ortak veya şirketin personeli olup olmadıkları	: Cezmi KURTULUŞ, Levent DEMİR AĞ, Rıza Murat YILMAZ Görev süremiz 3 yıldır. Şirket ortaklığımız yoktur. Şirket personeli değiliz.
İştirak edilen Yönetim Kurulu ve yapılan Denetleme Kurulu toplantı sayısı	: 6 defa Yönetim Kuruluna iştirak edilmiş, 6 defa Denetleme Kurulu Toplantısı yapılmıştır.
Ortak hesapları, defter ve belgeleri üzerinde yapılan incelemenin kapsamı, hangi tarihlerde inceleme yapıldığı ve varılan sonuç	: Vergi Mevzuatı ve Ticaret Hukuku açısından revizyon 3, 6, 9 ve 12. ayların sonunda yapılmış ve tenkide değer bir hususa rastlanılmamıştır.
Türk Ticaret Kanununun 353.maddesinin 1'inci fıkrasının 3 numaralı bendi gereğince ortaklık veznesinde yapılan sayımların sayısı ve sonuçları	: 4 kere vezne sayımı yapılmış ve mevcutlar kayıtlara uygun bulunmuştur.
Türk Ticaret Kanununun 353.maddesinin 1'inci fıkrasının 4 numaralı bendi gereğince yapılan inceleme tarihleri ve sonuçları	: Her ayın son iş gününde yapılan incelemelerde, filen mevcut teminat mektupları ve kıymetli evrakın defter kayıtlarına uygun olduğu tespit edilmiştir.
İntikal eden şikayet ve yolsuzluklar ve bunlar hakkında yapılan işlemler	: Herhangi bir şikayet intikal etmemiştir.

YÜNSA YÜNLÜ SANAYİ VE TİCARET A.Ş.'nin 01.01.2006 - 31.12.2006 dönemi hesap ve işlemlerini Türk Ticaret Kanununun, ortaklığın esas sözleşmesi ve diğer mevzuat ile genel kabul görmüş muhasebe ilke ve standartlarına göre incelemiş bulunmaktayız.

Görünüşe göre içeriğini benimsediğimiz ekli 31.12.2006 tarihi itibarı ile düzenlenmiş bilanço, ortaklığın anılan tarihteki gerçek mali durumunu ve 01.01.2006 - 31.12.2006 dönemine ait kar/zarar tablosu, anılan döneme ait gerçek faaliyet sonuçlarını yansıtmaktadır.

Bilanço ve Kar/Zarar cetvelinin onaylanmasını ve Yönetim Kurulunun aklanmasını Genel Kurul'un oylarına arz ederiz.

DENETLEME KURULU

Cezmi KURTULUŞ

Levent DEMİR AĞ

Rıza Murat YILMAZ

Kâr Dağıtım Politikası

Şirketimizin kar payı dağıtım politikası, SPK mevzuatına ve yasal düzenlemelere de uygun olarak her yıl ortaklara dağıtılabilir karın asgari %50'si oranında nakit kar payı dağıtmaktır. Bu politika ulusal ve ekonomik şartlara, gündemdeki projelere ve fonların durumuna göre Yönetim Kurulu tarafından her yıl gözden geçirilir.

Kâr Dağıtım Önerisi

Yönetim Kurulu olarak 01.01.2006-31.12.2006 döneminde yaratılmış bulunan kardan Ana Sözleşmemizin 30. maddesi mucibi Kurumlar Vergisi, Gelir Vergisi Stopajı, Fon Payları ve Birinci Tertip Yasal Akçe tenzil edildikten sonra kalan karın aşağıda tabloda görüldüğü şekilde;

Yünsa Yünlü Sanayi ve Ticaret Anonim Şirketi

2006 yılı Kar Dağıtım Tablosu

A. DÖNEM KARININ DAĞITILMASI

1. Dönem Karı	15.198.967
2. Ödenecek Vergiler	(3.796.731)
3. Birinci Tertip Yasal Akçe	(627.186)

B. NET DAĞITILABİLİR DÖNEM KARI

10.775.050

4. Ortaklara Birinci Temettü	(1.458.000)
5. Ortaklara İkinci Temettü	(3.936.600)
6. İkinci Tertip Yasal Yedek Akçe	(393.660)
7. Olağanüstü Yedekler	(4.986.790)

C. HİSSE BAŞINA NET DAĞITILABİLİR KAR

36,95 YKr / %36,95

D. HİSSE BAŞINA KAR

Tam Mükellef Kurum Ortaklar (Brüt = Net)	18,50 YKr / %18,50
Diğer Ortaklar	Brüt 18,50 YKr (%18,50), Net 15,73 YKr (%15,73)

Tefrikine ve 29.160.000 YTL sermayeyi temsil eden hisse senetleri için dağıtılacak olan kar payınının 13 Nisan 2007 tarihinden itibaren nakden dağıtılmasına karar vermenizi teklif eder, saygılarımızı sunarız.

Yönetim Kurulu Adına
Başkan

Yakup GÜNGÖR



Cem ÇELİKOĞLU

Genel Müdür

1962 doğumlu, ODTÜ İdari Bilimler Fakültesi, Uluslararası İlişkiler Bölümü mezunu olup şirketimizde 17.12.1987'den beri görev yapmaktadır. 01.12.2002 tarihinden bu yana Genel Müdürlük görevini üstlenmiştir.



Semih UTKU

Genel Müdür Yardımcısı
(Mali İşler)

1962 doğumlu, Baltimore Üniversitesi, İşletme-Finans Bölümü mezunu olup şirketimizde 01.06.1999 tarihinden beri görev yapmaktadır. 01.01.2000 tarihinden bu yana Genel Müdür Yardımcılığı görevini üstlenmiştir.



Derya KINIK

Genel Müdür Yardımcısı
(Teknik)

1957 doğumlu, Manchester Üniversitesi, Tekstil Mühendisliği Bölümünde lisans ve lisansüstü eğitimini tamamlamış olup şirketimizde 01.04.1999 tarihinden beri görev yapmaktadır. 01.05.2000 tarihinden bu yana Genel Müdür Yardımcılığı görevini üstlenmiştir.



Hakan DEĞİRMENÇİ

Genel Müdür Yardımcısı
(Pazarlama ve Satış)

1965 doğumlu, ODTÜ İdari Bilimler Fakültesi mezunu olup, şirketimizde 17.12.1990 tarihinden beri görev yapmaktadır. 01.01.2004 tarihinden bu yana Genel Müdür Yardımcılığı görevini üstlenmiştir.



Mehmet Emin ÇİĞDEM

Teknik Koordinasyon Direktörü

1952 doğumlu, İst.Teknik Univ. Elektronik ve Haberleşme Bölümü mezunu olup, şirketimizde 17.02.1981 tarihinden beri görev yapmaktadır. 20.01.2003 tarihinden bu yana Teknik Koordinasyon Direktörlüğü görevini üstlenmiştir.

Üst Yönetim

Muhterem BAHÇIVANOĞLU

Plânlama Müdürü

1958 doğumlu, İstanbul Üniv. İktisat Bölümü mezunudur. Şirketimizde 03.10.1984'ten beri görev yapmaktadır. 01.03.1995'te bugünkü görevine atanmıştır.



Ercan ÖZDEMİR

Üretim ve Ürün Yönetimi Müdürü

1959 doğumlu, Marmara Üniv. Güzel Sanatlar Fakültesi mezunudur. Şirketimizde 01.09.1987'den beri görev yapmaktadır. 01.04.2004'de bugünkü görevine atanmıştır.

D. Hakan AYDINLIK

Baş Desinatör-Erkek Kumaş

1965 doğumlu, Marmara Üniv. Güzel Sanatlar Fakültesi mezunudur. Şirketimizde 03.07.1989'dan beri görev yapmaktadır. 01.12.1997'de bugünkü görevine atanmıştır.



Tarkan AYDIN

Baş Desinatör-Bayan Kumaş

1967 doğumlu, Marmara Üniv. Güzel Sanatlar Fakültesi mezunudur. Şirketimizde 01.12.1997'den beri görev yapmaktadır. 01.12.1997'de bugünkü görevine atanmıştır.

Mehmet Kemal AKIN

Çözümlü ve Dokuma İşletmeleri Müdürü

1967 doğumlu, Ege Üniv. Tekstil Mühendisliği mezunudur. Şirketimizde 01.10.1990'dan beri görev yapmaktadır. 10.11.2005 tarihinde bugünkü görevine atanmıştır.



Muhammet EKEN

İplik İşletmeleri Müdürü

1968 doğumlu, İst. Teknik Üniv. Tekstil Müh. Bölümü mezunudur. Lisansüstü eğitimini, Victoria Uni. of Manchester Textile Tech.'de tamamlamıştır. Şirketimizde 15.06.1995'ten beri görev yapmaktadır. 01.03.2007'de bugünkü görevine atanmıştır.

Necdet ATMACAN

Mali İşler Müdürü

1951 doğumlu, Şişli Siyasal Bilimler Yüksek Okulu mezunudur. Şirketimizde 01.08.1982'den beri görev yapmaktadır. 22.05.2001'de bugünkü görevine atanmıştır.



Melik ERDİNÇ

İkmal Müdürü

1970 doğumlu, İst. Üniv. İşletme Bölümü mezunu olup lisansüstü eğitimini Fairleigh Dickinson Uni. Finansman ve Yönetim Bölümünde tamamlamıştır. Şirketimizde 26.07.1999'dan beri görev yapmaktadır. 01.01.2003'te bugünkü görevine atanmıştır.

Birol KANTUR

Pazarlama Müdürü
İç Piyasa ve Üniformalık Kumaş
1973 doğumlu, İst. Üniv. İktisat
Bölümü mezundur. Yüksek
Lisans eğitimini NY Business Inst.
of Technology'de tamamlamıştır.
Şirketimizde 01.12.1999
tarihinden beri görev
yapmaktadır. 01.06.2004'te
bugünkü görevine atanmıştır.

**Bora BİRGİN**

Pazarlama Müdürü
Yurtdışı Erkek Kumaş
1973 doğumlu, University of
Nottingham- Endüstri
Ekonomisi mezundur. Yüksek
Lisans eğitimini UMIST'de
tamamlamıştır. Şirketimizde
19.03.1998'den beri görev
yapmaktadır. 01.06.2004'te
bugünkü görevine atanmıştır.

**ERDAL IHLAMUR**

Apré İşletmeleri Müdürü
1949 doğumlu, Yıldız Teknik
Üniversitesi Kimya Mühendisliği
bölümü mezundur. Şirketimizde
01.05.1985 - 16.02.1998
tarihlerinde arasında çalışmış,
25.10.2005'te tekrar aramıza
katılmıştır. 01.05.2006'da
bugünkü görevine atanmıştır.

**TAMER TOK**

İnsan Kaynakları Müdürü
1967 doğumlu, Ankara
Üniversitesi Siyasal Bilgiler
Fakültesi İşletme bölümü
mezundur. Şirketimizde
01.04.1996'dan beri görev
yapmaktadır. 29.12.2006'da
bugünkü görevine atanmıştır.

**GÜRHAN AKINCIOĞLU**

Boya İşletmeleri Müdürü
1971 doğumlu, Trakya
Üniversitesi Kimya bölümü
mezundur. Şirketimizde 16.09.19
96'dan beri görev yapmaktadır.
29.12.2006'da bugünkü
görevine atanmıştır.

**MURAT YILDIRIM**

Kalite Kontrol Müdürü
1968 doğumlu, Uludağ
Üniversitesi Tekstil Mühendisliği
bölümü mezundur. Şirketimizde
19.07.1993'ten beri görev
yapmaktadır. 01.05.2006'da
bugünkü görevine atanmıştır.





**Yünsa Yünlü Sanayi
ve Ticaret Anonim Şirketi**

31 Aralık 2006 İtibariyle Mali Tablolar ve
Bağımsız Denetim Raporu

BAĞIMSIZ DENETİM RAPORU

Yünsa Yünlü Sanayi ve Ticaret A.Ş. Yönetim Kurulu'na

1.Yünsa Yünlü Sanayi ve Ticaret A.Ş. ("İşletme")'nin 31 Aralık 2006 tarihi itibarıyla hazırlanan ve ekte yer alan bilançosunu, aynı tarihte sona eren yıla ait gelir tablosunu, özsermaye değişim tablosunu ve nakit akım tablosunu, önemli muhasebe politikalarının özetini ve dipnotları denetlemiş bulunuyoruz.

Finansal Tablolara İlgili Olarak İşletme Yönetiminin Sorumluluğu

2.İşletme yönetimi finansal tabloların Sermaye Piyasası Kurulu'nca yayımlanan finansal raporlama standartlarına göre hazırlanması ve dürüst bir şekilde sunumundan sorumludur. Bu sorumluluk, finansal tabloların hata ve/veya hile ve usulsüzlükten kaynaklanan önemli yanlışlıklar içermeyecek biçimde hazırlanarak, gerçeği dürüst bir şekilde yansıtmasını sağlamak amacıyla gerekli iç kontrol sisteminin tasarlanmasını, uygulanmasını ve devam ettirilmesini, koşulların gerektirdiği muhasebe tahminlerinin yapılmasını ve uygun muhasebe politikalarının seçilmesini içermektedir.

Bağımsız Denetim Kuruluşunun Sorumluluğu

3.Sorumluluğumuz, yaptığımız bağımsız denetime dayanarak bu finansal tablolar hakkında görüş bildirmektir. Bağımsız denetimimiz, Sermaye Piyasası Kurulu'nca yayımlanan bağımsız denetim standartlarına uygun olarak gerçekleştirilmiştir. Bu standartlar, etik ilkelere uyulmasını ve bağımsız denetimin, finansal tabloların gerçeği doğru ve dürüst bir biçimde yansıtıp yansıtmadığı konusunda makul bir güvenceyi sağlamak üzere planlanarak yürütülmesini gerektirmektedir.

Bağımsız denetimimiz, finansal tablolardaki tutarlar ve dipnotlar ile ilgili bağımsız denetim kanıtı toplamak amacıyla, bağımsız denetim tekniklerinin kullanılmasını içermektedir. Bağımsız denetim tekniklerinin seçimi, finansal tabloların hata ve/veya hileden ve usulsüzlükten kaynaklanıp kaynaklanmadığı hususu da dahil olmak üzere önemli yanlışlık içerip içermediğine dair risk değerlendirmesini de kapsayacak şekilde, mesleki kanaatimize göre yapılmıştır. Bu risk değerlendirmesinde, işletmenin iç kontrol sistemi göz önünde bulundurulmuştur. Ancak, amacımız iç kontrol sisteminin etkinliği hakkında görüş vermek değil, bağımsız denetim tekniklerini koşullara uygun olarak tasarlamak amacıyla, işletme yönetimi tarafından hazırlanan finansal tablolar ile iç kontrol sistemi arasındaki ilişkiyi ortaya koymaktır. Bağımsız denetimimiz, ayrıca işletme yönetimi tarafından benimsenen muhasebe politikaları ile yapılan önemli muhasebe tahminlerinin ve finansal tabloların bir bütün olarak sunumunun uygunluğunun değerlendirilmesini içermektedir.

Bağımsız denetim sırasında temin ettiğimiz bağımsız denetim kanıtlarının, görüşümüzün oluşturulmasına yeterli ve uygun bir dayanak oluşturduğuna inanıyoruz.

Görüş

4.Görüşümüze göre, ilişikteki finansal tablolar, Yünsa Yünlü Sanayi ve Ticaret A.Ş.'nin 31 Aralık 2006 tarihi itibarıyla finansal durumunu, aynı tarihte sona eren yıla ait finansal performansını ve nakit akımlarını, Sermaye Piyasası Kurulu'nca yayımlanan finansal raporlama standartları (bkz. Dipnot 2) çerçevesinde doğru ve dürüst bir biçimde yansıtmaktadır.

Başaran Nas Bağımsız Denetim ve Serbest Muhasebeci Mali Müşavirlik Anonim Şirketi

a member of
PricewaterhouseCoopers

Coşkun Şen, SMMM
Sorumlu Ortak, Başdenetçi

İstanbul, 7 Mart 2007

Yünsa Yünlü Sanayi ve Ticaret Anonim Şirketi

31 Aralık 2006 ve 2005 Tarihleri İtibariyle Bilançolar

(Tutarlar, aksi belirtilmedikçe, Yeni Türk Lirası ("YTL") olarak ifade edilmiştir.)

	Notlar	31 Aralık 2006	31 Aralık 2005
VARLIKLAR			
Cari / Dönen Varlıklar			
		95.905.684	80.217.917
Hazır değerler	4	3.994.462	192.997
Ticari alacaklar (net)	7	23.419.019	19.415.455
İlişkili taraflardan alacaklar (net)	9	29.018.915	22.875.057
Diğer alacaklar (net)	10	372.061	227.494
Stoklar(net)	12	37.610.857	35.957.234
Diğer cari / dönen varlıklar	15	1.490.370	1.549.680
Cari Olmayan / Duran Varlıklar			
		49.503.491	47.820.479
Finansal varlıklar (net)	16	783.025	783.025
Maddi varlıklar (net)	19	47.068.481	44.681.628
Maddi olmayan varlıklar (net)	20	164.155	278.476
Ertelenen vergi varlıkları	14	1.487.767	2.077.350
Diğer cari olmayan / duran varlıklar	15	63	-
TOPLAM VARLIKLAR		145.409.175	128.038.396
YÜKÜMLÜLÜKLER			
Kısa Vadeli Yükümlülükler			
		66.199.765	54.487.301
Finansal borçlar(net)	6	50.164.433	38.938.492
Ticari borçlar(net)	7	12.392.287	11.665.950
İlişkili taraflara borçlar(net)	9	762.856	353.916
Alınan avanslar	21	10.845	1.317.782
Borç karşılıkları	23	337.994	-
Diğer yükümlülükler (net)	10	2.531.350	2.211.161
Uzun Vadeli Yükümlülükler			
		3.932.584	3.844.505
Borç Karşılıkları	23	3.932.584	3.844.505
Özsermaye			
		75.276.826	69.706.590
Sermaye			
	25	29.160.000	29.160.000
Sermaye Yedekleri			
	26	30.753.885	30.753.885
Hisse senetleri ihraç primleri		2.319	2.319
Özsermaye enflasyon düzeltmesi farkları		30.751.566	30.751.566
Kar yedekleri			
	27	3.960.705	3.059.179
Yasal yedekler		1.314.590	482.497
Olağanüstü yedekler		2.646.115	2.576.682
Net Dönem Karı			
		11.402.236	6.733.526
TOPLAM ÖZSERMAYE ve YÜKÜMLÜLÜKLER		145.409.175	128.038.396

Bu mali tablolar 7 Mart 2007 tarihinde Yönetim Kurulu tarafından onaylanmıştır.

İlişikteki notlar mali tabloların ayrılmaz parçasını oluştururlar.

Yünsa Yünlü Sanayi ve Ticaret Anonim Şirketi

31 Aralık 2006 ve 2005 Tarihlerinde Sona Eren Yıllara Ait Gelir Tabloları

(Tutarlar, aksi belirtilmedikçe, Yeni Türk Lirası ("YTL") olarak ifade edilmiştir.)

	Notlar	2006	2005
Satış gelirleri(net)	36	133.540.590	112.924.416
Satışların maliyeti	36	(95.652.452)	(85.676.527)
BRÜT ESAS FAALİYET KAR/ZARARI		37.888.138	27.247.889
Faaliyet giderleri	37	(20.805.083)	(16.747.842)
NET ESAS FAALİYET KAR/ZARARI		17.083.055	10.500.047
Diğer faaliyetlerden gelir ve karlar	38	881.940	1.306.157
Diğer faaliyetlerden gider ve zararlar	38	(837.858)	(813.004)
Finansman gelir / giderleri	39	(1.928.170)	(2.608.009)
FAALİYET KARI / ZARARI		15.198.967	8.385.191
Net parasal pozisyon kar/zararı	40	-	-
VERGİ ÖNCESİ KAR/ZARAR		15.198.967	8.385.191
Vergiler	41	(3.796.731)	(1.651.665)
NET DÖNEM KAR/ZARAR		11.402.236	6.733.526
Hisse başına kazanç (YKr üzerinden)	42	0,3910	0,2309

Yünsa Yünlü Sanayi ve Ticaret Anonim Şirketi

31 Aralık 2006 ve 2005 Tarihlerinde Sona Eren Yıllara Ait Özsermaye Değişim Tabloları

(Tutarlar, aksi belirtilmedikçe, Yeni Türk Lirası ("YTL") olarak ifade edilmiştir.)

	Özsermaye Enflasyon				Dönem Net Karı	Toplam Özsermaye
	Sermaye	Hisse Senetleri İhraç Primleri	Hisse Senetleri Düzeltmesi Farkı	Özsermaye Enflasyon		
1 Ocak 2005 bakiyeleri	29.160.000	2.319	30.751.566	-	5.771.059	65.684.944
Olağanüstü ve yasal yedeklere transfer	-	-	-	482.497	(3.059.179)	-
Ödenen Temettü	-	-	-	-	(2.711.880)	(2.711.880)
Net dönem karı	-	-	-	-	6.733.526	6.733.526
31 Aralık 2005 bakiyeleri	29.160.000	2.319	30.751.566	482.497	6.733.526	69.706.590
Olağanüstü ve yasal yedeklere transfer	-	-	-	832.093	(901.526)	-
Ödenen Temettü	-	-	-	-	(5.832.000)	(5.832.000)
Net dönem karı	-	-	-	-	11.402.236	11.402.236
31 Aralık 2006 bakiyeleri	29.160.000	2.319	30.751.566	1.314.590	11.402.236	75.276.826

İlişikteki dipnotlar mali tabloların ayrılmaz parçasını oluşturmaktadır.

Yünsa Yünlü Sanayi ve Ticaret Anonim Şirketi

31 Aralık 2006 ve 2005 Tarihlerinde Sona Eren Yıllara Ait Nakit Akım Tabloları

(Tutarlar, aksi belirtilmedikçe, Yeni Türk Lirası ("YTL") olarak ifade edilmiştir.)

	Notlar	31 Aralık 2006	31 Aralık 2005	
İşletme faaliyetlerinden sağlanan nakit akımı				
Net dönem karı		11.402.236	6.733.526	
İşletme faaliyetlerinden sağlanan veya faaliyetlerde kullanılan net nakit tutarının net dönem karı ile mutabakatını sağlayan düzeltmeler:				
Amortisman ve tükenme payları	19-20	6.587.037	6.867.505	
Vergi		3.796.731	1.674.882	
Kıdem tazminatı karşılığı		1.343.828	1.108.590	
Faiz geliri		(1.850.887)	(1.649.050)	
Faiz gideri		4.707.365	3.155.130	
Maddi duran varlık satış karı		(113.700)	(555.934)	
Faaliyetlerle ilgili varlık ve borçlardaki değişim				
öncesi net nakit:		25.872.610	17.334.649	
Yatırım amaçlı menkul kıymetlerdeki değişim		-	5.499.594	
Ticari alacaklardaki değişim		(4.003.564)	(4.282.676)	
İlişkili taraflarda alacaklardaki değişim		(6.143.858)	(2.104.154)	
Stoklardaki değişim		(1.653.623)	(11.298.170)	
Diğer dönen varlıklardaki değişim		(85.320)	213.416	
Ticari borçlardaki değişim		726.337	7.210.500	
İlişkili taraflara borçlardaki değişim		408.940	(521.387)	
Diğer kısa vadeli yükümlülüklerdeki değişim		(986.748)	1.372.873	
Ödenen vergi		(2.869.154)	(2.960.065)	
Ödenen kıdem tazminatı		(1.255.749)	(545.756)	
Faaliyetlerden elde edilen net nakit		10.009.871	9.918.824	
Yatırım faaliyetleri				
Maddi duran varlık alımları		(8.859.569)	(10.434.300)	
Maddi olmayan duran varlık alımları		-	(96.347)	
Maddi duran varlık satışlarından elde edilen nakit		113.700	563.105	
Alınan faiz		1.850.887	1.893.901	
Yatırım faaliyetlerinde kullanılan net nakit		(6.894.982)	(8.073.641)	
Finansal faaliyetler				
Banka kredilerindeki değişim		11.125.916	3.118.179	
Ödenen temettüler		(5.832.000)	(2.711.880)	
Ödenen faiz		(4.607.340)	(2.862.095)	
Finansal faaliyetlerden elde edilen / (faaliyetlerde kullanılan) net nakit		686.576	(2.455.796)	
Nakit ve nakit benzerlerindeki net artış/(azalış)		3.801.465	(610.613)	
Dönem başındaki nakit ve nakit benzerleri		192.997	803.610	
Dönem sonundaki nakit ve nakit benzerleri		4	3.994.462	192.997

İlişikteki notlar mali tabloların ayrılmaz parçasını oluştururlar.

Yünsa Yünlü Sanayi ve Ticaret Anonim Şirketi

1 Ocak - 31 Aralık 2006 Hesap Dönemine Ait Mali Tablolara İlişkin Notlar

(Tutarlar, aksi belirtilmedikçe, Yeni Türk Lirası ("YTL") olarak ifade edilmiştir.)

NOT 1 - ORGANİZASYON VE FAALİYET KONUSU

Yünsa Yünlü Sanayi ve Ticaret A.Ş. ("Şirket" veya "Yünsa") 21 Haziran 1973 tarihinde kurulmuştur. Şirket'in ana faaliyet konusu yünlü tekstil mamulleri üretimi ve pazarlamasıdır. Şirket'in bünyesinde istihdam edilen ortalama personel sayısı 1.199 kişidir (2005: 1089). Şirket, Türkiye'de kayıtlı olup ofis adresi aşağıdaki gibidir:

Sabancı Center
Kule 2 Kat: 20 34330, 4.Levent
İstanbul

NOT 2 - MALİ TABLOLARIN SUNUM ESASLARI

2.1 Uygulanan Muhasebe Standartları

Mali Tabloların Hazırlanma İlkeleri

Şirket'in mali tabloları, Sermaye Piyasası Kurulu ("SPK") tarafından yayımlanan muhasebe ve raporlama ilkelerine ("SPK Muhasebe Standartları") uygun olarak hazırlanmıştır. SPK XI-25 No'lu "Sermaye Piyasalarında Muhasebe Standartları" tebliğinde kapsamlı bir muhasebe ilkeleri seti yayınlamıştır. Anılan tebliğde, alternatif olarak Uluslararası Muhasebe Standartları Kurulu (IASB) tarafından çıkarılmış olan Uluslararası Finansal Raporlama Standartları'nın uygulanmasının da, SPK Muhasebe Standartlarına uyulmuş sayılacağı belirtilmiştir.

SPK, 17 Mart 2005 tarihinde almış olduğu bir kararla, Türkiye'de faaliyette bulunan ve SPK Muhasebe Standartları'na uygun mali tablo hazırlayan şirketler için, 1 Ocak 2005 tarihinden itibaren geçerli olmak üzere enflasyon muhasebesi uygulamasının gerekli olmadığını ilan etmiştir. Dolayısıyla mali tablolarda, 1 Ocak 2005 tarihinden başlamak kaydıyla, IASB tarafından yayımlanmış 29 No'lu "Yüksek Enflasyonlu Ekonomilerde Finansal Raporlama" standardı (UMS 29) uygulanmamıştır.

Mali tablolar ve ilgili notlar yukarıda bahsedilen SPK'nın izin verdiği alternatif uygulama çerçevesinde ve SPK tarafından 20 Aralık 2004 tarihli duyuru ile uygulanması zorunlu kılınan formatlara uygun olarak sunulmuştur.

Mali tablolar, makul değerleri ile gösterilen finansal varlık ve yükümlülüklerin dışında, tarihi maliyet esaslı baz alınarak Yeni Türk Lirası olarak hazırlanmıştır.

2.2 Yüksek Enflasyon Dönemlerinde Mali Tabloların Düzeltilmesi

SPK Muhasebe Standartları'na uygun mali tablo hazırlayan şirketler için, 1 Ocak 2005 tarihinden itibaren geçerli olmak üzere enflasyon muhasebesi uygulamasının gerekli olmadığı ilan edilmiştir, dolayısı ile 1 Ocak 2005 tarihinden itibaren başlayan hesap dönemlerinde Şirket, enflasyon düzeltmesi yapmamıştır.

2.3 Karşılaştırmalı Bilgiler

Mali durum ve performans trendlerini tespitine imkan vermek üzere, Şirketin mali tabloları önceki dönemde karşılaştırmalı hazırlanmaktadır. Şirket 31 Aralık 2006 tarihi itibari ile bilançosunu 31 Aralık 2005 tarihi itibariyle hazırlanmış bilançosu ile, 1 Ocak - 31 Aralık 2006 hesap dönemine ait gelir tablosu, öz sermaye değişim tablosu ve nakit akım tablosunu ise 1 Ocak - 31 Aralık 2005 hesap dönemi ile karşılaştırmalı olarak düzenlemiştir.

NOT 3 - UYGULANAN DEĞERLEME İLKELERİ/MUHASEBE POLİTİKALARI

Mali tabloların hazırlanmasında kullanılan önemli muhasebe politikaları aşağıda özetlenmiştir:

Yünsa Yünlü Sanayi ve Ticaret Anonim Şirketi

1 Ocak - 31 Aralık 2006 Hesap Dönemine Ait Mali Tablolara İlişkin Notlar

(Tutarlar, aksi belirtilmedikçe, Yeni Türk Lirası ("YTL") olarak ifade edilmiştir.)

a) İlişkili taraflar

Bu mali tabloların amacı doğrultusunda ortaklar, önemli yönetim personeli ve Yönetim Kurulu üyeleri, aileleri ve onlar tarafından kontrol edilen veya onlara bağlı şirketler, iştirak ve ortaklıklar ilişkili taraflar olarak kabul ve ifade edilmişlerdir. Olağan faaliyetler nedeniyle ilişkili taraflarla bazı iş ilişkilerine girilebilir. Bu işlemler genel olarak piyasa koşullarına uygun fiyatlarla gerçekleştirilmiştir (Not 9).

b) Nakit ve nakit benzeri değerler

Nakit ve nakit benzeri değerler nakit ve banka mevduatı ile tutarı belirli nakde kolayca çevrilebilen kısa vadeli ve yüksek likiditeye sahip ve değerindeki değişim riski önemsiz olan ve vadesi 3 ay veya daha kısa olan yatırımları içermektedir (Not 4).

c) Ticari alacaklar

Doğrudan bir borçluya mal veya hizmet tedariki ile oluşan Şirket kaynaklı ticari alacaklar, etkin faiz yöntemi kullanılarak iskonto edilmiş maliyeti üzerinden değerlendirilmiştir. Belirtilmiş bir faiz oranı bulunmayan kısa vadeli ticari alacaklar, faiz tahakkuk etkisinin önemsiz olması durumunda fatura tutarından değerlendirilmiştir.

Şirketin, ödenmesi gereken meblağları tahsil edemeyecek olduğunu gösteren bir durumun söz konusu olması halinde ticari alacaklar için bir alacak risk karşılığı oluşturulur. Söz konusu bu karşılığın tutarı, alacağın kayıtlı değeri ile tahsili mümkün tutar arasındaki farktır. Tahsili mümkün tutar, teminatlardan ve güvencelerden tahsil edilebilecek meblağlarda dahil olmak üzere tüm nakit akışlarının, oluşan ticari alacağın orijinal etkin faiz oranı esas alınarak iskonto edilen değeridir.

Değer düşüklüğü tutarı, zarar yazılmasından sonra oluşacak bir durum dolayısıyla azalır, söz konusu tutar, cari dönemde diğer gelirlere yansıtılır.

d) Stoklar

Stoklar, elde etme maliyeti veya net gerçekleştirilebilir değerinin düşük olanı ile değerlendirilir. Stokların maliyeti tüm satın alma maliyetlerini, dönüştürme maliyetlerini ve stokların mevcut durumuna ve konumuna getirilmesi için katlanılan diğer maliyetleri içerir. Stokların birim maliyeti, aylık hareketli ağırlıklı ortalama yöntemi ile belirlenir. Net gerçekleştirilebilir değer, işin normal akışı içinde tahmini satış fiyatından tahmini tamamlama maliyeti ve satışı gerçekleştirmek için gerekli tahmini satış maliyeti toplamının indirilmesiyle elde edilen tutardır.

e) Finansal varlıklar

Şirket yönetiminin likidite ihtiyacının karşılanmasına yönelik olarak veya faiz oranlarındaki değişimler nedeniyle satılabilecek olan ve belirli bir süre gözetilmeksizin elde tutulan finansal araçlar, satılmaya hazır finansal varlıklar olarak sınıflandırılmıştır. Bunlar, yönetimin bilanço tarihinden sonraki 12 aydan daha kısa bir süre için finansal aracı elde tutma niyeti olmadıkça veya işletme sermayesinin artırılması amacıyla satışına ihtiyaç duyulmayacaksa, ki bu durumda dönen varlıklar içine dahil edilir, duran varlıklara dahil edilmiştir. Şirket yönetimi, bu finansal araçların sınıflandırmasını satın alındıkları tarihte uygun bir şekilde yapmaktaki olup düzenli olarak bu sınıflandırmayı gözden geçirmektedir.

Tüm finansal varlıklar, ilk olarak bedelin makul değeri olan ve yatırımla ilgili satın alma masrafları da dahil olmak üzere maliyet bedelleri üzerinden gösterilmektedir. Mali tablolara yansıtılmasında sonra satılmaya hazır finansal varlıklar olarak sınıflandırılan finansal araçlar, makul değerinin güvenilir bir şekilde hesaplanması mümkün olduğu sürece makul değeri üzerinden değerlendirilmiştir.

Şirket'in %20'nin altında sermaye payına sahip olduğu finansal varlıkların borsaya kayıtlı herhangi bir makul değerinin olmadığı, makul değerinin hesaplanmasında kullanılan diğer yöntemlerin uygun olmaması veya işlememesi nedeniyle makul bir değer tahmininin yapılamaması ve makul değerinin güvenilir bir şekilde ölçülemediği durumlarda finansal varlığın kayıtlı değeri elde etme maliyeti tutarından şayet mevcutsa değer düşüklüğü karşılığının çıkarılması suretiyle değerlendirilmiştir.

f) Maddi duran varlıklar ve ilgili amortismanlar

Maddi duran varlıklar, elde etme maliyetinden, birikmiş amortisman düşüldükten sonraki net değeri ile gösterilmektedir. Amortisman, maddi duran varlıkların faydalı ömürleri esas alınarak doğrusal amortisman metoduna göre ayrılmaktadır (Not 19). Arsalar, ekonomik ömürleri sonsuz olarak kabul edildiğinden amortismana tabi tutulmamışlardır.

Maddi duran varlıklar için tahmin edilen ekonomik ömürler aşağıdaki gibidir:

	<u>Yıl</u>
Yerüstü ve yeraltı düzenleri	10-25
Binalar	25-50
Makine, tesis ve cihazlar	4-12
Motorlu taşıtlar	5
Döşeme ve demirbaşlar	3-10
Özel maliyetler	5

Bir varlığın kayıtlı değeri, varlığın geri kazanılabilir değerinden daha yüksekse, kayıtlı değer derhal geri kazanılabilir değerine indirilir.

Maddi duran varlıkların elden çıkartılması sonucu oluşan kar veya zarar, düzeltilmiş tutarlar ile tahsil olunan tutarların karşılaştırılması ile belirlenir ve cari dönemde ilgili gelir ve gider hesaplarına yansıtılır.

g) Maddi olmayan duran varlıklar

Maddi olmayan duran varlıklar, iktisap edilmiş hakları, bilgi sistemlerini ve bilgisayar yazılımlarını içermektedir. Bunlar, iktisap maliyeti üzerinden kaydedilir ve iktisap edildikleri tarihten sonra 5 yılı geçmeyen bir süre için tahmini faydalı ömürleri üzerinden doğrusal amortisman yöntemi ile amortismana tabi tutulur. Değer düşüklüğünün olması durumunda maddi olmayan duran varlıkların kayıtlı değeri, geri kazanılabilir değerine indirilir (Not 20).

h) Krediler

Krediler, alındıkları tarihlerde, alınan kredi tutarından işlem masrafları çıkartıldıktan sonraki değerleriyle kaydedilir. Krediler, sonradan etkin faiz yöntemi kullanılarak iskonto edilmiş maliyet değeri üzerinden belirtilir. İşlem masrafları düşüldükten sonra kalan tutar ile iskonto edilmiş maliyet değeri arasındaki fark, gelir tablosuna kredi dönemi süresince finansman maliyeti olarak yansıtılır. Kredilerden kaynaklanan finansman maliyeti, oluştuğunda gelir tablosuna kaydedilir (Not 6).

i) Ertelenen vergi

Ertelenen vergi, yükümlülük yöntemi kullanılarak, varlık ve yükümlülüklerin mali tablolarda yer alan kayıtlı değerleri ile vergi değerleri arasındaki geçici farklar üzerinden hesaplanır. Ertelenen vergi hesaplanmasında yürürlükteki vergi mevzuatı uyarınca bilanço tarihi itibarıyla geçerli bulunan vergi oranları kullanılır.

Ertelenen vergi yükümlülüğü vergilendirilebilir geçici farkların tümü için hesaplanırken, indirilebilir geçici farklardan oluşan ertelenen vergi varlıkları, gelecekte vergiye tabi kar elde etmek suretiyle bu farklardan yararlanmanın kuvvetle muhtemel olması şartıyla hesaplanmaktadır.

Aynı ülkenin vergi mevzuatına tabi olmak şartıyla ve cari vergi varlıklarının cari vergi yükümlülüklerinden mahsup edilmesi konusunda yasal olarak uygulanabilir bir hakkın bulunması durumundan ertelenen vergi varlıkları ve ertelenen vergi yükümlülükleri, karşılıklı olarak birbirinden mahsup edilir (Not 14).

j) Kıdem tazminatı karşılığı

Kıdem tazminatı karşılıkları, Şirket'in, personelin Türk İş Kanunu uyarınca emekliye ayrılmasından doğacak gelecekteki olası yükümlülüklerinin tahmini toplam karşılığının bugünkü değerini ifade eder (Not 23).

k) Dövizli işlemler

Dönem içinde gerçekleşen dövizli işlemler, işlem tarihlerinde geçerli olan döviz kurları üzerinden çevrilmiştir. Dövizde dayalı parasal varlık ve yükümlülükler, dönem sonunda geçerli olan döviz kurları üzerinden

Yünsa Yünlü Sanayi ve Ticaret Anonim Şirketi

1 Ocak - 31 Aralık 2006 Hesap Dönemine Ait Mali Tablolara İlişkin Notlar

(Tutarlar, aksi belirtilmedikçe, Yeni Türk Lirası ("YTL") olarak ifade edilmiştir.)

çevrilmiştir. Döviz dayalı parasal varlık ve yükümlülüklerin çevrimlerinden doğan kur kazancı veya zararları, gelir tablosuna yansıtılmıştır.

l) Gelirin tanınması

Gelirler, teslimatın gerçekleşmesi, gelir tutarının güvenilir şekilde belirlenebilmesi ve işlemle ilgili ekonomik yararların Şirket'e akmasının muhtemel olması üzerine alınan veya alınabilecek bedelin rayiç değeri üzerinden tahakkuk esasına göre kayıtlara alınır. Net satışlar, mal satışlarından iade, indirim ve komisyonların düşülmesi suretiyle bulunmuştur.

m) Sermaye ve temettüleri

Adi hisseler sermaye olarak sınıflandırılır. Adi hisseler üzerinden dağıtılan temettüleri, beyan edildiği dönemde birikmiş kardan indirilerek kaydedilir.

n) Karşılıklar

Şirket'in, geçmişteki işlemlerinin sonucunda mevcut hukuki veya geçerli bir yükümlülüğünün bulunması ve yükümlülüğün yerine getirilmesi için kaynakların dışa akmasının gerekli olabileceği ve tutar için güvenilir bir tahminin yapılabileceği durumlarda karşılıklar oluşturulur.

o) Şarta bağlı yükümlülükler ve şarta bağlı varlıklar

Geçmiş olaylardan kaynaklanan ve mevcudiyeti işletmenin tam olarak kontrolünde bulunmayan gelecekteki bir veya daha fazla kesin olmayan olayın gerçekleşip gerçekleşmemesi ile teyit edilebilmesi mümkün yükümlülükler ve varlıklar mali tablolara alınmamakta ve şarta bağlı yükümlülükler ve varlıklar olarak değerlendirilmektedir (Not 31).

p) Finansal araçlar ve finansal risk yönetimi

Şirket faaliyetlerinden dolayı, borç ve sermaye piyasası fiyatlarındaki, döviz kurları ile faiz oranlarındaki değişimlerin etkileri dahil çeşitli finansal risklere maruz kalmaktadır. Şirket'in toptan risk yönetim programı, mali piyasaların öngörülemezliğine odaklanmakta olup, Şirket'in mali performansı üzerindeki potansiyel olumsuz etkilerin en aza indirgenmesini amaçlamıştır.

Faiz haddi riski

Şirket, faiz hadlerindeki değişimlerin faiz getiren varlık ve yükümlülükler üzerindeki etkisinden dolayı faiz haddi riskine maruz kalmaktadır. Söz konusu faiz haddi riski, faiz haddi duyarlılığı olan varlık ve yükümlülüklerini dengelemek suretiyle oluşan doğal tedbirlerle yönetilmektedir.

Fonlama riski

Mevcut ve ilerideki muhtemel borç gereksinimlerinin fonlanabilme riski, yeterli sayıda ve yüksek kalitedeki kredi sağlayıcılarının erişilebilirliğinin sürekli kılınması suretiyle yönetilmektedir.

Kredi riski

Finansal araçları elinde bulundurmak, karşı tarafın anlaşmanın gereklerini yerine getirememesi riskini de taşımaktadır. Şirket yönetimi bu riskleri, her anlaşmada bulunan karşı taraf (ilişkili taraflar hariç) için ortalama riski kısıtlayarak ve gerektiği takdirde teminat alarak karşılamaktadır.

Döviz kuru riski

Şirket, döviz cinsinden borçlu veya alacaklı bulunulan meblağların Yeni Türk lirasına çevrilmesinden dolayı kur değişikliklerinden doğan döviz kuru riskine maruz kalmaktadır. Söz konusu döviz kuru riski, döviz pozisyonunun analiz edilmesi ile takip edilmekte ve sınırlandırılmaktadır (Not 29).

Finansal enstrümanların rayiç değeri

Rayiç bedel, bir finansal enstrümanın zorunlu bir satış veya tasfiye işlemi dışında gönüllü taraflar arasındaki

bir cari işlemde, el değiştirebileceği tutar olup, eğer varsa oluşan bir piyasa fiyatı ile en iyi şekilde belirlenir.

Finansal enstrümanların tahmini rayiç bedelleri, Şirket tarafından mevcut piyasa bilgileri ve uygun değerlendirme metodları kullanılarak tespit olunmuştur. Ancak, rayiç bedel tahmininde piyasa verilerinin yorumlanmasında tahminler kullanılır. Buna göre, burada sunulan tahminler, Şirket'in bir güncel piyasa işleminde elde edebileceği tutarları göstermeyebilir.

Aşağıdaki yöntem ve varsayımlar, rayiç değeri belirlenebilen finansal enstrümanların rayiç değerinin tahmininde kullanılmıştır:

Parasal varlıklar

Dönem sonu kurlarıyla çevrilen dövize dayalı olan bakiyelerin rayiç değerlerinin, kayıtlı değerlerine yaklaştığı kabul edilmektedir.

Nakit ve bankalardan alacakların rayiç bedellerinin kısa vadeli olmaları dolayısıyla kayıtlı değerlerine yaklaştığı kabul edilmektedir.

Ticari alacakların ve ilgili şüpheli alacak karşılıklarının kayıtlı değerlerinin rayiç değerlerini gösterdiği tahmin edilmektedir.

Parasal borçlar

Banka kredileri ile diğer parasal borçların rayiç bedellerinin, kısa vadeli olmalarından dolayı kayıtlı değerlerine yaklaştığı kabul edilmektedir.

Döviz cinsinden olan uzun vadeli krediler dönem sonu kurundan çevrilir ve bundan dolayı rayiç bedelleri kayıtlı değerlerine yaklaşır.

Ticari borçlar, rayiç değerleri üzerinden gösterilmiştir.

r) Hisse başına kazanç

Hisse başına kazanç, net karın ilgili dönem içinde mevcut hisselerin ağırlıklı ortalama adedine bölünmesi ile tespit edilir.

Şirketler mevcut hissedarlara birikmiş karlardan ve yeniden değerlendirme fonundan hisseleri oranında hisse dağıtarak ("Bedelsiz Hisseler") sermayelerini arttırabilir (Not 25). Hisse başına kar hesaplanırken, bu bedelsiz hisse ihracı çıkarılmış hisseler olarak sayılır. Dolayısıyla hisse başına kar hesaplamasında kullanılan ağırlıklı hisse adedi ortalaması, hisselerin bedelsiz olarak çıkarılmasını geriye dönük olarak uygulamak suretiyle elde edilir.

s) Netleştirme

Finansal varlık ve yükümlülükler, gerekli kanuni hak olması, söz konusu varlık ve yükümlülükleri net olarak değerlendirmeye niyet olması veya varlıkların elde edilmesi ile yükümlülüklerin yerine getirilmesinin birbirini takip ettiği durumlarda net olarak gösterilirler.

NOT 4 - HAZIR DEĞERLER

	31 Aralık 2006	31 Aralık 2005
Banka		
- vadesiz mevduat	972.282	191.749
- vadeli mevduat	3.020.932	-
Diğer	1.248	1.248
	3.994.462	192.997

31 Aralık 2006 tarihi itibarıyla vadeli mevduatların vadelerine kalan süre üç aydan kısa olup faiz oranları %20-%20.20 arasındadır.(31 Aralık 2005: Yoktur.)

Yünsa Yünlü Sanayi ve Ticaret Anonim Şirketi

1 Ocak - 31 Aralık 2006 Hesap Dönemine Ait Mali Tablolara İlişkin Notlar

(Tutarlar, aksi belirtilmediği sürece, Yeni Türk Lirası olarak ("YTL") olarak ifade edilmiştir.)

NOT 5 - YATIRIM AMAÇLI MENKUL KIYMETLER

Yoktur.(31 Aralık 2005: Yoktur.)

NOT 6 - FİNANSAL BORÇLAR

	31 Aralık 2006		31 Aralık 2005	
	Yıllık efektif faiz oranı %	YTL	Yıllık efektif faiz oranı %	YTL
Kısa vadeli banka kredileri:				
ABD Doları krediler	%5,95 - %6,47	18.645.284	%5,22 - %5,62	18.107.591
EURO krediler	%3,98 - %4,60	17.718.855	%3,34 - %4,46	14.944.725
GBP krediler	%6,04 - %6,14	6.285.732	%5,82 - %5,85	5.271.588
Türk Lirası krediler	%14.5	7.000.000	-	-
		49.649.871		38.323.904
Faiz tahakkuku		514.562		614.588
		50.164.433		38.938.492

NOT 7 - TİCARİ ALACAK VE BORÇLAR

	31 Aralık 2006	31 Aralık 2005
Kısa vadeli ticari alacaklar:		
Ticari alacaklar	23.977.014	19.068.315
Alacak senetleri	355.000	1.066.717
	24.332.014	20.135.032
Eksi: Tahakkuk etmemiş finansman geliri (-)	(593.423)	(398.005)
Eksi: Şüpheli alacaklar karşılığı (-)	(319.572)	(321.572)
Ticari alacaklar, net	23.419.019	19.415.455
Kısa vadeli ticari borçlar:		
Yurt dışı satıcılara borçlar	9.379.896	9.167.236
Yurt içi satıcılara borçlar	1.967.522	1.717.834
İş ve hizmet borçları	1.305.253	975.802
Tahakkuk etmemiş finansman gideri(-)	(260.384)	(194.922)
	12.392.287	11.665.950

NOT 8 - FİNANSAL KİRALAMA ALACAKLARI VE BORÇLARI

Yoktur (31 Aralık 2005: Yoktur).

NOT 9 - İLİŞKİLİ TARAFLARDAN ALACAKLAR VE BORÇLAR

	31 Aralık 2006	31 Aralık 2005
a) İlişkili taraflardan alacaklar:		
Exsa Export Sanayi Mamülleri Satış ve Araştırma A.Ş.	28.936.596	23.060.657
Bossa Ticaret ve Sanayi İşletmeleri T.A.Ş.	475.027	15.837
Exsa Americas Inc	57.104	72.619
Hacı Ömer Sabancı Holding A.Ş.	15.252	-
Tahakkuk etmemiş finansman geliri (-)	(465.064)	(274.056)
	29.018.915	22.875.057

	31 Aralık 2006	31 Aralık 2005
b) İlişkili taraflara borçlar:		
Bossa Ticaret ve Sanayi İşletmeleri T.A.Ş.	337.546	-
Advansa Sasa Polyester Sanayi A.Ş.	327.722	131.460
Ak Sigorta A.Ş.	48.610	49.831
Universal Trading (Jersey) Ltd.	39.531	100.874
Bimsa Uluslararası İş, Bilgi ve Yönetim Sistemleri A.Ş.	25.508	11.261
Hacı Ömer Sabancı Holding A.Ş.	13.604	22.194
Exsa UK Limited	2.286	44.654
Sabancı Telekomünikasyon Hizmetleri A.Ş.	1.757	2.712
Tahakkuk etmemiş finansman gideri (-)	(33.708)	(9.070)
	762.856	353.916

	31 Aralık 2006	31 Aralık 2005
c) Banka mevduatları:		
Akbank T.A.Ş.	967.582	189.567
	967.582	189.567

	31 Aralık 2006	31 Aralık 2005
d) Banka kredileri:		
Akbank T.A.Ş.	17.128.692	38.938.492
	17.128.692	38.938.492

	31 Aralık 2006	31 Aralık 2005
e) İlişkili taraflara yapılan ürün satışları:		
Exsa Export Sanayi Mamülleri Satış ve Araştırma A.Ş.	86.562.453	78.547.158
Bossa Ticaret ve Sanayi İşletmeleri T.A.Ş.	714.011	55.831
Hacı Ömer Sabancı Holding A.Ş.	25.516	-
Advansa Sasa Polyester Sanayi A.Ş.	1.803	-
	87.303.783	78.602.989

Yünsa Yünlü Sanayi ve Ticaret Anonim Şirketi

1 Ocak - 31 Aralık 2006 Hesap Dönemine Ait Mali Tablolara İlişkin Notlar

(Tutarlar, aksi belirtilmediği sürece, Yeni Türk Lirası olarak ("YTL") olarak ifade edilmiştir.)

	31 Aralık 2006	31 Aralık 2005
f) İlişkili taraflardan yapılan ürün alımları:		
Advansa Sasa Polyester San. AŞ.	1.285.687	844.211
Exsa Export Sanayi Mamulleri Satış ve Araştırma A.Ş.	720.868	-
Bossa Ticaret ve Sanayi İşletmeleri T.A.Ş.	444.739	77.477
Universal Trading (Jersey) Ltd.	-	1.254.926
Exsa UK Limited	-	301.374
	2.451.294	2.477.988

	31 Aralık 2006	31 Aralık 2005
g) İlişkili taraflardan yapılan hizmet alımları:		
Exsa Export Sanayi Mamulleri Satış ve Araştırma A.Ş.	6.979.199	4.770.708
Aksigorta A.Ş.	540.434	439.636
Hacı Ömer Sabancı Holding A.Ş.	413.738	375.176
Bimsa Uluslararası İş, Bilgi ve Yönetim Sistemleri A.Ş.	121.939	163.160
Exsa Americas Inc.	72.619	72.619
Sabancı Telekomünikasyon Hizmetleri A.Ş.	62.320	50.445
Exsa UK Limited	51.099	73.336
Sabancı Üniversitesi	1.765	29.881
Teknosa İç ve Dış Ticaret A.Ş.	678	-
Universal Trading (Jersey) Ltd.	-	865
	8.243.791	5.975.826

	31 Aralık 2006	31 Aralık 2005
h) İlişkili taraflardan yapılan sabit kıymet alımları:		
Bimsa Uluslararası İş, Bilgi ve Yönetim Sistemleri A.Ş.	81.688	5.779
	81.688	5.779

	31 Aralık 2006	31 Aralık 2005
ı) İlişkili taraflara yapılan sabit kıymet satımları:		
Bossa Ticaret ve Sanayi İşletmeleri T.A.Ş.	69.900	-
	69.900	-

	31 Aralık 2006	31 Aralık 2005
i) Diğer gelir:		
Aksigorta A.Ş.	57.179	50.112
Akbank T.A.Ş.	-	33.401
	57.179	83.513

	31 Aralık 2006	31 Aralık 2005
j) Faiz ve kur farkı geliri:		
Exsa Export Sanayi Mamülleri Satış ve Araştırma TA.Ş.	4.484.899	-
Akbank T.A.Ş.	3.801.111	2.567.869
Advansa Sasa Polyester San. A.Ş.	34.183	32.208
Aksigorta A.Ş.	145	4.012
Universal Trading (Jersey) Ltd.	-	13.072
	8.320.338	2.617.161

	31 Aralık 2006	31 Aralık 2005
k) Faiz ve kur farkı gideri:		
Akbank T.A.Ş.	11.297.872	426.616
Exsa Export Sanayi Mamülleri Satış ve Araştırma A.Ş.	1.848.678	3.439.909
Advansa Sasa Polyester Sanayi A.Ş.	69.516	4.023
Universal Trading (Jersey) Ltd.	6.163	-
Bossa Ticaret ve Sanayi İşletmeleri T.A.Ş.	3.978	-
Aksigorta A.Ş.	483	-
	13.226.690	3.870.548

	31 Aralık 2006	31 Aralık 2005
l) Diğer gider:		
Exsa Export Sanayi Mamülleri Satış ve Araştırma A.Ş.	57.056	46.917
	57.056	46.917

	31 Aralık 2006	31 Aralık 2005
m) Kira gideri:		
Hacı Ömer Sabancı Holding A.Ş.	292.483	275.106
	292.483	275.106

n) Yönetim Kurulu üyelerine ve üst düzey yönetim personeline yapılan ödenen ücret ve benzeri menfaatlerin toplam tutarı 1.430.925 YTL'dir (2005: 1.193.942 YTL).

Yünsa Yünlü Sanayi ve Ticaret Anonim Şirketi

1 Ocak - 31 Aralık 2006 Hesap Dönemine Ait Mali Tablolara İlişkin Notlar

(Tutarlar, aksi belirtilmediği sürece, Yeni Türk Lirası olarak ("YTL") olarak ifade edilmiştir.)

NOT 10 - DİĞER ALACAKLAR VE BORÇLAR

Diğer Alacaklar

	31 Aralık 2006	31 Aralık 2005
İş avansları	235.136	21.805
Personelden alacaklar	87.473	177.750
Diğer	49.452	27.939
	372.061	227.494

Diğer Borçlar

	31 Aralık 2006	31 Aralık 2005
Ödenecek sosyal güvenlik kesintisi	1.063.189	967.582
Ödenecek vergi ve fonlar	724.957	525.668
Ödenecek işçi ücretleri	448.643	389.587
Diğer yükümlülükler	246.405	293.805
Ortaklara borçlar	4.497	3.657
Diğer	43.659	30.862
	2.531.350	2.211.161

NOT 11 - CANLI VARLIKLAR

Yoktur (31 Aralık 2005: Yoktur).

NOT 12 - STOKLAR

	31 Aralık 2006	31 Aralık 2005
Hammadde	5.634.740	6.048.340
Yarı-mamul	15.240.820	12.349.877
Mamul	6.836.655	5.277.251
Sipariş avansları	9.486.289	12.099.177
Diğer stoklar	227.540	102.507
Ticari mallar	184.813	80.082
	37.610.857	35.957.234

NOT 13 - DEVAM EDEN İNŞAAT SÖZLEŞMELERİ ALACAKLARI VE HAKEDİŞ BEDELLERİ

Yoktur (31 Aralık 2005: Yoktur).

NOT 14 - ERTELENEN VERGİ VARLIKLARI VE YÜKÜMLÜLÜKLERİ

Yünsa, ertelenen vergi varlık ve yükümlülüklerini, bilanço kalemlerinin SPK Muhasebe Standartları ve yasal mali tabloları arasındaki farklı değerlendirilmeleri sonucunda ortaya çıkan geçici farkların etkilerini dikkate alarak hesaplamaktadır.

İleriki dönemlerde gerçekleşecek geçici farklar üzerinden yükümlülük metoduna göre hesaplanan ertelenen vergi varlıkları ve yükümlülükleri için uygulanacak oran %20'dir. (31 Aralık 2005:%30)

31 Aralık 2006 ve 31 Aralık 2005 tarihleri itibariyle birikmiş geçici farklar ve ertelenen vergi varlık ve yükümlülüklerinin yürürlükteki vergi oranları kullanılarak hazırlanan dökümü aşağıdaki gibidir:

	Birikmiş geçici farklar		Ertelenen vergi varlığı/(yükümlülüğü)	
	Aralık 2006-Aralık 2005		Aralık 2006-Aralık 2005	
Parasal olmayan kalemlerin kayıtlı değeri ile vergi değeri arasındaki net fark	(2.747.530)	(2.640.046)	549.505	792.014
Kıdem tazminatı karşılığı	(3.932.584)	(3.844.505)	786.517	1.153.352
Tahakkuk etmemiş finansman gideri, (net)	(758.722)	(439.949)	151.745	131.984
Ertelenmiş vergi varlıkları/yükümlülükleri, (net)			1.487.767	2.077.350
Ertelenmiş vergi varlığı - net			1.487.767	2.077.350

Ertelenen vergi hareket tablosu aşağıdaki gibidir:

31 Aralık 2005 bakiyesi	2.077.350
Dönemin ertelenmiş vergi gideri	(589.583)
31 Aralık 2006 bakiyesi	1.487.767

NOT 15-DİĞER DÖNEN/DURAN VARLIKLAR, DİĞER KISA/UZUN VADELİ YÜKÜMLÜLÜKLER

Diğer Dönen Varlıklar

	31 Aralık 2006	31 Aralık 2005
Diğer KDV	1.308.146	1.336.152
Peşin ödenen giderler	182.224	190.312
Diğer dönen varlıklar	-	23.216
	1.490.370	1.549.680

Diğer Cari Olmayan Duran Varlıklar

	31 Aralık 2006	31 Aralık 2005
Peşin ödenen giderler	63	-
	63	-

Yünsa Yünlü Sanayi ve Ticaret Anonim Şirketi

1 Ocak - 31 Aralık 2006 Hesap Dönemine Ait Mali Tablolara İlişkin Notlar

(Tutarlar, aksi belirtilmediği sürece, Yeni Türk Lirası olarak ("YTL") olarak ifade edilmiştir.)

NOT 16 - FİNANSAL VARLIKLAR

	31 Aralık 2006		31 Aralık 2005	
	(%)	YTL	(%)	YTL
Exsa Deutschland Gmbh (*)	100	661.350	100	661.350
Yünsa Italia SRL (*)	100	110.977	100	110.977
Enerjisa Enerji Üretim A.Ş.	-	10.698	-	10.698
		783.025		783.025

(*) Exsa Deutschland Gmbh ve Yünsa Italia SRL' deki iştirak ilgili sene sonlarındaki cari dönem karı ve net varlıklar toplamı mali tabloların bütünlüğü açısından önemsiz olduğundan maliyet bedelinin 31 Aralık 2004 alım gücüne getirilmesiyle taşınmaktadır.

NOT 17 - POZİTİF/NEGATİF ŞEREFİYE

Yoktur (31 Aralık 2005: Yoktur).

NOT 18 - YATIRIM AMAÇLI GAYRİMENKULLER

Yoktur (31 Aralık 2005: Yoktur).

NOT 19 - MADDİ VARLIKLAR

Maddi duran varlıkların sene içindeki hareketleri aşağıdaki gibidir:

	1 Ocak 2006	Girişler	Çıkışlar	Transferler	31 Aralık 2006
Maliyet bedeli:					
Arazi ve arsalar	482.197	-	-	-	482.197
Yeraltı ve yerüstü düzenlemeleri	5.382.467	149.049	-	-	5.531.516
Binalar	35.753.052	704.684	-	234.807	36.692.543
Makine, tesis ve cihazlar	137.328.924	6.023.635	(1.959.951)	1.975.048	143.367.656
Taşıtlar	1.185.920	5.848	(124.607)	-	1.067.161
Döşeme ve demirbaşlar	2.928.275	265.579	-	-	3.193.854
Özel maliyetler	741.749	-	-	-	741.749
Yapılmakta olan yatırımlar ve verilen sabit kıymet avansları	2.374.877	1.672.113	-	(2.209.855)	1.837.135
	186.177.461	8.820.908	(2.084.558)		- 192.913.811

	1 Ocak 2006	Girişler	Çıkışlar	Transferler	31 Aralık 2006
Birikmiş amortismanlar:					
Yerüstü ve yeraltı düzenlemeleri	(5.019.511)	(132.754)	-	-	(5.152.265)
Binalar	(16.680.104)	(1.096.746)	-	-	(17.776.850)
Makine, tesis ve cihazlar	(115.956.682)	(4.850.150)	1.959.951	-	(118.846.881)
Taşıt araçları	(600.393)	(213.010)	124.607	-	(688.796)
Döşeme ve demirbaşlar	(2.497.394)	(141.395)	-	-	(2.638.789)
Özel maliyetler	(741.749)	-	-	-	(741.749)
	(141.495.833)	(6.434.055)	2.084.558		-(145.845.330)
Net defter değeri	44.681.628				47.068.481

	1 Ocak 2005	Girişler	Çıkışlar	Transferler	31 Aralık 2005
Maliyet bedeli:					
Arazi ve arsalar	482.197	-	-	-	482.197
Yeraltı ve yerüstü düzenlemeleri	5.283.728	98.739	-	-	5.382.467
Binalar	33.818.568	1.934.484	-	-	35.753.052
Makine, tesis ve cihazlar	134.894.179	6.022.046	(5.501.234)	1.913.933	137.328.924
Taşıt araçları	1.149.999	157.000	(121.079)	-	1.185.920
Döşeme ve demirbaşlar	2.817.287	110.988	-	-	2.928.275
Özel maliyetler	741.749	-	-	-	741.749
Yapılmakta olan yatırımlar ve verilen sabit kıymet avansları	2.177.767	2.111.043	-	(1.913.933)	2.374.877
	181.365.474	10.434.300	(5.622.313)		- 186.177.461

Birikmiş amortismanlar:					
Yerüstü ve yeraltı düzenlemeleri	(4.855.816)	(163.695)	-	-	(5.019.511)
Binalar	(15.638.106)	(1.041.998)	-	-	(16.680.104)
Makine, tesis ve cihazlar	(116.287.400)	(5.170.516)	5.501.234	-	(115.956.682)
Taşıt araçları	(506.914)	(207.387)	113.908	-	(600.393)
Döşeme ve demirbaşlar	(2.365.903)	(131.491)	-	-	(2.497.394)
Özel maliyetler	(741.749)	-	-	-	(741.749)
	(140.395.888)	(6.715.087)	5.615.142		-(141.495.833)
Net defter değeri	40.969.586				44.681.628

NOT 20 - MADDİ OLMAYAN VARLIKLAR

Maddi olmayan varlıkların dönem içindeki hareketleri aşağıdaki gibidir:

	1 Ocak 2006	Girişler	Çıkışlar	Transferler	31 Aralık 2006
Maliyet bedeli:					
Haklar	38.497	-	-	-	38.497
Bilgisayar programları	2.744.201	38.661	-	-	2.782.862
	2.782.698	38.661			2.821.359
Birikmiş amortismanlar:					
Haklar	(38.497)	-	-	-	(38.497)
Bilgisayar programları	(2.465.725)	(152.982)	-	-	(2.618.707)
	(2.504.222)	(152.982)			(2.657.204)
Net defter değeri	278.476				164.155

Yünsa Yünlü Sanayi ve Ticaret Anonim Şirketi

1 Ocak - 31 Aralık 2006 Hesap Dönemine Ait Mali Tablolara İlişkin Notlar

(Tutarlar, aksi belirtilmediği sürece, Yeni Türk Lirası olarak ("YTL") olarak ifade edilmiştir.)

	1 Ocak 2005	Girişler	Çıkışlar	Transferler	31 Aralık 2005
Maliyet bedeli:					
Haklar	38.497	-	-	-	38.497
Bilgisayar programları	2.647.854	96.347	-	-	2.744.201
	2.686.351	96.347	-	-	2.782.698

Birikmiş amortismanlar:

Haklar	(38.497)	-	-	-	(38.497)
Bilgisayar programları	(2.313.307)	(152.418)	-	-	(2.465.725)
	(2.351.804)	(152.418)	-	-	(2.504.222)
Net defter değeri	334.547				278.476

NOT 21 - ALINAN AVANSLAR

	31 Aralık 2006	31 Aralık 2005
Alınan sipariş avansları	10.845	1.317.782
	10.845	1.317.782

NOT 22 - EMEKLİLİK PLANLARI

Not 23'de belirtilen kıdem tazminatı yükümlülüğü dışında Şirket'in herhangi bir emeklilik planı bulunmamaktadır.

NOT 23 - BORÇ KARŞILIKLARI

	31 Aralık 2006	31 Aralık 2005
Kıdem tazminatı karşılığı	3.932.584	3.844.505
Vergi karşılıkları	337.994	-
	4.270.578	3.844.505

Türk İş Kanunu'na göre Şirket, bir senesini doldurmuş olan ve Şirket'le ilişkisi kesilen, askere çağrılan, veya 25 hizmet (kadınlarda 20) yılını dolduran ve emekliliğini kazanan veya vefat eden ve emeklilik yaşına ulaşmış (kadınlar için 58 yaşında, erkekler için 60 yaşında) personeli için kıdem tazminatı ödemekle mükelleftir. 23 Mayıs 2002'deki mevzuat değişikliğinden sonra emeklilikten önceki hizmet süresine ilişkin bazı geçiş süreci maddeleri çıkartılmıştır.

Ödenecek tazminat her hizmet yılı için bir aylık maaş tutarı kadardır ve 31 Aralık 2006 tarihi itibarıyla 1.857,44 YTL (31 Aralık 2005: 1.727,15 YTL) ile sınırlandırılmıştır.

Karşılık, Şirket'in çalışanlarının emekliliklerinden dolayı ortaya çıkacak gelecekteki muhtemel yükümlülüğün bugünkü değerinin tahmini ile hesaplanmıştır.

Tebliğ, Şirketin kıdem tazminatı karşılığını tahmin etmek için aktüer değerlendirme yöntemlerinin kullanılmasını gerektirmektedir. Buna göre, toplam yükümlülüğün hesaplanmasında aşağıdaki aktüer varsayımları kullanılmıştır:

	31 Aralık 2006	31 Aralık 2005
İskonto oranı	5.71%	5.45%
Emeklilik ihtimalini hesaplamak için kullanılan işten ayrılma oranı	99%	99%

31 Aralık 2006 tarihinde sona eren yıla ait kıdem tazminatı karşılığı değişimleri aşağıdaki gibidir:

	31 Aralık 2006	31 Aralık 2005
1 Ocak	3.844.505	3.281.671
Dönem içindeki artışlar	1.343.828	1.108.590
Ödemeler	(1.255.749)	(545.756)
31 Aralık	3.932.584	3.844.505

Şirket'in, 31 Aralık 2006 tarihi itibarıyla kıdem tazminatı almaya hak kazanmış çalışan personel sayısı 1.013'dür. (31 Aralık 2005: 898).

NOT 24 - ANA ORTAKLIK DIŞI PAYLAR/ANA ORTAKLIK DIŞI KAR ZARAR

Yoktur (31 Aralık 2005: Yoktur).

NOT 25 - SERMAYE / KARŞILIKLI İŞTİRAK SERMAYE DÜZELTMESİ

Şirket'in hissedarları ve hisse oranları 31 Aralık 2006 itibarıyla aşağıdaki gibidir:

	31 Aralık 2006		31 Aralık 2005	
	YTL	Pay (%)	YTL	Pay (%)
Hacı Ömer Sabancı Holding A.Ş.	14.084.007	48,30	14.084.007	48,30
Sabancı Ailesi	4.298.354	14,75	4.298.354	14,75
Pilsa Plastik Sanayi A.Ş.	2.794.500	9,58	2.794.500	9,58
Akbank T.A.Ş. Mensupları				
Tekaüt Sandığı Vakfı	2.412.548	8,27	2.412.548	8,27
Ak Sigorta A.Ş.	435.567	1,49	435.567	1,49
Halka arz	5.135.024	17,61	5.135.024	17,61
	29.160.000	100,00	29.160.000	100,00
Sermaye düzeltme farkları	30.657.866		30.657.866	
	59.817.866		59.817.866	

Yünsa Yünlü Sanayi ve Ticaret Anonim Şirketi

1 Ocak - 31 Aralık 2006 Hesap Dönemine Ait Mali Tablolara İlişkin Notlar

(Tutarlar, aksi belirtilmedüğü sürece, Yeni Türk Lirası olarak ("YTL") olarak ifade edilmiştir.)

NOT 26 - 27 - 28 SERMAYE YEDEKLERİ, KAR YEDEKLERİ, GEÇMİŞ YILLAR ZARARLARI

Kanuni defterlerdeki birikmiş karlar aşağıda belirtilen kanuni yedeklerle ilgili hüküm haricinde dağıtılabılır.

Türk Ticaret Kanunu'na göre yasal yedekler birinci ve ikinci tertip yasal yedekler olmak üzere ikiye ayrılır. Türk Ticaret Kanunu'na göre birinci tertip yasal yedekler, şirketin ödenmiş sermayesinin %20'sine ulaşıncaya kadar, kanuni net karın %5'i olarak ayrılır. İkinci tertip yasal yedekler ise ödenmiş sermayenin %5'ini aşan dağıtılan karın %10'udur. Türk Ticaret Kanunu'na göre, yasal yedekler ödenmiş sermayenin %50'sini geçmediği sürece sadece zararları netleştirmek için kullanılabilir, bunun dışında herhangi bir şekilde kullanılması mümkün değildir. Halka açık şirketler, temettü dağıtımlarını SPK'nın öngördüğü şekilde aşağıdaki gibi yaparlar:

Seri: XI. No:25 sayılı Tebliğ kısım 15 madde 399 uyarınca enflasyona göre düzeltilen ilk mali tablo denkleştirme işleminde ortaya çıkan ve "geçmiş yıllar zararı"nda izlenen tutarın, SPK'nın kar dağıtımına ilişkin düzenlemeleri çerçevesinde, enflasyona göre düzeltilmiş mali tablolara göre dağıtılabilecek kar rakamı bulunurken indirim kalemi olarak dikkate alınması esastır. Bununla birlikte, "geçmiş yıllar zararı"nda izlenen söz konusu tutar, varsa dönem karı ve dağıtılmamış geçmiş yıl karları, kalan zarar miktarının ise sırasıyla olağanüstü yedek akçeler, yasal yedek akçeler, özkaynak kalemlerinin enflasyon muhasebesine göre düzeltilmesinden kaynaklanan sermaye yedeklerinden mahsup edilmesi mümkün bulunmaktadır.

1 Ocak 2004 tarihinden itibaren geçerli olmak üzere Seri:XI No:25 sayılı Tebliğ uyarınca hazırlanan mali tablolar esas alınarak hesaplanan 2004 yılı faaliyetlerinden elde edilen karlar dikkate alınmak üzere, dağıtılabılır karın en az %30'u oranında kar dağıtımı zorunluluğu getirilmiştir. Bu dağıtım şirketlerin genel kurullarının alacağı karara bağlı olarak nakit olarak ya da dağıtılabılır karın %30'undan aşağı olmamak üzere bedelsiz hisse senedi olarak ya da belli oranda nakit, belli oranda bedelsiz hisse senedi dağıtılması suretiyle gerçekleştirilebilecektir.

Seri: XI. No:25 sayılı tebliğ uyarınca enflasyona göre düzeltilen ilk mali tablo düzenlenmesi sonucunda öz sermaye kalemlerinden "Sermaye, Emisyon Primi, Yasal Yedekler, Statü Yedekleri, Özel Yedekler ve Olağanüstü Yedekler" kalemlerine bilançoda kayıtlı değerleri ile yer verilir. Bu hesap kalemlerinin düzeltilme farkları toplu halde öz sermaye grubu içinde "öz sermaye enflasyon düzeltmesi farkları" hesabında yer alır.

Öz sermaye enflasyon düzeltmesi farkları sadece bedelsiz sermaye artırımını veya zarar mahsubunda; olağanüstü yedeklerin kayıtlı değerleri ise, bedelsiz sermaye artırımını, nakit kar dağıtımını ya da zarar mahsubunda kullanılabilecektir.

Yukarıdaki hususa göre Şirket'in Seri: XI. No:25 sayılı tebliğine göre kar dağıtımında baz alınacak öz sermaye tablosu 31 Aralık 2006 ve 31 Aralık 2005 tarihleri itibarıyla aşağıdaki gibidir:

	31 Aralık 2006	31 Aralık 2005
Sermaye	29.160.000	29.160.000
Emisyon primi	2.319	2.319
Yasal yedekler	1.314.590	482.497
Olağanüstü yedekler	2.646.115	2.576.682
Öz sermaye enflasyon düzeltmesi farkları	30.751.566	30.751.566
Net dönem karı	11.402.236	6.733.526
Geçmiş yıllar zararları (-)	-	-
Öz sermaye toplamı	75.276.826	69.706.590

Yukarıda tarihi bedelleri ile gösterilmiş kalemlerin düzeltilmiş değerleri ve özsermaye enflasyon düzeltme farkları 31 Aralık 2006 tarihi itibarıyla aşağıdaki gibidir:

	Tarihi değerler	Özsermaye enflasyon düzeltmesi farkları	Düzeltilmiş değerler
Sermaye	29.160.000	30.657.866	59.817.866
Emisyon primi	2.319	93.700	96.019
	29.162.319	30.751.566	59.913.885

NOT 29 - YABANCI PARA POZİSYONU

31 Aralık 2006 itibariyle şirketin sahip olduğu döviz tanımlı varlık ve borçlar aşağıdaki gibidir:

	31 Aralık 2006	31 Aralık 2005
Varlıklar	29.891.363	24.242.411
Yükümlülükler	(52.440.745)	(48.206.605)
Net döviz pozisyonu	(22.549.382)	(23.964.194)

Varlıklar	Döviz cinsi	31 Aralık 2006		31 Aralık 2005	
		Döviz tutarı	YTL	Döviz tutarı	YTL
Nakit ve nakit benzeri değerler	USD	141.185	198.450	384	515
	EUR	365.224	676.212	2.663	4.228
	CHF	425	489	520	529
	JPY	-	-	790	9
	GBP	5.111	14.090	995	2.301
Ticari alacaklar	USD	3.104	4.363	20.234	27.150
	EUR	1.394	2.581	128.334	203.730
İlişkili taraflardan alacaklar	USD	3.302.399	4.641.852	3.403.806	4.567.226
	EUR	9.582.935	17.742.804	8.326.748	13.218.712
	GBP	2.397.810	6.610.522	2.689.335	6.218.011
		29.891.363		24.242.411	

Yükümlülükler	Döviz cinsi	31 Aralık 2006		31 Aralık 2005	
		Döviz tutarı	YTL	Döviz tutarı	YTL
Ticari borçlar	USD	4.963.154	6.976.209	6.440.383	8.641.706
	EUR	1.113.512	2.061.667	299.204	474.987
	SFR	264.688	304.471	14.385	14.656
	GBP	2.835	7.816	15.523	35.891
	JPY	2.714.000	32.017	-	-
İlişkili taraflara borçlar	USD	28.124	39.531	75.178	100.874
Banka kredileri	USD	13.433.448	18.882.055	13.869.978	18.610.736
	EUR	9.627.309	17.824.963	9.470.339	15.034.163
	GBP	2.289.534	6.312.016	2.289.517	5.293.592
		52.440.745		48.206.605	

Yünsa Yünlü Sanayi ve Ticaret Anonim Şirketi

1 Ocak - 31 Aralık 2006 Hesap Dönemine Ait Mali Tablolara İlişkin Notlar

(Tutarlar, aksi belirtilmediği sürece, Yeni Türk Lirası olarak ("YTL") olarak ifade edilmiştir.)

NOT 30 - DEVLET TEŞVİK VE YARDIMLARI

1 Ocak 2006-31 Aralık 2006 tarihleri arasında yararlanılan yatırım indirimi yoktur (31 Aralık 2005: 2.643.468).

NOT 31 - ŞARTA BAĞLI YÜKÜMLÜLÜKLER VE TAAHHÜTLER

	31 Aralık 2006	31 Aralık 2005
Verilen teminat mektupları	2.406.309	2.013.860
	2.406.309	2.013.860
Alınan kefalet ve teminat senetleri	10.535.214	7.895.261
Alınan teminat mektupları	315.022	273.522
Alınan ipotekler	58.050	58.050
	10.908.286	8.226.833

Şirket'in dahilinde işleme izin belgeleri kapsamında 26.957.902 ABD Doları tutarında ihracat taahhüdü bulunmaktadır. (31 Aralık 2005: 28.299.534 ABD Doları)

NOT 32 - İŞLETME BİRLEŞMELERİ

Yoktur (31 Aralık 2005: Yoktur).

NOT 33 - BÖLÜMLERE GÖRE RAPORLAMA

Yoktur (31 Aralık 2005: Yoktur).

NOT 34 - BİLANÇO TARİHİNDEN SONRAKİ OLAYLAR:

10 Ocak 2007 tarihli Yönetim Kurulu toplantısında UPTOWN markası ile erkek hazır giyim sektöründe Türkiye'deki yaygın mağaza ağı ile faaliyet gösteren Basmacı Tekstil Konfeksiyon Sanayi ve Ticaret Şahıs İşletmesi ile ortaklık kurulmasına ve 20.880.000 YTL nominal sermaye ile müştereken kurulacak SKT Giyim Sanayi ve Ticaret A.Ş. şirketine 14.615.900 YTL (%69,99) nominal sermaye ile kurucu ortak olunmasına karar verilmiştir.

NOT 35 - DURDURULAN FAALİYETLER

Yoktur (31 Aralık 2005: Yoktur).

NOT 36 - ESAS FAALİYET GELİRLERİ (Net)

	31 Aralık 2006	31 Aralık 2005
a) SATIŞLAR		
Yurt dışı satışlar	87.275.009	79.120.389
Yurt içi satışlar	46.265.581	33.804.027
	133.540.590	112.924.416

b) SATIŞLARIN MALİYETİ

Yurt dışı satışlar maliyeti	(60.445.293)	(57.464.737)
Yurt içi satışlar maliyeti	(35.207.159)	(28.211.790)
	(95.652.452)	(85.676.527)

NOT 37 - FAALİYET GİDERLERİ

	31 Aralık 2006	31 Aralık 2005
Danışmanlık ve denetim	(4.643.537)	(3.254.436)
Personel	(3.983.816)	(3.805.518)
İhracat ve navlun	(3.920.870)	(2.617.343)
Pazarlama	(3.123.326)	(2.826.317)
Nakliye	(1.814.168)	(1.319.260)
Kira	(422.437)	(416.566)
Diğer	(2.896.929)	(2.508.402)
	(20.805.083)	(16.747.842)

NOT 38 - DİĞER FAALİYETLERDEN GELİR/GİDER VE KAR/ZARARLAR

	31 Aralık 2006	31 Aralık 2005
Diğer gelirler:		
Stok sayım fazlası	315.528	433.349
Hurda satışı geliri	135.537	120.007
Sabit kıymet satış karı	113.700	555.934
Komisyon geliri	57.179	50.112
Önceki dönem geliri	16.034	56.044
Kira geliri	2.119	2.074
Diğer	241.843	88.637
	881.940	1.306.157
Diğer giderler:		
Kanunen kabul edilmeyen giderler	(205.649)	(133.976)
Önceki dönem giderleri	(170.655)	(51.561)
Stok sayım noksanı	(11.724)	(252.188)
Diğer	(449.830)	(375.279)
	(837.858)	(813.004)
Diğer gelirler/(giderler)-net	44.082	493.153

NOT 39 - FİNANSMAN (GİDERLERİ) /GELİRLERİ

	31 Aralık 2006	31 Aralık 2005
Finansman giderleri:		
Kur farkı gideri	(12.353.051)	(3.414.674)
Faiz gideri	(4.707.365)	(3.155.130)
	(17.060.416)	(6.569.804)
Finansman gelirleri:		
Kur farkı geliri	13.281.359	2.312.745
Faiz geliri	1.850.887	1.649.050
	15.132.246	3.961.795
Finansman giderleri-net	(1.928.170)	(2.608.009)

NOT 40 - NET PARASAL POZİSYON KAR/ZARARI

SPK, 17 Mart 2005 tarihinde, 2005 yılında mali tabloların enflasyona göre düzeltilmesi uygulamasına son verildiğini kamuoyuna duyurmuştur (Not 2). Dolayısıyla, 1 Ocak 2005 tarihinden itibaren enflasyon muhasebesi uygulaması yapılmadığı için, parasal kazanç/(kayıp) oluşmamaktadır.

Yünsa Yünlü Sanayi ve Ticaret Anonim Şirketi

1 Ocak - 31 Aralık 2006 Hesap Dönemine Ait Mali Tablolara İlişkin Notlar

(Tutarlar, aksi belirtilmedüği sürece, Yeni Türk Lirası olarak ("YTL") olarak ifade edilmiştir.)

NOT 41 - VERGİLER

	31 Aralık 2006	31 Aralık 2005
Ödenecek kurumlar vergisi	3.207.148	2.312.614
Eksi: Peşin ödenen vergiler (-)	(2.869.154)	(2.335.830)
Vergi yükümlülüğü, net	337.994	(23.216)
Ertelenen vergi varlığı	1.487.767	2.077.350

Kurumlar Vergisi Kanunu 13.06.2006 tarih ve 5520 sayılı yasa ile deęişmiştir. Söz konusu 5520 sayılı yeni Kurumlar Vergisi Kanunu'nun pek çok hükmü 1.1.2006 tarihinden geçerli olmak üzere yürürlüğe girmiştir. Buna göre Türkiye'de, kurumlar vergisi oranı 2006 yılı için %20'dir (2005: %30). Kurumlar vergisi oranı kurumların ticari kazancına vergi yasaları gereğince indirimi kabul edilmeyen giderlerin ilave edilmesi, vergi yasalarında yer alan istisna (iştirak kazançları istisnası, yatırım indirimi istisnası vb.) ve indirimlerin (ar-ge indirimi gibi) indirilmesi sonucu bulunacak vergi matrahına uygulanır. Kar dağıtılmadığı takdirde başka bir vergi ödenmemektedir (GVK Geçici 61. madde kapsamında yararlanılan yatırım indirimi istisnası olması halinde yararlanılan istisna tutarı üzerinden hesaplanıp ödenen %19,8 oranındaki stopaj hariç).

Türkiye'deki bir işyeri ya da daimi temsilcisi aracılığı ile gelir elde eden dar mükellef kurumlar ile Türkiye'de yerleşik kurumlara ödenen kar paylarından (temettü) stopaj yapılmaz. Bunların dışında kalan kişi ve kurumlara yapılan temettü ödemeleri %15 oranında stopaja tabidir. Karın sermayeye ilavesi, kar dağıtımı sayılmaz.

Şirketler üçer aylık mali karları üzerinden %20 oranında geçici vergi hesaplar ve o dönemi izleyen ikinci ayın 10 uncu gününe kadar beyan edip 17 inci günü akşamına kadar öderler. Yıl içinde ödenen geçici vergi o yıla ait olup izleyen yıl verilecek kurumlar vergisi beyannamesi üzerinden hesaplanacak kurumlar vergisinden mahsup edilir. Mahsuba rağmen ödenmiş geçici vergi tutarı kalmış ise bu tutar nakden iade alınabileceği gibi devlete karşı olan herhangi bir başka mali borca da mahsup edilebilir.

30 Aralık 2003 tarihinde Resmi Gazete'de yayımlanan, 5024 sayılı Vergi Usul Kanunu, Gelir Vergisi Kanunu ve Kurumlar Vergisi Kanunu'nda Değişiklik Yapılması Hakkında Kanun ("5024 sayılı Kanun"), kazançlarını bilanço esasına göre tespit eden gelir veya kurumlar vergisi mükelleflerin mali tablolarını 1 Ocak 2004 tarihinden başlayarak enflasyon düzeltilmesine tabi tutmasını öngörmektedir. Anılan yasa hükmüne göre enflasyon düzeltilmesi yapılabilmesi son 36 aylık kümülatif enflasyon oranının (DİE TEFE artış oranının) %100'ü ve son 12 aylık enflasyon oranının (DİE TEFE artış oranının) %10'u aşması gerekmektedir. 2005 ve 2006 yılı için söz konusu şartlar sağlanmadığı için enflasyon düzeltilmesi yapılmamıştır.

Türkiye'de ödenecek vergiler konusunda vergi otoritesi ile mutabakat sağlamak gibi bir uygulama bulunmamaktadır. Kurumlar vergisi beyannameleri hesap döneminin kapandığı ayı takip eden dördüncü ayın 25 inci günü akşamına kadar bağlı bulunulan vergi dairesine verilir.

Vergi incelemesine yetkili makamlar beş yıl zarfında muhasebe kayıtlarını inceleyebilir ve hatalı işlem tespit edilirse ödenecek yapılacak vergi tarhiyatı nedeniyle vergi miktarları deęişebilir.

Türk vergi mevzuatına göre beyanname üzerinde gösterilen mali zararlar 5 yılı aşmamak kaydıyla dönem kurum kazancından indirilebilirler. Ancak, mali zararlar, geçmiş yıl karlarından mahsup edilemez.

31 Aralık 2006 ve 2005 tarihlerinde sona eren dönemlere ait gelir tablolarına yansıtılmış vergi tutarları aşağıda özetlenmiştir:

	31 Aralık 2006	31 Aralık 2005
- Cari dönem	(3.207.148)	(2.312.614)
- Ertelenen	(589.583)	660.949
	(3.796.731)	(1.651.665)

Cari dönem kurumlar vergisi hesaplaması aşağıdaki gibidir:

	31 Aralık 2006
Vergi öncesi yasal kar	15.750.869
Kanunen kabul edilmeyen giderler	205.649
Diğer matrah ilaveleri	79.411
Diğer matrah indirimleri	(190)
Kurumlar vergisi matrahı	16.035.739
Stopaj kesintisi matrahı	-
Etkin vergi oranı %20	3.207.148
Dönem vergi gideri	3.207.148
Cari dönem vergi gideri	3.207.148

NOT 42 - HİSSE BAŞINA KAZANÇ

	31 Aralık 2006	31 Aralık 2005
Net dönem karı	11.402.236	6.733.526
Beheri 1 YKr nominal değerdeki Hisselerin ağırlıklı ortalama sayısı	2.916.000.000	2.916.000.000
Hisse başına kazanç (YKr üzerinden)	0,3910	0,2309

NOT 43 - NAKİT AKIM TABLOSU

Nakit akım tablosu mali tablolar ile birlikte gösterilmiştir.

NOT 44 - MALİ TABLOLARI ÖNEMLİ ÖLÇÜDE ETKİLEYEN YA DA MALİ TABLOLARIN AÇIK, YORUMLANABİLİR VE ANLAŞILABİLİR OLMASI AÇISINDAN AÇIKLANMASI GEREKLİ OLAN DİĞER HUSUSLAR

Yoktur (31 Aralık 2005: Yoktur).

.....

