



YÜNSA
CREATION OF FABRICS

FAALİYET RAPORU
2021





İÇİNDEKİLER

1. BİR BAKIŞTA YÜNSA

1.1 Dünyada Yünsa	2
1.2 Rakamlarla Yünsa	4
1.3 Yünsa Hakkında	6
1.4 Ortaklık Yapısı	7
1.5 Misyon, Vizyon ve Değerler	9
1.6 Kilometre Taşları	10

2. YÖNETİM

2.1 Yönetim Kurulu Başkanı'nın Mesajı	12
2.2 Genel Müdür'ün Mesajı	14
2.3 Yönetim Kurulu	16
2.4 Üst Yönetim	19

3. FAALİYETLER

3.1 Ürün Grupları	21
3.2 Satış ve Pazarlama	24
3.3 Ar-Ge ve İnovasyon	25
3.4 2021 Yılı Gelişmeleri	27

4. SÜRDÜRÜLEBİLİRLİK

4.1 Sürdürülebilirlik Yönetimi	28
4.2 İş Sağlığı ve Güvenliği	31
4.3 İnsan Kaynakları	32
4.4 Sürekli Gelişim Faaliyetleri	35

5. KURUMSAL YÖNETİM

5.1 Kurumsal Yönetim İlkelerine Uyum Beyanı	36
5.2 Şirket Faaliyetleri ve Faaliyetlere İlişkin Önemli Gelişmeler	37
5.3 Yönetim Kurulu Üyeleri ile Üst Düzey Yöneticilere Sağlanan Mali Haklar	39
5.4 Riskler ve Yönetim Organının Değerlendirmesi	40
5.5 Riskin Erken Saptanması Sistemi ve Komitesi Hakkında Denetçi Raporu	41
5.6 Komiteler ve Politikalar	42

6. GENEL KURUL

6.1 Olağan Genel Kurul Gündemi	44
6.2 Kâr Dağıtımına İlişkin Yönetim Kurulu Önerisi	45
6.3 2021 Yılı Kâr Payı Dağıtım Tablosu	46

7. FİNANSAL TABLOLAR

7.1 Yönetim Kurulu'nun Yıllık Faaliyet Raporuna İlişkin Bağımsız Denetçi Raporu	47
7.2 Sorumluluk Beyanı	48
7.3 Finansal Tablolar ve Bağımsız Denetim Raporu	49

Dünyada Yünsa

Avrupa'nın en büyük entegre yünlü kumaş üreticisi Yünsa 50'yi aşkın ülkede 400'ün üzerinde moda ve hazır giyim firmasına hizmet veren global bir markadır.



Yurt Dışı Satış Ofisleri

ABD, Almanya,
İngiltere

Acenteler

ABD, Çin, Fransa,
Güney Kore, İspanya,
İtalya, Japonya, Kanada



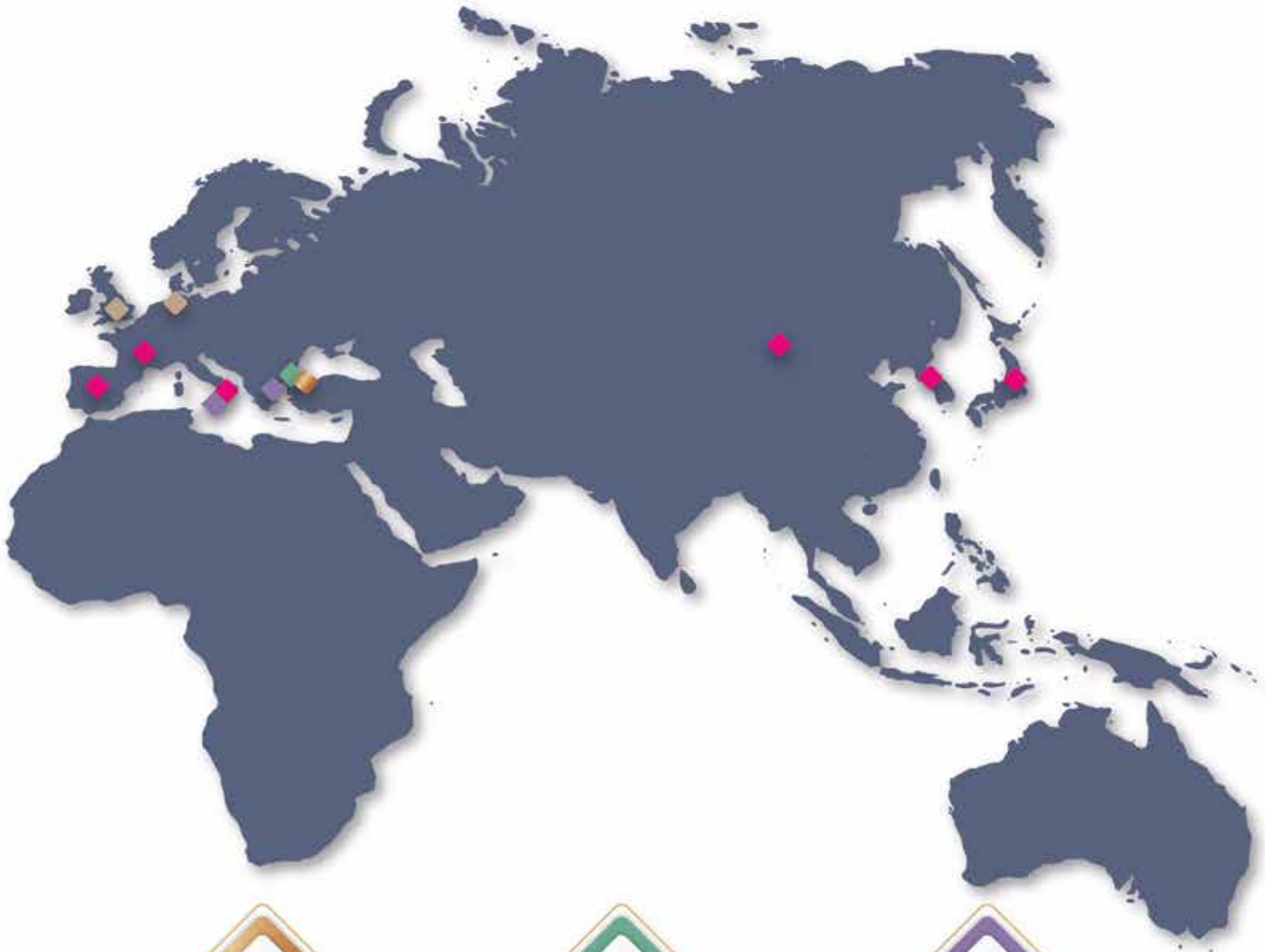
Personel



Müşteri



Ülkeye İhracat



Genel Merkez
İstanbul - Türkiye



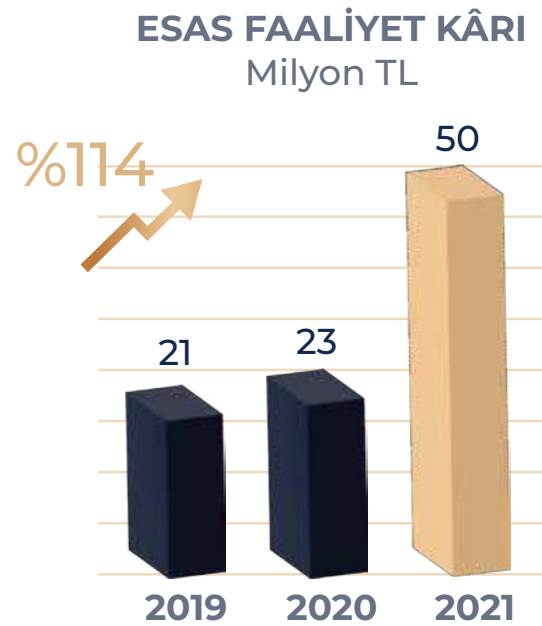
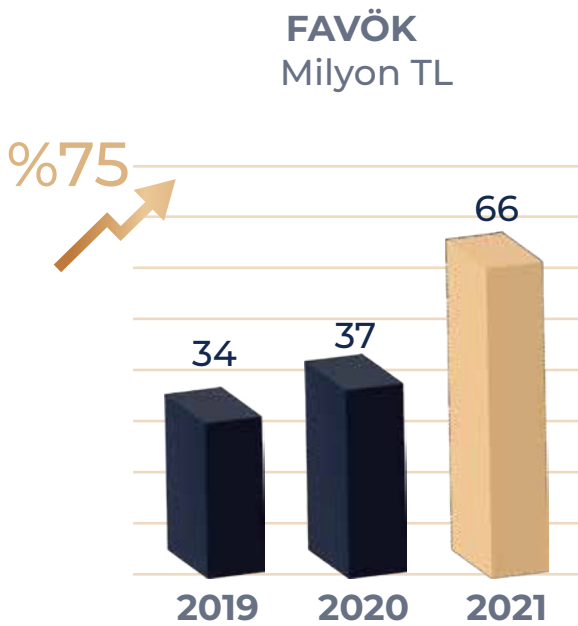
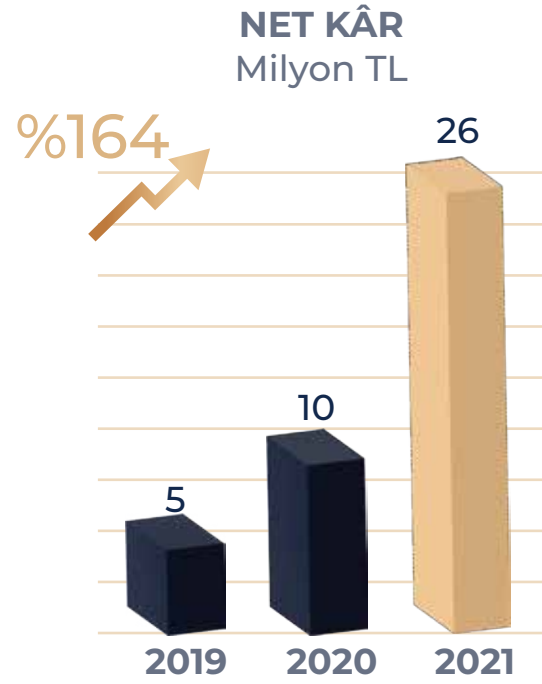
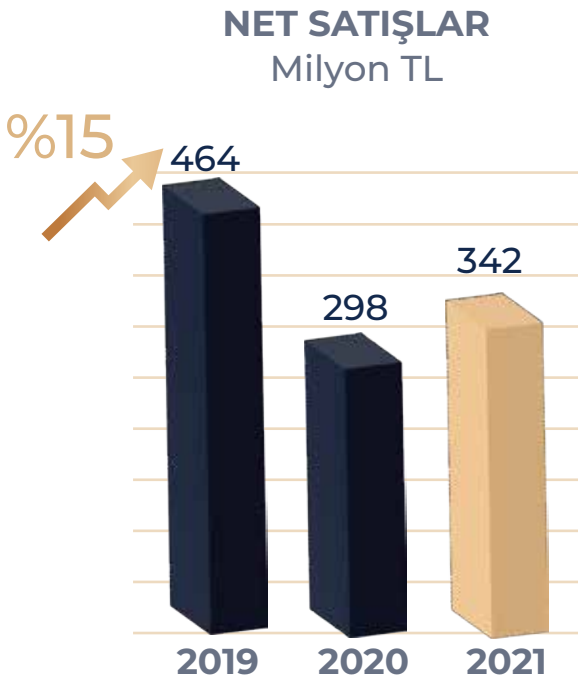
Üretim Tesisi
Çerkezköy - Türkiye



Tasarım Ofisleri
Biella - İtalya ve
Çerkezköy - Türkiye

Rakamlarla Yünsa

2021 yılında 342 milyon TL ciro elde eden Yünsa, global piyasadaki zorlu koşullara rağmen sürdürülebilir büyüme ve kârlılık odaklı iş stratejisiyle net kârını %164 artırarak 26 milyon TL'ye yükseltmiştir.





Net Satışlar



Brüt Kâr



Net Kâr



Toplam Varlıklar



Brüt Kâr Marjı



Net Kâr Marjı

	2019	2020	2021
Toplam Borçlar / Toplam Aktifler	73	69	74
Özkaynaklar / Toplam Aktifler	27	31	26
Borçlanma Oranı	270	227	290
Cari Oran	1,12	1,54	1,28
Asit Test Oranı	0,60	0,81	0,62
Brüt Kar Marjı	16	22	30
Net Kar Marjı	1	3	8
Hisse Başına Kazanç	17	34	91

Yünsa Hakkında

Üst segment yünlü kumaş üretiminde dünyada lider firmalar arasında yer alan Yünsa, Avrupa'nın tek çatı altındaki en büyük entegre dokuma kumaş üretim tesisine sahiptir.

Bugün dünyadaki beş büyük üst segment yünlü kumaş üreticisinden biri olan Yünsa'nın başarı hikayesi 1973 yılında başlamıştır. Üst kalite erkek giyim yünlü dokuma kumaş üreterek faaliyete başlayan Yünsa, portföyüne daha sonra kadın giyim, üniformalık ve döşemelik kumaşları da eklemiştir.

Üretimini yaklaşık üçte ikisini ihraç eden Yünsa, Türkiye'de yünlü dokuma kumaş ihracatının lideri konumundadır. Elliden fazla ülkeye ihracat yapan Şirket, yüksek ihracat gücü ile Türk ekonomisine katkı sağlarken, yenilikçi ürünleriyle Türkiye'yi uluslararası alanda başarıları ile temsil eden milli markaların başında gelmektedir.

Global bir Türk firması olarak dünyanın pek çok bölgesinde faaliyet gösteren Yünsa'nın İngiltere, Almanya ve ABD'de satış ofisleri; İspanya, İtalya, Fransa, ABD, Çin, Güney Kore, Japonya ve Kanada'da ise acenteleri bulunmaktadır. Tekirdağ, Çerkezköy'de yaklaşık 200.000 m²'lik alana kurulu entegre tesisi ile Avrupa'nın tek çatı altındaki en büyük dokuma kumaş üreticisi olan Yünsa, yıllık 4.500 ton kamgarn iplik üretme ve 10 milyon metre kumaş dokuma kapasitesine sahiptir.

Şirket, iplik, çözümlü ve dokuma, boyama ve apreleme süreçlerinin tamamını modern ve teknolojik tesis altyapısı ile kendi bünyesinde gerçekleştirmektedir.



Kumaş Dokuma Üretimi Kapasitesi



İplik Üretim Kapasitesi



Üretim Tesisi Yüzölçümü

Ortaklık Yapısı

Yünsa Yünlü Sanayi ve Ticaret A.Ş. 1973 yılında kurulmuş olup, ana faaliyet konusu yünlü tekstil mamulleri üretimi ve pazarlamasıdır. 06 Nisan 1990 tarihinde halka arz edilen Yünsa'nın 31 Aralık 2021 itibarıyla çıkarılmış sermayesi 29.160.000,00 TL olup her biri 1 Kuruş nominal değerde 2.916.000.000 adet hamiline yazılı toplam 2.916.000.000 adet paya bölünmüştür ve imtiyazlı pay bulunmamaktadır.

24 Ekim 2019 tarihinde Rekabet Kurulu tarafından yapılan satış onayı ile, Yünsa Yünlü Sanayi ve Ticaret A.Ş.'nin sermayesinin %57,88'ini temsil eden 16.878.507,00 TL nominal değerli hisselerinin tamamı, Mustafa Sürmegöz ve Ziraat

Katılım Ortaklığı olan Sürmegöz Tekstil Yatırım A.Ş. tarafından Hacı Ömer Sabancı Holding A.Ş.'den satın alınmıştır.* Şirket sermayesinin geri kalan %42,12'sini temsil eden 12.281.493,00 TL nominal değerli hisseler, halka açık olarak Borsa İstanbul'da BIST Tüm, BIST Tekstil - Deri, BIST Sınai, BIST Ana, BIST Tüm 100 ve BIST Tekirdağ endekslerinde işlem görmektedir. Yatırımcıları ve tüm paydaşları için değer yaratan sürdürülebilir kârlılık hedefiyle faaliyetlerini sürdüren Şirket'in 31 Aralık 2021 tarihi itibarıyla ortaklık yapısı aşağıdaki gibidir:

Yatırımcıları ve tüm paydaşları için değer yaratan sürdürülebilir kârlılık hedefiyle faaliyet gösteren Yünsa'nın hisselerinin %42'si halka açık olarak Borsa İstanbul'da işlem görmektedir.

Ortağın Adı	Hisse Adedi	Pay Oranı (%)
Sürmegöz Tekstil Yatırım A.Ş.	16.878.507	57,88
Diğer (Halka Açık)	12.281.493	42,12
TOPLAM	29.160.000	100,00



* Sürmegöz Tekstil Yatırım A.Ş.'nin ortakları Ziraat Katılım Bankası A.Ş. ve Mustafa Sürmegöz arasında yapılan hisse devirleri sonucu, Ziraat Katılım'ın Sürmegöz Tekstil'de sahip olduğu payların tamamı 03.03.2022 tarihi itibarıyla Mustafa Sürmegöz tarafından devralınmıştır.



Vizyon, Misyon, Değerler

Vizyonumuz

Tekstil ürün ve hizmetlerinde farklılık yaratarak büyümek ve global bir güç olmaktır.

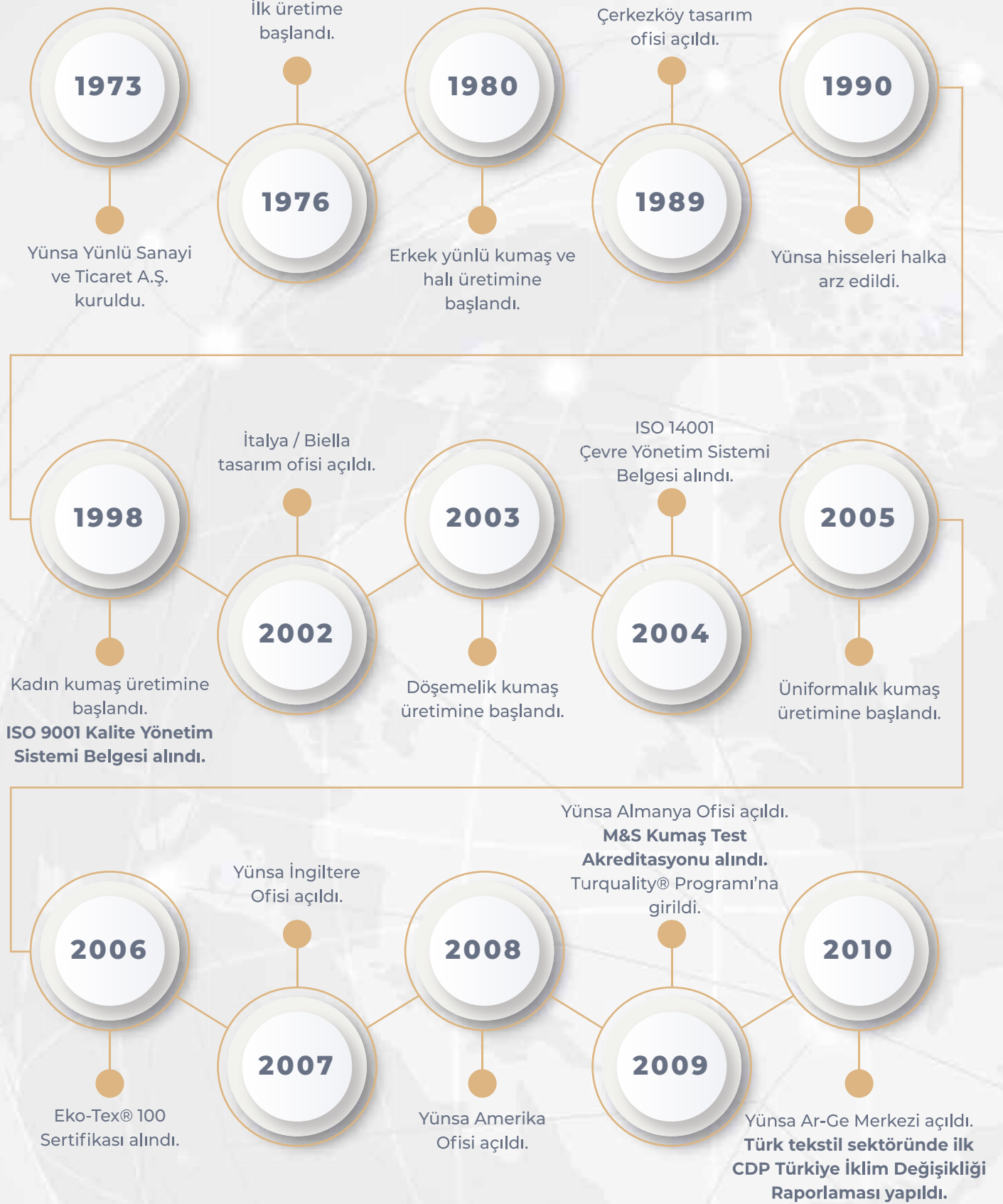
Misyonumuz

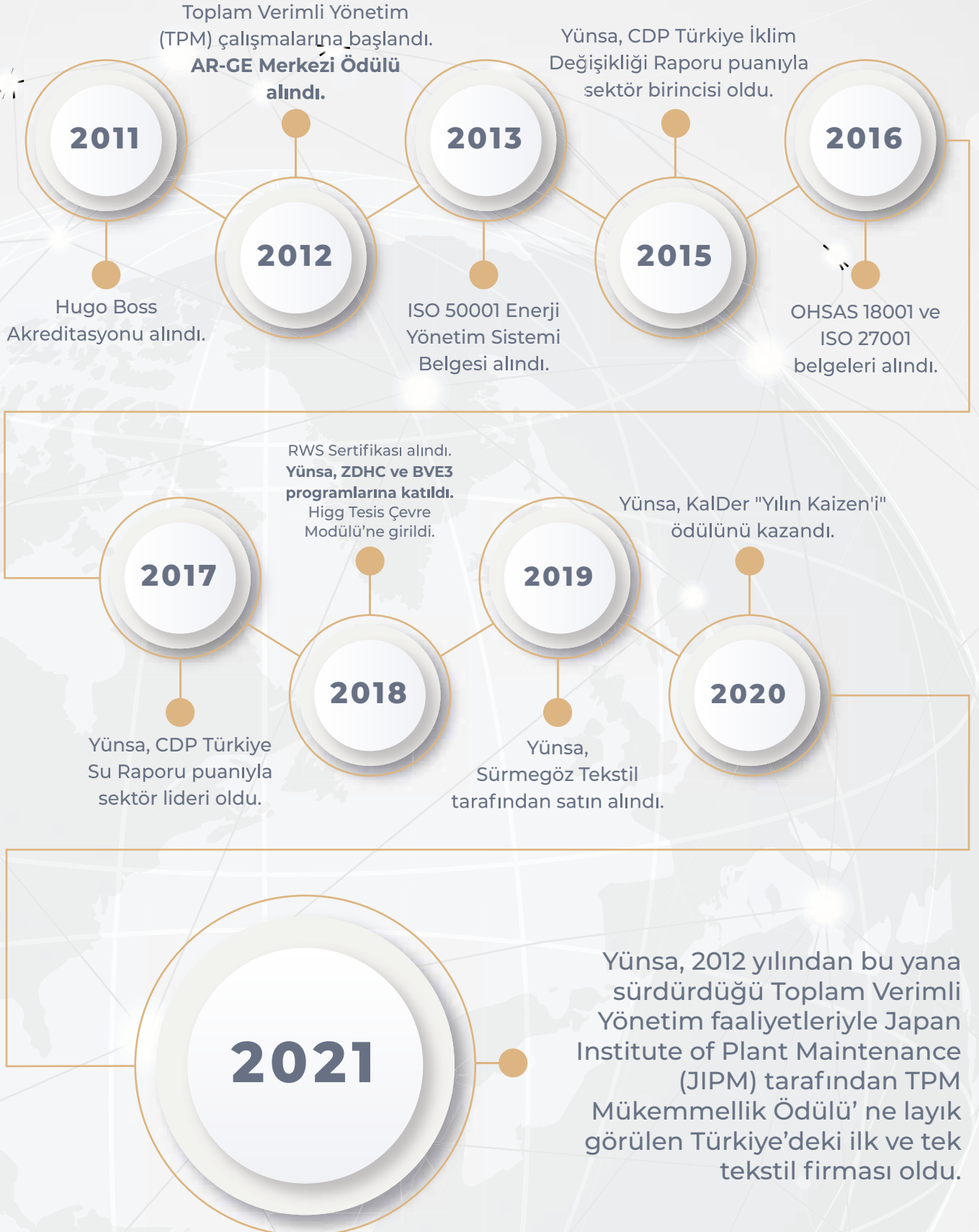
Tekstilin farklı alanlarında, öncü ve rekabetçi yaklaşımlarla tercih edilen ve değer yaratan lider bir kuruluş olmaktır.

Değerlerimiz

- Güvenilirlik ve Dürüstlük
 - Müşteri Odaklılık
- Sürekli Gelişim ve Yaratıcılık
 - Hız ve Esneklik
 - Aktif Katılım
- Ekip Çalışması ve İşbirliği
 - Sosyal Sorumluluk

Kilometre Taşları





Yönetim Kurulu Başkanı'nın Mesajı

Yünsa, sürdürülebilirlik çalışmaları, güçlü dijital altyapısı ve yeniliği öncelik edinen vizyonu ile 2021 yılında da sektörüne liderlik etmeyi sürdürdü.



Kıymetli Paydaşlarımız,

Geçtiğimiz iki yılda tüm sektörleri etkileyen küresel salgın, ham madde ile tedarik zincirleri başta olmak üzere birçok dinamiği derinden etkiledi. Arz-talep dengesi değişti. Bu durum birçok sektörde olduğu gibi tekstil sektöründe de daralmaya yol açarken ülkemiz açısından yeni fırsatları da beraberinde getirdi. 2021'de başta Çin ve Uzak Doğu pazarları olmak üzere küresel tedarik zincirinde yaşanan aksaklıklardan dolayı birçok alıcının yakın coğrafyalardan ürün tedarik etmeyi tercih etmesi Türkiye'nin özellikle Avrupa ülkeleri için önemli bir tekstil ve hazır giyim ihracatçısı olarak konumunu daha da güçlendirdi.

Değişimin çok hızlı gerçekleştiği günümüz piyasa koşullarında, firmaların, 'yeni normal' diye adlandırılan koşullara uyum sağlayabilmeleri ve gerekli aksiyonları zamanında alabilmeleri kritik önem kazandı. Bu doğrultuda son iki yıldır başta dijitalleşme ve bilgi teknolojileri olmak üzere tüm süreçlerde verimliliği artırma hedefiyle yeniden yapılanma stratejilerini hayata geçiren Şirketimiz, bu çalışmalarının olumlu sonuçlarını almaya başlayarak 2022 yılında yükselen bir başarı grafiği sergiledi. Yünsa, yılı üretirken ve daha da güçlenerek özellikle kârlılık anlamında çok başarılı bir performansla kapattı.

Ülkemizin yerli ve milli markası olarak dünyada üst segment yünlü kumaş üretiminde ilk beş arasında konumlanırken, Avrupa'nın ise en büyüğü olmayı sürdürüyoruz. Şirketimiz, sürdürülebilir ürünlerle ülkemizi dünyada gururla temsil ediyor. Sağladığı döviz girdisiyle de ülke ekonomisine güçlü destekte bulunuyor. Küresel çapta 50'den fazla ülkede 400'ü aşkın modacı ve firmaya ürünlerini ulaştıran Yünsa, moda eğilimlerinin ışığında hazırlanan yenilikçi ürünleriyle moda ve tekstil dünyasının yönünü belirliyor. Sunduğu katma değerle farkını ortaya koyuyor.

Yönetim süreçlerini baştan sona gözden geçirerek yenileyen Yünsa, sürdürülebilirlik çalışmaları, güçlü dijital altyapısı ve yeniliği öncelik edinen vizyonuyla 2021 yılında da sektörüne liderlik etmeyi sürdürdü. Başarı öykümüzde bir seneyi daha geride bırakıyoruz. En değerli varlığımız olarak gördüğümüz çalışanlarımızın emekleri ve katkılarıyla, Şirketimizin önümüzdeki dönemde de gerek iç piyasada gerekse ihracat pazarlarında başarılarını katlayarak devam edeceğine inancım tam.

Yarım asra yaklaşan yolculuğumuzda özverili çalışmalarıyla bugünkü lider konumumuza ulaşmamızda en büyük paya sahip Yünsa çalışanlarına ve bizlere destek veren siz kıymetli paydaşlarımıza yürekten teşekkür ediyorum.

Saygılarımla,



Metin Özdemir
Yönetim Kurulu Başkanı

Genel Müdür'ün Mesajı

Yünsa olarak 2021 yılında uyguladığımız başarılı maliyet yönetimi stratejileri sayesinde net kârımızı bir önceki yıla oranla yüzde 164 artırarak 26 milyon TL'ye yükseltirken ciromuzu ise 342 milyon TL seviyesine taşıdık.



Değerli Paydaşlarımız,

Küresel boyutta uzun zamandır benzeri görülmemiş bir duraksama ve daralma yaşanmasına neden olan COVID-19 salgınının yansımaları 2021 yılında da devam ederken küresel tedarik zincirinde yaşanan aksaklıklar tekstil sektörünü etkileyen en önemli gündem maddelerinden biri oldu. Yılın ikinci yarısında aşılama çalışmalarının yaygınlaşmasıyla normalleşme süreci hız kazanırken ortaya çıkan yeni varyantlar ve yaşanan kur dalgalanmaları piyasalardaki belirsizlik ortamının devam etmesine yol açtı.

İhracat odaklı bir şirket olarak, yıl boyunca küresel pazarlarda hakim olan belirsizlik ortamının iş sonuçlarımız üzerindeki etkilerini en aza indirmek için gerekli tüm tedbirleri aldık. Bir yandan ham madde ve stok yönetimi alanında uyguladığımız doğru stratejilerle küresel tedarik krizinin olumsuz etkilerini başarıyla yönetirken, diğer taraftan operasyonel verimliliği ve kârlılığı artırmak için bir dizi stratejik aksiyon aldık. Bu sistemli ve odaklı çalışmalarımız sonucunda, tüm belirsizliklere rağmen 2021 yılını büyümeyle kapatarak Şirketimizin gücünü bir kez daha ortaya koyduk.

Yünsa olarak başarılı finansal ve operasyonel sonuçlara imza attığımız 2021 yılında 342 milyon TL ciro elde ettik; net kârımızı ise bir önceki yıla göre %164 oranında artırarak 26 milyon TL'ye yükselttik. Brüt kârımız geçen yıla göre %52 artarak 101,5 milyon TL olurken Faiz, Amortisman ve Vergi Öncesi Kârımızı (FAVÖK) ise %75 artışla 66 milyon TL'ye çıkardık. Böylece brüt kâr marjımızı 7 puan daha iyileştirerek %30'a, FAVÖK marjımızı ise %19'a yükselttik.

Başarılı çalışmalarımız sonucunda, marka değerimizi de artırıyoruz. Dünyanın önde gelen marka değerlendirme ve strateji danışmanlığı kuruluşlarından Brand Finance'in yayınladığı ve Türkiye'de sektörde faaliyet gösteren markaların değerlendirildiği Brand Finance Turkey 100-2021 raporuna göre Yünsa olarak marka değerimizi yüzde 65,1 artırarak Türkiye'nin en çok değer kazanan ikinci şirketi olduk ve sıralamada 89. sıraya yükseldik.

Dünya genelinde 50'den fazla ülkeye ihracat gerçekleştiren yerli bir marka olarak tüm dünyada ülkemizi gururla temsil ediyor, ihracat performansımızın yanında uluslararası arenada elde ettiğimiz diğer başarılarla da sektörümüze öncülük ediyoruz. Üretim ve yönetim standartlarıyla sektöre örnek olan Şirketimiz, 2012 yılından bu yana uyguladığımız Toplam Verimli Yönetim modeliyle Şubat ayında Japonya JIPM Enstitüsü tarafından TPM Mükemmellik Ödülünü'ne layık görüldü ve bu prestijli ödülü kazanan Türkiye'deki ilk ve tek tekstil firması oldu.

İlke edindiğimiz döngüsel ekonomi modeli gereğince üretimimizin merkezinde her zaman çevre dostu, sürdürülebilir çözümler ve inovasyon var. Sürekli inovasyon kültürü yaratma, yeni teknolojileri öğrenme ve geliştirme konusunda sektöre öncülük ediyor; teknolojik bilginin yerleştirilmesini ve ticarileştirilmesini desteklemeye uygun teknik tekstiller ve akıllı tekstiller alanında çalışmalar gerçekleştiriyoruz. 2021 yılında, Ar-Ge ve inovasyon alanında yaptığımız çalışmalarla tekstil sektörüne katkı sağlayan en başarılı 10 firma arasına girerek Techxtile İnovasyon Ligi'ne katılmamız bu alandaki başarımızın önemli bir göstergesidir.

Önümüzdeki dönemde stratejik hamle ve yatırımlarımızla, yakaladığımız büyüme ivmesini sürdürerek markamızın küresel gücünü daha da artırmayı hedefliyoruz. Bu doğrultuda, 2022 yılı yatırımlarımızı hızlandıracığımız bir yıl olacak. Geçtiğimiz yıl başladığımız dokuma tezgahlarımızı yenileme çalışmalarımıza hızla devam edeceğiz. Ayrıca boya işletmemizde de rekabette Yünsa'ya avantaj sağlayacak, üretim süreçlerinde verimliliği, esnekliği ve kaliteyi artıracak; su ve enerji sarflarımızı azaltacak ve otomasyon seviyemizi yükseltecek yatırımlar gerçekleştireceğiz.

Gelecekte de tüm paydaşlarımız için değer yaratmaya ve yarattığımız değeri hep birlikte paylaşmaya devam edeceğiz. Şirketimize, sahip olduğumuz bilgi birikimine ve teknolojik altyapımıza güveniyor; Yünsa olarak ileride daha büyük başarılarla imza atacağımıza inanıyorum. Özverili çalışmaları ve katkılarıyla bu yolculukla her zaman yanımızda olan ve geleceğe güvenle bakabilmemizi sağlayan çalışma arkadaşlarıma ve tüm paydaşlarımıza teşekkürlerimi sunuyorum.

Saygılarımla.



Mustafa Sürmegöz
Genel Müdür

Yönetim Kurulu



Metin Özdemir

Yönetim Kurulu Başkanı

1990 yılında İstanbul Üniversitesi İşletme Fakültesinden mezun olan Özdemir, meslek hayatına 1992 yılında Kuveyt Türk Finans Kurumu A.Ş.'de başlamış; 1996 yılından itibaren iş hayatına perakende sektöründe yönetici olarak devam etmiştir. 2004-2014 yılları arasında İstanbul Büyükşehir Belediyesi Meclis Üyeliği yapmıştır. Nisan 2012 tarihinden Mayıs 2019 tarihine kadar Ziraat Bankası'nda Yönetim Kurulu Üyeliği, Ücretlendirme Komitesi Üyeliği ve Kredi Komitesi Yedek Üyeliği görevlerini yürütmüştür. 2018 - 2021 yılları arasında Türkiye Katılım Bankaları Birliği Yönetim Kurulu Başkanlığı görevini sürdürmüştür. Şubat 2015 tarihinden itibaren Ziraat Katılım Bankası A.Ş. Yönetim Kurulu Üyeliği ve Ücretlendirme Komitesi Üyeliği görevlerini yürütmekte olan Özdemir, Haziran 2017 tarihinde Ziraat Katılım Bankası A.Ş. Genel Müdürü olarak atanmıştır. Temmuz 2017 tarihinden itibaren Kredi Komitesi Başkanlığı görevini de üstlenmiştir. Özdemir ayrıca Ziraat Katılım Bankası Yönetim Kurulu Üyeliği ve ADFİMİ Yönetim Kurulu Başkanlığı görevlerini yürütmektedir.



Mustafa Sürmegöz

Yönetim Kurulu Başkan Vekili

Mustafa Sürmegöz, 1985 yılında Kabataş Erkek Lisesi'nden, 1989 yılında İstanbul Üniversitesi İşletme Fakültesi'nden mezun olmuştur. Londra'da bir süre yabancı dil eğitimi aldıktan sonra, 1991 yılında tekstil sektöründe çalışma hayatına başlayan Sürmegöz, 25 yılı aşkın süredir yün kumaş piyasasında üst düzey yöneticilik yapmıştır. 2019 yılında Sürmegöz Tekstil Yatırım A.Ş.'yi kurmuş; aynı yıl şirketin ortaklık yapısı Ziraat Katılım Bankası ile yarı yarıya ortaklık halini almıştır. Kasım 2019 tarihinde Yünsa'nın %57,88'lik hissesinin Sürmegöz Tekstil Yatırım tarafından satın alınmasıyla Yünsa Yönetim Kurulu Başkan Vekilliği görevini üstlenen Mustafa Sürmegöz; aynı zamanda, 24 Nisan 2020 tarihinden itibaren Yünsa Genel Müdürü olarak görev yapmaktadır.



Tahir Demirkıran

Yönetim Kurulu Üyesi

İstanbul Üniversitesi İktisat Fakültesi, İktisat Bölümünden mezun olan Tahir Demirkıran, 1995 yılında Pamukbank T.A.Ş.'de Mali Tahlil ve İstihbarat Uzman Yardımcısı olarak kariyerine başlamıştır. Uzman ve Krediler Servis Yöneticiliği pozisyonlarında görev aldıktan sonra Türkiye Halkbank A.Ş.'de Mali Tahlil ve Kredilerde Bölüm Müdürlüğü, Ticari Şube Müdürlüğü ve Ticari Krediler Daire Başkanlığı, Halk Leasing'de Yönetim Kurulu Üyeliği görevlerinde bulunmuştur. 2015 yılında Ziraat Bankası Perakende Krediler Tahsis ve Yönetimi Grup Başkanı olarak görev yapmıştır. 12 Şubat 2016 tarihinde Ziraat Katılım Bankası A.Ş. Kredi Tahsis ve Yönetimi Genel Müdür Yardımcısı olarak atanmıştır.



Temel Tayyar Yeşil

Yönetim Kurulu Üyesi

Erciyes Üniversitesi İktisadi ve İdari Bilimler Fakültesi İktisat Bölümünden mezun olan Temel Tayyar Yeşil, 1998 yılında Pamukbank T.A.Ş.'de Uzman Yardımcısı olarak kariyerine başlamıştır. Daha sonra, Türkiye Halkbank A.Ş.'de Krediler ve Proje Değerlendirme bölümlerinde yetkili ve yönetici unvanları ile görev yapmış, 2010-2012 yılları arasında Kayseri Ticari Şube Müdürü olarak görevine devam etmiştir. 2012 yılında Ziraat Bankası Girişimci Krediler Tahsis ve Yönetimi Bölüm Başkanı, 2016 yılında Bölge Koordinatörlüğü görevlerinde bulunmuştur. 2017 - 2022 yılları arasında Ziraat Katılım Bankası A.Ş. Pazarlama Genel Müdür Yardımcılığı yapan Yeşil, Ocak 2022 itibarıyla, aynı kurumda Kurumsal Bankacılık Genel Müdür Yardımcısı olarak görevine devam etmektedir.

Yönetim Kurulu



Ahmet Cevat Acar

Yönetim Kurulu Bağımsız Üyesi

Prof. Dr. Ahmet Cevat Acar, 1980 yılında Atatürk Üniversitesi İşletme Fakültesi'nden mezun olmuştur. Yüksek lisans eğitimini İstanbul Üniversitesi İşletme Fakültesi (İÜİF) Personel Yönetimi ve Endüstri İlişkileri; doktorasını İstanbul Üniversitesi Sosyal Bilimler Enstitüsü İşletme ve Personel Yönetim-Organizasyon bölümünde tamamlamıştır. İÜİF İnsan Kaynakları Yönetimi Ana Bilim Dalı'nda 1994 yılında Yardımcı Doçent, 1998'de Doçent, 2007'de Profesör unvanını kazanmıştır. 2012 yılında Türkiye Bilimler Akademisi (TÜBA) aslı üyeliğine seçilmiştir. Prof. Acar, akademik çalışmaları yanında üniversite ve çeşitli kuruluşlarda çok sayıda kurul ve komisyonlarında üyelik ve yürütücülük; İÜİF İşletme İktisadi Enstitüsü Eğitim koordinatörlüğü, Müdür Yardımcılığı ve Yönetim Kurulu Üyeliği; İÜİF Fakülte ve Fakülte Yönetim Kurulu üyelikleri, şirket yönetim kurulu üyelikleri, ÇSGB İş Sağlığı ve Güvenliği ve ÇASGEM Danışma Kurulu üyelikleri, TOBB Yükseköğretim Danışma Kurulu Üyeliği, Yüksek Lisans Program başkanlığı gibi görevleri yerine getirmiştir. 2010-2012 yılları arasında İstanbul Üniversitesi Rektör Yardımcılığı yapmış; 2012-2019 arasında da iki dönem TÜBA Başkanlığı görevlerini yürütmüştür. Halen, İstanbul Sabahattin Zaim Üniversitesi Rektörü olan Acar, T.C. Cumhurbaşkanlığı Eğitim Öğretim Politikaları Kurulu Üyeliği ve TÜBA Konsey Üyeliği görevlerini de yürütmektedir.



Ahmet Yarız

Yönetim Kurulu Bağımsız Üyesi

Lisans eğitimini İstanbul Üniversitesi İşletme Fakültesi'nde, yüksek lisans ve doktora eğitimini ise Marmara Üniversitesi Bankacılık ve Sigortacılık Enstitüsü'nde tamamlamıştır. Sanayi, finans ve hizmet sektörlerinde 30 yılı aşan çalışma tecrübesi bulunmaktadır. 1988 yılında Cicisan Gıda Sanayi A.Ş.'de Muhasebe Yardımcısı; 1989 yılında Sınai Yatırım Bankası A.O.'da Mali Tahlil Uzman Yardımcısı; 1989-1992 yılları arasında Albaraka Türk Katılım Bankası A.Ş.'de Proje Uzmanı ve Proje Şefi; 1997-2002 yılları arasında Kuveyt Türk Katılım Bankası A.Ş.'de Pazarlama Şefi; Fırat Plastik A.Ş.'de 1995-1997 yılları arasında Genel Müdür Yardımcısı, 1997-2002 arasında Genel Müdür Danışmanı; 2003 yılında Türkiye Vakıflar Bankası A.Ş.'de Risk Yönetimi ve İç Denetimin Sürdürülmesinden Sorumlu Yönetim Kurulu Üyesi; 2004-2006 yılları arasında Tasarruf Mevduatı Sigorta Fonu'nda kurul üyeliği görevlerini yürütmüştür. Türkiye Halk Bankası'nda 2008-2016 ve 2018-2019 yılları arasında Yönetim Kurulu Üyesi; Kredi Komite Üyesi ve Denetim Komite Üyesi olarak görev yapmış, ayrıca Banka iştiraklerinde Yönetim Kurulu Başkanlığı, Başkan Vekilliği ve Üyelik görevlerinde bulunmuştur.



Taha Adnan Sürmegöz

Yönetim Kurulu Üyesi

Taha Adnan Sürmegöz, 14 Nisan 2020 tarihinden itibaren Yünsa Yönetim Kurulu Üyesi olarak görev yapmaktadır.



Üst Yönetim



Mustafa Sürmegöz

Genel Müdür

Mustafa Sürmegöz, 1985 yılında Kabataş Erkek Lisesi'nden, 1989 yılında İstanbul Üniversitesi İşletme Fakültesi'nden mezun olmuştur. Londra'da bir süre yabancı dil eğitimi aldıktan sonra, 1991 yılında tekstil sektöründe çalışma hayatına başlayan Sürmegöz, 25 yılı aşkın süredir yünlü kumaş piyasasında üst düzey yöneticilik yapmıştır. 2019 yılında Sürmegöz Tekstil Yatırım A.Ş.'yi kurmuş; aynı yıl şirketin ortaklık yapısı Ziraat Katılım Bankası ile yarı yarıya ortaklık halini almıştır. Kasım 2019 tarihinde Yünsa'nın %57,88'lik hissesinin Sürmegöz Tekstil Yatırım tarafından satın alınmasıyla Yünsa Yönetim Kurulu Başkan Vekilliği görevini üstlenen Mustafa Sürmegöz; aynı zamanda, 24 Nisan 2020 tarihinden itibaren Yünsa Genel Müdürü olarak görev yapmaktadır.



Semih Utku

Mali İşler Direktörü

Baltimore Üniversitesi, İşletme-Finans Bölümü'nden 1986 da mezun olan Semih Utku, kariyerine Akçansa'da Bütçe ve Kontrol Şefi olarak başlamıştır. Ardından Sabancı-Dupont ortaklığı Dusa Endüstriyel İplik bünyesinde 1988-1999 yılları arasında sırasıyla Finansal Analist, Genel Muhasebe ve Finans Yöneticisi ve Finans ve Muhasebe Müdürü olarak görev almıştır. Haziran 1999 yılında Mali İşler Genel Müdür Yardımcısı olarak Yünsa bünyesine katılan Utku, bu görevi sırasında Mali İşler, İnsan Kaynakları, Tedarik Zinciri ve BT alanlarında sorumluluk üstlenmiştir. 2007-2010 yılları arasında Yünsa iştiraki SKT Giyim'de Yönetim Kurulu Üyesi olarak da icra ekibi içinde yer alan Semih Utku, 2019 -2021 yılları arasında yine Yünsa bünyesinde Genel Müdür Danışmanlığı görevini üstlenmiştir. Finans sektöründe 30 yılı aşkın deneyime sahip olan Utku, Haziran 2021 itibarıyla Yünsa Mali İşler Direktörlüğü görevine atanmıştır.



Engin Sarıbüyük

Operasyon Direktörü

Ege Üniversitesi Tekstil Mühendisliği Bölümü'nden 2004 yılında mezun olmuş, 2011 yılında Sabancı Üniversitesi'nde Executive MBA programını tamamlamıştır. Yünsa bünyesine 2005 yılında katılan Engin Sarıbüyük, 2005-2011 yılları arasında İplik İşletmeleri Müdürlüğü'nde çeşitli yönetici pozisyonlarında görev yapmıştır. 2011-2014 yılları arasında İplik İşletmeleri Müdürlüğü ve 2014-2015 yılları arasında Dokuma İşletmeleri Müdürlüğü görevlerinin ardından 2015 yılında İplik ve Dokuma Müdürlüğü görevlerini birlikte yürütmüştür. 2015-2017 yılları arasında Üretim Grup Müdürü olarak görev yapan Sarıbüyük, Eylül 2017 tarihinden itibaren Operasyon Direktörü olarak görevini sürdürmektedir.



Hakan Konuşkan

Tedarik Zinciri Direktörü

Boğaziçi Üniversitesi Endüstri Mühendisliği bölümünden 1991 yılında mezun olan Hakan Konuşkan, aynı yıl Yünsa'da Proses Kontrol Mühendisi olarak kariyerine başlamıştır. 1993-2013 yılları arasında Üretim Planlama bölümünde çeşitli pozisyonlarda görev yapan Konuşkan, 2013-2017 yılları arasında Planlama Müdürlüğü görevini üstlenmiştir. 2017-2019 yılları arasında Tedarik Zinciri Direktörlüğü, 2019-2020 yılları arasında Danışmanlık görevlerini yürütmüş olup, Mayıs 2020 tarihi itibarıyla Tedarik Zinciri Direktörü olarak görevini sürdürmektedir.



Ürün Grupları

Modaya yön vermenin yanı sıra inovatif yaklaşımlarıyla kumaşa farklı soluk getirmek, Yünsa'nın temel yaklaşımıdır. Ürünlerini elliden fazla ülkeye ihraç eden Şirket, kıtalararası farklılığı göz önünde bulundurarak ürün portföyünü çeşitlendirmekte, tüm müşterileri için Amerika ve Avrupa'daki önemli moda trendlerini yakından takip ederek her ihtiyaca uygun yenilikçi koleksiyonlar hazırlamaktadır.

Yünsa, sürdürülebilirlik odağında geliştirdiği yenilikçi ürünleri ve dünya modasına yön veren tasarımları ile dünyanın önde gelen markalarının tercih ettiği üst segment yönlü kumaş tedarikçisidir.

Yünlü kumaş sektöründe yarım asırlık deneyimi ile, modern ve teknolojik altyapıya sahip Çerkezköy fabrikasında yünden kumaşa tüm üretim süreçlerini kendi bünyesinde gerçekleştiren Şirket, erkek ve kadın giyim kumaşlarından döşemelik kumaşlara kadar geniş bir ürün yelpazesi sunmaktadır. 5 ana ürün grubu ile farklı müşteri gruplarının ihtiyaçlarına yönelik geliştirilen Yünsa koleksiyonlarında en son moda renk ve tasarımlarla kalite, şıklık, rahatlık ve fonksiyonellik bir arada sunulmaktadır.

Premium Kumaşlar

Yünsa Premium koleksiyonu, %100 doğal ve sürdürülebilir bir ham madde olan yünün, keten, ipek ve kaşmir gibi özel doğal elyaflarla harmanlanarak iddialı tuşelerle zenginleştirilmesiyle üretilen üstün kaliteli kumaşlardan oluşmaktadır.

Yünsa Premium yenilikçi harmanlar, mikro desenler, ince kalın, jasje, dayanıklı özelliğiyle muline, çıkıntılı yapısıyla bukle ve nope efektlerle hareketli bir koleksiyondur ve barındırdığı kaliteler likralı, elastik, mat görünümüleriyle doğal tuşe özelliği taşımaktadır. Yünsa'nın tecrübeli teknik ekipleri, elastan kullanmadan %100 yün kumaşlara dahi mekanik streç özelliği kazandırmaktadır.

Şıklığından ve rahatlığından vazgeçmek istemeyen tüketicilerin tercihleri günümüzde moda trendlerini belirlemektedir. Konforun birinci tercih olmasıyla birlikte stilde de dikkat çekici değişimler gözlenmektedir. 2015 yılında lansmanı yapılan Yünsa Premium koleksiyonu Premium koleksiyonunu bu trendlere göre oluşturan Yünsa, iddialı tasarımlarıyla dev markaların vitrinlerinde yerini almaktadır.

Sürdürülebilirlik odağında geliştirdiği yenilikçi ürünleriyle moda trendlerine yön veren Yünsa; yüksek elastikiyetli, fonksiyonel kumaşlarla artan konfor beklentilerine yanıt verirken, her yaşa ve tarza hitap eden zengin renk ve desen çeşitliliği sunmaktadır.



Ürün Grupları

Beş ana ürün grubu ile farklı müşteri gruplarının ihtiyaçlarına yönelik geliştirilen Yünsa koleksiyonlarında, en son moda renk ve tasarımlarla kalite, şıklık ve rahatlık bir arada sunulmaktadır.

Erkek Giyim Kumaşları

Yünsa, ana faaliyet alanı olan erkek koleksiyonu ile yünlü ve kamgarn kumaş üretim lideri olarak trend yaratıcısı rolündedir. Erkek giyim koleksiyonunda %100 yünden üretilen kumaşların yanı sıra yenilikçi harmanlara da yönelen Şirket, yünü diğer doğal ve rejenere selülozik elyaflarla harmanlayarak farklı ürün grupları yaratmanın yanında, kumaşlara çeşitli fonksiyonellik kazandıran kimyasal lifler ile de harmanlayarak kapsül koleksiyonlar hazırlamaktadır. Ayrıca yıkanabilir, kırışmayan, doğal streç, koku önleyici, yağ, su, ter itici gibi farklı apre uygulamalarıyla nihai tüketiciye kullanımı kolay yünlü kumaş trendi yaratmaktadır.

Kadın Giyim Kumaşları

1999 yılından itibaren portföyüne kadın giyim kumaşlarını da dahil eden Yünsa, her yaşa ve tarza

hitap eden zarif ve seçkin koleksiyonlarıyla kadın giyim alanında da lider konumdaki üreticilerden biri konumuna gelmiştir.

Her geçen gün artan konfor beklentilerine yüksek elastikiyetli, fonksiyonel kumaşlarla karşılık veren Yünsa'nın yetenekli ve deneyimli ekibi, zengin renk ve desen seçenekleri ile modacılar ilham veren iddialı tasarımlar sunmaktadır. Kadın giyim koleksiyonlarında hafif gramajlı parlak görünümlü voile, hafif gramajlı dökümlü krepe kumaşlar, kabartmalı ve kıvrımlı görünümleriyle seersucker ve crinkle kumaşlar öne çıkmaktadır.

Yünsa kadın koleksiyonunda kumaşlar parça boyalı ve su / yağ itici, yıkanabilir, doğal streç gibi farklı tür apre uygulamaları ile sunulmaktadır. Entegre üretim tesisi olmasının getirdiği kabiliyetlerinden faydalanan Şirket, çok çeşitli tuşe seçeneklerini müşterilerinin beğenisine sunmaktadır.





Üniformalık Kumaşlar

2005 yılından itibaren portföyüne üniformalık kumaşları da ekleyen Yünsa, müşterilerine en iyiyi sunmak amacıyla, hizmet verdiği her coğrafyada katma değerli kumaşlarla ismarlama koleksiyonlar hazırlamaktadır. %100 yün, yün/polyester (likralı/likrasız), fonksiyonel lifli yün karışımlar ve diğer yün kompozisyonları ile hazırlanan üniformalık kumaşlar boyanmış, parça boyalı ve su / yağ itici, yıkanabilir, doğal streç gibi farklı tür apre uygulamaları ile müşterilerin beğenisine sunulmaktadır.

Döşemelik Kumaşlar

Yünsa, 2003 yılından itibaren yün karışımı döşemelik kumaş üretimine başlamış ve zaman içerisinde polyester, geri dönüşümlü polyester kalitelerini koleksiyonlarına dâhil etmiştir. Müşterilerin ve sektörün beklentileri ve ihtiyaçları doğrultusunda araştırma ve geliştirme faaliyetlerine aralıksız devam eden Şirket döşemelik kumaş sektöründe de emin adımlarla ilerlemektedir.

Yünsa döşemelik kumaşları, ağırlıklı olarak mobilya, perde, dekoratif ve ofis mobilyalarında kullanılmaktadır. Kamuya açık alanlarda kullanıma yönelik nitelikli kumaş taleplerini karşılamak amacıyla geliştirilip üretilen Yünsa döşemelik kumaşları hastane, otel, sinema salonu, havaalanı gibi özel projelerde de kullanılmaktadır.

Ayrıca toplu taşıma sektörüne yönelik olarak otobüs, tren, uçak ve yolcu gemileri için güç tutuşur, yüksek dayanımlı, yağ ve sıvı itici gibi teknik özellikleri olan ve sektörün standartlarını karşılayan döşemelik kumaşlar üretilmektedir.

Müşterilerin ve sektörün beklentileri ve ihtiyaçları doğrultusunda araştırma ve geliştirme faaliyetlerine aralıksız devam eden Yünsa döşemelik kumaş sektöründe de emin adımlarla ilerlemektedir.

Satış ve Pazarlama

Yünsa, İngiltere, Almanya ve ABD’de bulunan satış ofisleri ve dünyanın farklı ülkelerindeki acentelerinden oluşan geniş satış ve pazarlama ağıyla 50’den fazla ülkeye ihracat yapmaktadır.

Global moda trendlerini çok iyi analiz ederek pazar ihtiyaçlarına göre yorumlayan Yünsa’nın sürdürülebilir başarısının arkasında müşteri beklentilerini dikkate alarak oluşturduğu özgün koleksiyonlarını yüksek kaliteli kumaşla buluşturması yatmaktadır. Yeni nesil teknolojileri her zaman üretim ve yaratım sürecinin bir parçası olarak konumlandırılan Yünsa; su itici, UV korumalı, kendi kendini temizleyen ve doğal gerdirme gibi özellikleri bulunan yeni nesil kumaşlar da üreterek sektöründe yenilikçi markalardan biri olmuştur.

Sektöre ilham veren özgün koleksiyonları ile dünya fuarlarında Türkiye’yi gururla temsil eden Yünsa, müşteri beklenti ve ihtiyaçlarını karşılayan zengin koleksiyonları, güçlü tasarım ekibi, dünyanın dört bir yanına hizmet verebilme becerisi ile dünya genelinde 400’ü aşkın müşteri ile çalışmakta ve 50’den fazla ülkeye ihracat yapmaktadır.

Şirket’in İngiltere, Almanya ve ABD’de satış ofisleri; İspanya, İtalya, Fransa, ABD, Çin, Güney Kore, Japonya ve Kanada’da ise acenteleri bulunmaktadır.

Yünsa, standartları asla düşürmeden, yüksek kalitede, yüksek kapasite ile sunduğu hizmet ile küresel rekabet ortamında doğru pazarlama stratejileri, yaratıcı ve farklı ürün konseptleri, hızlı ve çevik hareket eden yapısı sayesinde faaliyet gösterdiği pazarlarda rakiplerinden öne çıkmaktadır.

Şirketin en büyük ihracat pazarı Almanya olup 2021 yılında satış yaptığı önemli pazarlar arasında İsveç, İtalya İngiltere, İspanya, Fransa, ABD, Danimarka, Japonya, Hollanda, İsrail, Çin ve İrlanda yer almaktadır. 2021 yılında Yünsa’nın net satışları 342 milyon TL olarak gerçekleşmiştir.



Ar-Ge ve İnovasyon

Günümüzdeki yoğun rekabet ortamında, teknoloji ve yenilik çalışmalarının sistematik olarak yürütülmesi, yeni pazarlara ve yeni müşterilere ulaşmak için katma değeri yüksek inovatif ürünler geliştirilmesi kaçınılmaz olmuştur. Yünsa, rekabetçi gücünü arttırmak, dünya tekstil ticaretindeki lider konumunu geliştirmek, ihracatındaki payını ve toplumsal refahını arttırmak amacıyla, katma değeri yüksek hızlı inovatif ürünlerle yeni pazarlara ve yeni müşterilere ulaşmayı, yüksek teknoloji uyarlaması ve kullanımını sürdürmeyi hedeflemektedir. Bu doğrultuda Ar-Ge projelerini üniversite ve araştırma merkezleri ile koordineli olarak yürütmek, çalışanları ile birlikte sürekli inovasyon kültürü yaratmak, yeni teknolojileri öğrenme ve geliştirme konusunda öncülük etmek amacıyla 2010 yılında Yünsa Ar-Ge Merkezi kurulmuştur.

2021 yılında on birinci faaliyet dönemini tamamlayan Yünsa Ar-Ge Merkezi, edindiği tecrübeler ile Yünsa'nın rekabetçi yapısının güçlenmesi, marka değerinin artması ve üretim süreçlerindeki kronik sorunların çözülmesi yönünde yaptığı çalışmalar ile tüm paydaşları nezdinde motive edici güç olmaya devam etmektedir.

Yünsa Ar-Ge Merkezi'nde şirket hedeflerine uygun, yenilikçi fikirlerin üniversite işbirlikleriyle projelere dönüştürüldüğü; sürdürülebilir, öncü ve yaratıcı bir ortam oluşturulmuştur. Yünsa Ar-Ge Merkezi, Üniversite-Sanayi İşbirliği (USI) kapsamında üniversitelerle işbirliklerini pekiştirerek daha ileriye taşımak amacıyla, 2014 yılında karşılıklı işbirliği protokolleri imzalamaya başlamış olup 2021 yılında da işbirliği protokol çalışmalarını sürdürmüştür. Bu protokoller ortak araştırma geliştirme projelerinin yapılmasının yanı sıra; açık inovasyon toplantıları, öğrenci stajları, laboratuvar olanakları, etkinlikler, yayın abonelikleri ve teknik geziler alt başlıklarını da kapsamaktadır.



Toplamda 12 Üniversite ile işbirliği protokolü, 1 Polimer Teknolojileri-Kompozit Uygulama ve Araştırma Merkezi ile işbirliği protokolü, 1 Üniversite ile Uygulamalı-İntörn Eğitim protokolü imzalanmış durumdadır.

Yünsa Ar-Ge Merkezi üniversitelerle beraber, araştırma yönü olan ve özgün ürün ve yöntemlerle sonuçlanacak projeler ile KOBİ'lere de yeni iş imkânları yaratarak, onların da Ar-Ge seviyelerinin yükselmesine katkıda bulunmaktadır. KOBİ'lerin yanında küresel düzeyde işbirliği çalışmalarına da devam etmektedir. Ar-Ge Merkezi proje portföyünde 2021 yılında destekli ulusal projeler kapsamında 4 adet Tübitak destekli TEYDEB 1501 projesi başarıyla tamamlanmıştır, 1 proje ise devam etmektedir.

Yünsa, 2021 yılında Ar-Ge ve inovasyon alanında yaptığı başarılı çalışmalarla tekstil sektörüne katkı sağlayan en başarılı ilk 10 firma arasına girerek Techxtile İnovasyon Ligi'ne katılmıştır.

TECH X TILE
İNOVASYON LİGİ

Uluslararası destekli projeler kapsamında ise 1 adet Horizon2020 ve 1 adet The European Bank for Reconstruction and Development (EBRD) destekli Avrupa Birliği projesi başarıyla tamamlanmıştır. 3 adet Tübitak 2209B, 2 adet ARDEB 1001 olmak üzere toplamda 5 adet ulusal proje için ise başvurular gerçekleştirilmiş olup, çalışmalara devam edilmektedir.

Yünsa Ar-Ge Merkezi, kendi projelerindeki sonuçları bilimsel yayınlara dönüştürme stratejisi ile 2021 yılında da çalışmalarına devam etmiştir. Bu kapsamda 4 adet uluslararası bildiri, 1 adet uluslararası makalesi yayınlanmıştır. Yünsa Ar-Ge Merkezi, çalışma alanlarında fikri mülkiyet haklarını koruma amacı ile 2021 yılında da patent/faydalı model çalışmalarına devam etmiştir. Fikri Mülkiyet konusunda 2020 yılında 1 adet patent başvurusu bulunan Yünsa, 2021 yılında bu sayıyı 3'e çıkarmıştır.

Kamu Sanayi işbirliğini arttırmak adına işbirliği protokolleri yapan Yünsa, lisans öğrencilerine işleme imkânlarını sunmaya devam etmiştir. Bu kapsamda lisans öğrencilerinin bitirme tezlerinde Yünsa içi eş danışmanlarla birlikte, proje sistematüğünü öğrenerek çalışmalarını tamamlamaları sağlanmaktadır.

Yünsa Ar-Ge Merkezi; Ar-Ge ve yenilik yoluyla ülke ekonomisinin uluslararası düzeyde rekabet



edebilir bir yapıya kavuşturulması için teknolojik bilgi üretilmesini, üründe ve üretim süreçlerinde yenilik yapılmasını, ürün kalitesi ve standardının yükseltilmesini, verimliliğin artırılmasını, üretim maliyetlerinin düşürülmesini, teknolojik bilginin ticarileştirilmesini destekleyen 5746 sayılı Araştırma, Geliştirme ve Tasarım Faaliyetlerinin Desteklenmesi Hakkında Kanun'a uygun çalışmalar yapmaktadır.

2021 yılında ilgili kanun çerçevesinde Ar-Ge Merkezi personeli ücretleri üzerinden gelir vergisi, damga vergisi, SGK işveren hissesi, Ar-Ge personeli maaşı ve Ar-Ge indirimi teşviklerinden yararlanılmıştır. Yünsa Ar-Ge Merkezi'nde yürütü-

len projeler kapsamında ise, Türkiye Bilimsel ve Teknolojik Araştırma Kurumu (TÜBİTAK) ile T.C. Bilim, Sanayi ve Teknoloji Bakanlığı'ndan teşvik sağlanmaktadır.

Yenilik ve teknolojiyi odak alan başarılı Ar-Ge projeleriyle sektöre öncülük eden Yünsa, 2021 yılında Ar-Ge ve inovasyon alanında yaptığı başarılı çalışmalarla tekstil sektörüne katkı sağlayan en başarılı ilk 10 firma arasında girerek Techxtile İnovasyon Ligi'ne katılmıştır.



2021 Yılı Gelişmeleri



Yünsa, marka değerini yüzde 65 artırdı

Dünyanın önde gelen marka değerlendirme ve strateji danışmanlığı kuruluşlarından Brand Finance'ın araştırmasına göre Yünsa, Türkiye'nin değeri en fazla yükselen ikinci markası oldu. En Değerli İlk 100 sıralamasında geçen yıla göre marka değerini yüzde 65.1 artıran Yünsa, yaklaşık 17 milyon dolarlık marka değerine ulaştı.

"Brand Finance Turkey 100-2021" raporu sonuçlara göre Yünsa, Türkiye'deki 'En Güçlü Markalar' sıralamasında geçen yıla göre 11 sıra yükselerek 89'uncu sırada yer aldı ve ilk 100'de yer alan iki tekstil markasından biri oldu.

Düşük Karbon Ayakizli Mini Eko Kumaş Koleksiyonu

Sürdürülebilir Kalkınma Derneği tarafından geliştirilen Türkiye'nin Döngüsel Ekonomi Platformu Türkiye Materials Marketplace projesine destek veren Yünsa, "Kumaş Atıklarını Geri Dönüştürerek Düşük Karbon Ayakizli Mini Eko Kumaş Koleksiyonu Geliştirilmesi" projesini oluşturdu. Avrupa Yatırım ve Kalkınma Bankası'nın (EBRD) da fon desteği ile düzenlenen proje kapsamında, 5 farklı kompozisyonda geri dönüşümlü kumaş geliştirildi.

TPM Mükemmellik Ödülü

Üretim ve yönetim standartlarıyla sektöre örnek olan Yünsa, 2012 yılından bu yana uyguladığı Toplam Verimli Yönetim (TPM) modeliyle Japonya merkezli JIPM (Japan Institute of Plant Maintenance) Enstitüsü'nden TPM Mükemmellik Ödülünü kazandı. Yünsa, prestiji yüksek bu ödüle layık görülen Türkiye'deki ilk ve tek tekstil firması oldu.

Benzer modellerden ayrıcalıklı olarak, mavi ve beyaz yakalı tüm çalışanlarını ve tüm faaliyetlerini kapsayan bu yönetim modeli doğrultusunda, Yünsa'nın çalışan sağlığı ve güvenliği, üretim, kalite, teslimat, bakım, maliyet, çevre, sürdürülebilirlik ve çalışan moral ve motivasyonunu kapsayan geniş bir yelpazedeki iş sonuçlarını ve kültürel dönüşüme yönelik farklı alandaki pek çok faaliyetini kursesiz bir şekilde gerçekleştirdiği tescillenmiş oldu.

Yünsa'ya Altın İhracat Ödülü

Yünsa, İstanbul Tekstil ve Ham maddeleri İhracatçıları Birliği (İTHİB) tarafından düzenlenen İhracata Değer Katanlar Ödül Töreni'nde 2020 yılındaki ihracat performansından dolayı altın ödüle layık görüldü.

**Yünsa,
2012 yılından
bu yana uyguladığı
Toplam Verimli
Yönetim modeliyle
TPM Mükemmellik
Ödülü almaya hak
kazanarak Türkiye'deki
ilk ve tek tekstil
firması oldu.**

Yünsa, Techxtile İnovasyon Ligi'ne katıldı

Yünsa, yenilik ve teknolojiyi odak alan başarılı Ar-Ge projeleriyle Techxtile İnovasyon Ligi'nde ilk 10 firma arasında yer aldı. Uludağ Tekstil İhracatçıları Birliği, Uludağ Hazır Giyim ve Konfeksiyon İhracatçıları Birliği, Bursa Ticaret Odası, BUTEKOM ve BEBKA Kalkınma Ajansı proje ortaklığıyla düzenlenen Techxtile Ödül Töreni'nden ödülle dönen Yünsa, Ar-Ge ve inovasyon alanında yaptığı başarılı çalışmalarla tekstil sektörüne katkı sağlayan en başarılı ilk 10 firma arasına girerek Techxtile İnovasyon Ligi'ne katıldı.

Sürdürülebilirlik Yönetimi

Yünsa'da “sürdürülebilirlik” kavramı sadece hissedarlar için ekonomik değer yaratmak değil, sosyal ve çevresel sorumluluk bilinciyle tüm kilit paydaşlar için değer yaratmak olarak görülmektedir.

Kurulduğu günden bu yana Etik İlkelerini temel alarak faaliyetlerinin ekonomik, sosyal ve çevresel etkilerini yöneten Yünsa, sürdürülebilirlik stratejisini ilgili yasal yükümlülüklerinin ötesinde, kilit paydaşlarının da beklentilerini dikkate alarak bütüncül bir yaklaşımla belirlemektedir.

Yünsa'da “sürdürülebilirlik” kavramı sadece hissedarlar için ekonomik değer yaratmak değil sosyal ve çevresel sorumluluk bilinciyle tüm kilit paydaşlar için değer yaratmak olarak görülmektedir.

YÖNETİM YAPISI

Yünsa'da şirketin bütün operasyonlarından Yönetim Kurulu sorumludur. Genel Müdür/CEO uygulayıcı rolünü üstlenirken, sürdürülebilirlik konularında Yönetim Kurulu nezdinde gözetmenlik yetkisi ve sorumluluğu Riskin Erken Saptanması Komitesi'ndedir.

Yönetim Kurulu üyelerinden oluşan Riskin Erken Saptanması Komitesi (RESK), Genel Müdür'den gelen geribildirimler doğrultusunda her iki ayda bir Yönetim Kurulu'na rapor verir. Yönetim Kurulu, RESK ve Genel Müdür hep beraber şirketin ekonomik performansını yönetirler. Sürdürülebilirlik başlıklarının yönetilmesinde hedefler, aksiyonlar ve gerekli yatırımlarda son kararları, Yönetim Kurulu'nun onayı ile Genel Müdür alır.

EKONOMİK PERFORMANS

Yünsa, sürdürülebilir büyümenin yolunun, yarattığı ekonomik değeri hissedarlarının yanı sıra, başta müşteriler, çalışanlar ve tedarikçiler olmak üzere tüm kilit paydaşlarla paylaşmaktan geçtiğine inanmaktadır. Değer yaratan sürdürülebilir çözümlere ulaşma hedefiyle uluslararası standartları yakından takip eden Şirket, Toplam Verimli Yönetim yaklaşımı ile sürdürülebilirlik anlayışını tüm iş süreçlerine entegre etmekte; Ar-Ge ve inovasyon çalışmalarıyla büyümesini sürdürmektedir. 2021 yılında 342 milyon TL ciro elde eden Şirket,

net kârını ise bir önce yıla göre %164 artışla 26 milyon TL seviyesine taşımıştır. 2021 yılında 101,5 milyon TL brüt kâr ve 66 milyon TL FAVÖK elde eden Yünsa, böylece brüt kâr marjını %30 seviyesine, FAVÖK marjını ise %19'a çıkarmıştır.

SOSYAL PERFORMANS

Yünsa'nın sosyal etkilerinin başında çalışanlarının sağlığı, güvenliği ve profesyonel gelişimi yer almaktadır. Sıfır kaza hedefiyle faaliyetlerini sürdüren Şirket, insan kaynağında çeşitliliği kurum kültürünün bir parçası olarak görmekte, işe alımdan emekliliğe tüm çalışanlarına eşit gelişim ve kariyer fırsatları sunmaktadır.

Yünsa, sürdürülebilir bir çalışma hayatı için etik değerlerin yaşatıldığı, karşılıklı güvenin sağlandığı, sorumlulukların sahiplenildiği, başarıların takdir edildiği, çeşitliliğe ve farklılığa saygı duyulan, görüş ve beklentilerin dikkate alındığı, iş ve özel yaşam dengesinin gözetildiği, yasal gerekliliklerin ötesinde politika ve uygulamalar yürütülen bir çalışma ortamı sağlama önceliği ile faaliyet göstermektedir.

Çalışanlara yönelik tüm uygulamaların, çalışma hayatı ile ilgili yasal düzenlemelere, insan haklarına ve etik değerlere uygun olarak yürütülmesi esastır. Şirket bünyesinde tüm çalışanlar gönüllü olarak ve herhangi bir ceza tehdidi olmadan çalışır. Zorla veya borçlandırılarak personel çalıştırılmaz.

Çalışanların en temel haklarından olan örgütlenme, sendikalaşma ve toplu pazarlık haklarına saygı duyulur ve bu anlayışla çalışanların bağlı bulunduğu sendika ile karşılıklı iyi niyete dayalı ve yapıcı ilişkiler yürütülür.

Yünsa'da çalışanlar ve çalışmak üzere aday olanlar arasında dil, ırk, renk, cinsiyet, siyasi düşünce, inanç, din, mezhep, yaş, fiziksel engel ve benzeri nedenler ile ayrımcılık yapılması kabul edilemez. Şirket bünyesinde çalışan herkese, anayasa ve ilgili tüm kanunlar çerçevesinde, ayrımcılık yapılmaksızın

Yünsa koleksiyonlarında bugüne kadar toplamda 147 bin kilogramdan fazla REPREVE® geri dönüşümlü elyaf kullanılarak, yaklaşık 8,7 milyon pet şişenin kumaşa dönüştürülmesi sağlanmıştır.



eşit imkanlar sağlanır. Çalışanların ayrımcılık ve taciz ile ilgili her türlü konularda danışıp destek alabileceği bir Etik Kurul Danışmanı mevcuttur.

Yünsa, toplumsal cinsiyet ayrımcılığıyla mücadele edeceğini ve kadın çalışanların iş hayatına kazandırılması için çaba göstereceğini taahhüt etmektedir. 2021 yılında Şirket bünyesinde istihdam edilen kadın çalışan oranı %33'tür.

Faaliyet gösterdiği bölgelerde toplumsal dayanışma ve yardımlaşmayı desteklemek adına da girişimlerde bulunan Yünsa'da 2021 yılında Tema Vakfı'na 1000 gün üzeri iş kazasız bölümlerdeki personel için toplam 5.308 TL'lik bağış yapılmıştır. Uzun yıllardan beri süregelen ilkokula başlayan çocuklar için yapılan İlk Çantam Yünsa'dan uygulamasına 2021 yılında da devam edilmiştir. Yünsa çalışanlarının desteğiyle kurulan ve bursiyerlerine burs imkânı tanıyan Yenilikçi Üretken Nesiller Derneği (YÜNDER) 2020-2021 eğitim öğretim döneminde bünyesinde 26 öğrenciye toplamda 92 bin TL burs ödemesi yapmıştır. 2021-2022 eğitim öğretim dönemi içerisinde dernek faaliyetleri 24 bursiyer öğrenci ile devam etmektedir.

ÇEVRESEL PERFORMANS

Yünsa, faaliyetlerinin çevre üzerindeki olumsuz etkilerini en aza indirme hedefiyle enerji, atık, emisyon, su ve doğal kaynak kullanımı alanında geliştirdiği projeler ve uyguladığı standartlar ile çevresel sürdürülebilirliği desteklemektedir. Bu kapsamda Yünsa Çerkezköy Fabrikası'nda ISO 14001 Çevre Yönetim Sistemi ve ISO 50001 Enerji Yönetim Sistemi uygulanmakta; tesisin çevreye olan etkileri değerlendirilmekte ve bu etkilerin azaltılması veya ortadan kaldırılması için önlemler alınmaktadır. Enerji ve su verimliliğini sürekli artıracak, emisyonlarını ve diğer atıkları kaynağında ve kademeli olarak azaltacak temiz teknolojilere ve atık geri dönüşüm uygulamalarına yatırım yapılmaktadır.

Enerji, Doğal Kaynak ve Ham madde Yönetimi

Tekstil sektörü enerji ve su tüketiminin yoğun olduğu sektörler arasındadır. Şirket bünyesinde doğal kaynak kullanımının optimize edilmesi ve çevreye olan olumsuz etkilerin azaltılması amacıyla çeşitli verimlilik projeleri yürütülmekte, üretilen metre kumaş başına düşen enerji ve su yoğunluğunun düşürülmesi hedeflenmektedir.

Yünün küresel ısınma potansiyelinin yüksek olması sebebiyle sürdürülebilir malzeme başlığı Yünsa için en önemli başlıklardan biridir. Yün üretiminde iklim değişikliğine asıl etki eden aşama metan gazı salınımı nedeniyle Ham madde aşamasıdır. Bu nedenle geri dönüştürülen yün malzemeler ile kullanılan Ham madde oranını azaltmaya yönelik çalışmalar yapılmaktadır. Global Recycled Standard (GRS) ve Recycled Claim Standard (RCS) sertifikaları ile son üründe kullanılan geri dönüştürülmüş malzemeler tedarik zinciri boyunca izlenmekte ve doğrulanmaktadır. Ek olarak, hayvan refahını ve hayvanların üzerinde otladığı arazilerin iyi yönetimini standartlara bağlayan Responsible Wool Standard (RWS) sertifikası ile hayvan haklarına saygılı üretim yaptığı tescillenen çiftliklerden yün tedarikine öncelik verilmektedir.

Yünsa, doğayı koruyan üretim anlayışı doğrultusunda koleksiyonlarında daha az doğal kaynak tüketerek ve geri dönüştürülmüş malzemeler kullanarak üretilen ürünler sunmaya önem vermektedir. Bu kapsamda dünyanın en etkin geri dönüşüm firmalarından Unifi ile işbirliği yapılarak, atık pet şişelerin geri dönüştürülmesiyle üretilen

özel REPREVE® elyaf karışımı kumaşlar üretilmektedir. 2021 yılı itibarıyla Yünsa koleksiyonlarında bugüne kadar toplamda 147 bin kilogramdan fazla REPREVE® elyaf kullanılarak, yaklaşık 8,7 milyon pet şişenin kumaşa dönüştürülmesi sağlanmıştır. Böylece toplamda 2 milyon 283 bin 530 kilovat saat enerji ve 746 bin 243 litre su tasarrufu sağlanmıştır. Diğer bir deyişle, 83 hanenin 1 yıllık elektrik tüketimine denk gelen enerji tasarrufu veya 1.022 kişinin 1 yıllık içme suyu ihtiyacı kadar da su tasarrufu elde edilmiştir.

Atık Yönetimi

Yünsa'nın atık politikası, atıkların oluşma aşamasından itibaren çevreye ve insan sağlığına olan zararlarını kontrol altına alarak atıkların etkisini minimuma indirmektir. Yünsa'da sıfır atık yönetim sistemi ile bütüncül ve sürdürülebilir bir yaklaşım sergilenmektedir. Şirket, doğrusal bir ekonomi için tasarlanmış geleneksel atık yönetimi yerine, kaynakları ve enerjiyi koruyacak şekilde döngüsel ekonomiye fayda sağlayacak metotlar geliştirmektedir. Fabrikada üretim alanı ve ofisler dahil olmak üzere departmanlarda oluşan atıkların kaynağında azaltılması, geri kazanılması ve çevreye zarar vermeden bertaraf edilmesi sağlanmaktadır. Ayrıca, üretim prosesinden çıkan kalite standartlarına uygun proses atıkları geri dönüştürülerek Ham madde olarak kullanılmaktadır.

2021 yılı içerisinde hayata geçirilen projeler kapsamında, iplik hazırlama bölümünde yer alan Finisör makinelerinde kullanılan makara mil ve apron kafeslerinin zamanla deformasyona bağlı olarak değiştirilmesi sonucu ortaya çıkan metal atıkların fabrikadaki mekanik atölyede yeniden tasarlanmasıyla yıllık yaklaşık 153 kg metal atık geri dönüşüme kazandırılmış ve 200 bin TL'nin üzerinde tasarruf sağlanmıştır. Ayrıca Apre bölümünde ding makinesinde ahşap ding silindirlerinin islatılması için kullanılan suyun azaltılması için kuvaz sistemi yapılarak fiskiyelerden gelen suyun devir daim yapılması sağlanmıştır; bu sayede günlük su tüketimi 50 tondan 500 litreye düşürülmüştür.

Diğer Sürdürülebilirlik

30 Çalışmaları

Sürdürülebilir Giyim Koalisyonu Higg İndeks Çevre Yönetimi Modülü (SAC Higg Index FEM)

Yünsa, sürdürülebilir üretim için kurulan, sektördeki üye marka, perakendeci ve üreticilerin şeffaflıkla iyi uygulamalarını paylaştığı bir platform olan Sürdürülebilir Giyim Koalisyonu'nun (SAC) geliştirdiği Higg Index Facility Environment Module (FEM) modülünü kullanmaktadır. Bu modül, işletmelerin çevresel sürdürülebilirlik performansını ölçen ve raporlayan; çevre, enerji, su, atık su, emisyonlar, atık ve kimyasalların yönetimi ile ilgili veri girişlerinin yapıldığı ve ardından sahada denetimlerin gerçekleştirildiği bir kontrol sistemidir.

Tehlikeli Kimyasalların Sıfır Deşarjı (ZDHC)

Fabrikanın bütününde kullanılan kimyasallar, Zero Discharge of Hazardous Chemicals (ZDHC) programı doğrultusunda üretimi kısıtlanmış kimyasallar (MRSL) listesine uygun olarak yönetilmektedir. Üretim süreçlerinde yasaklanmış olan kimyasallar kullanılmamakta ve tedarikçiler ile bu konuda yakın iş birliği sergilenmektedir.

Karbon Saydamlık Projesi (CDP)

Yünsa, iklim değişikliği konusunda duyarlılığını göstererek Türkiye tekstil sektöründe Karbon Saydamlık Projesi kapsamında İklim Değişikliği raporlaması yapan ilk firma olmuştur. Şirket, CDP raporlaması aracılığıyla sera gazı salınımları ve su yönetimini şeffaf bir yaklaşımla tüm kamuoyuna açıklamaktadır.

Oeko-Tex 100 Standardı

Oeko-Tex® 100 Standardı tekstil ürünleri ile ilgili tüm işleme aşamalarındaki Ham maddelere, ara ve son ürünlere yönelik dünya çapında standart bir test ve sertifikalandırma sistemidir. Müşterilerine sağlık açısından sorunsuz ürünler sağlamak isteyen Yünsa, 2021 yılında da Oeko-Tex® 100 sertifikasını yenilemiş ve geri dönüştürülmüş ürünlerin izlenilebilirliğinin sağlanması için geri dönüştürülmüş ürün içeriklerini kapsayan Oekotex-recycle® 100 sertifikası almıştır.



İş Sağlığı ve Güvenliği

Yünsa, iş sağlığı ve güvenliği riskleri ile ilgili yasal mevzuat ve standartlara tam uyum sağlamanın ötesinde sektördeki ve dünyadaki iyi uygulamaları da dikkate alarak İSG çalışmalarını şekillendirmektedir. Şirket, iş sağlığı ve güvenliği ile ilgili ölçülebilir hedefler oluşturmakta, belirlenen hedeflerin gerçekleşmesini düzenli olarak gözden geçirmekte ve bu alandaki performansı doğrultusunda yönetim sistemlerini sürekli iyileştirmektedir.

Yünsa sürdürülebilirlik ilkesi çerçevesinde gerçekleştirdiği tüm faaliyetlerinde önleyici İş Sağlığı ve Güvenliği sistemlerini uygulamayı, geliştirmeyi ve bunu herkes için bir yaşam tarzı haline getirmeyi kendisine amaç edinmiştir. Şirketin öncelikli sürdürülebilirlik konuları arasında yer alan İş Sağlığı ve Güvenliği çalışmaları kapsamında, ISO 45001 İş Sağlığı ve Güvenliği Standardına geçişi başarıyla tamamlayan Yünsa, bu alanda Türk tekstil sektöründe öncü kuruluşlardan biri olmuştur.

Üretim ve saha ekiplerinde iş güvenliği sorumluluğunun saha çalışanları tarafından üstlenilmesi ve yayılımı amacıyla, üretim alanlarında saha çalışanların da katıldığı günlük saha toplantıları, konuşmaları ve odak grup çalışmaları yapılmaktadır. İş Sağlığı ve Güvenliği konusundaki çalışmaları sürekli iyileştirmeyi, bu çerçevede yapılan faaliyetlerin tüm çalışanların ortak sorumluluğunda olmayı ek olarak, sahada çalışanların kaza riski gördüklerinde veya ramak kala yaşadıklarında geri bildirimlerini almak amacıyla ödüllü kart bildirim sistemi uygulanmaktadır.

Yünsa, kendi çalışanları haricinde alt işveren, ziyaretçi, stajyer, çırak gibi şirket adına çalışan bütün kişilerin kaza geçirmeden çalışmalarını da öncelikli gündeminde tutmakta ve tüm paydaşlarımız ile sağlam temelli ilişki yönetmeyi hedeflemektedir. Meydana gelen hastalık, yaralanma, yangın gibi can ve mal güvenliğini tehdit eden şirket içi vakaların tekrarını önlemek için her vakanın soruşturma ve analizi yapılarak tespit edilen her bulgu için önleyici planlar hazırlanmaktadır.

Şirket bünyesinde acil durumlarda arama, kurtarma, yangın, döküntü müdahale çalışmalarına destek vermek amacıyla Acil Durum Müdahale Ekibi (ADME) ve ilkyardım ekipleri oluşturulmuştur. ADME ve ilkyardım ekiplerindeki üyelere yasal mevzuata uygun yenileme eğitimleri verilmektedir. Ayrıca Şirket bünyesinde, acil durumların önlenmesi ve acil durum yönetimi konularında her yıl tatbikatlar ve önleyici çalışmalar yürütülmektedir. Yünsa, 2020 yılından itibaren tüm dünyada etkisini gösteren COVID-19 salgını ile mücadele kapsamında proaktif bir yaklaşım sergileyerek, tesislerinde bulaş riskini azaltmaya yönelik çalışmalar gerçekleştirmiştir.

Bu kapsamda, Türk Standartları Enstitüsü'nden Covid-19 Güvenli Üretim Belgesi alınmış; sosyal mesafe, maske ve hijyen konularında farkındalık artırıcı eğitimler düzenlenmiş, denetim programları geliştirilmiş ve tesiste ilgili fiziksel düzenlemeler yapılmıştır. Tüm Yünsa çalışanlarının Covid-19 aşılması yapılmış; ayrıca belirli pozisyonlar için iş sürekliliğini aksatmayacak şekilde yarı uzaktan çalışma sistemi devam etmiştir.

İş sağlığı ve güvenliği uygulamalarında, iş kazalarını önleyici yaklaşımın en önemli araçlarından birisi de eğitim faaliyetleridir.

Yünsa, bütün faaliyetlerinde önleyici İş Sağlığı ve Güvenliği sistemlerini uygulamayı, geliştirmeyi ve bunu herkes için bir yaşam tarzı haline getirmeyi amaçlamaktadır.

Daha önceki yıllarda yüz yüze eğitim şeklinde gerçekleştirilen İSG eğitimleri, COVID-19 ile mücadele önlemleri kapsamında, 2020 yılından itibaren online platforma taşınmış ve bu platform üzerinden tüm çalışanlara 12 saat zorunlu İSG eğitimi verilmektedir. 2021 yılında Yünsa'da ölüm, uzuv kaybı veya ciddi yaralanma ile sonuçlanan bir iş kazası yaşanmamış ve herhangi bir meslek hastalığı vakası bildirilmemiştir. Yıl içerisinde iş günü kaybı ile sonuçlanan toplam 2 kaza meydana gelmiş olup bu kazaların tekrarlanmasını önlemeye yönelik kaza analizleri yapılmış ve gerekli aksiyonlar alınmıştır. 2021 yılını rekor 491 gün kazasız iş günü ile kapatan Yünsa, fabrika genelinde 1000 kazasız iş gününe ulaşmayı hedeflemektedir.



İnsan Kaynakları

Yünsa'nın sürdürülebilir başarısındaki en önemli değer çalışanları olduğu bilinciyle, organizasyonun mevcut ve gelecekteki ihtiyaçlarına yönelik çözüm ve uygulamalarla katılımcı, paylaşımcı, girişimci, farklılığa ve yaratıcılığa değer veren bir kültürün oluşturulması ve yaygınlaştırılması Şirketin temel hedefidir.

Yünsa'yı mevcut ve potansiyel çalışanlar için tercih edilen ve çalışmaktan keyif alınan bir işyeri yapma vizyonu; çalışanlara bir amaç ve kendini gerçekleştirme imkanı vererek, sürekli öğrenme ve gelişme ortamı sağlayarak, değerli olduklarını hissettiren pozitif bir iklim yaratarak ve benzersiz bir çalışan deneyimi sağlayacak İnsan Kaynakları uygulamalarına sahip olarak sağlanmaktadır.

Tüm İnsan Kaynakları süreç ve faaliyetleri, şirketin stratejilerine, sürdürülebilirlik ve iş hedeflerine paralel ve destekleyici olarak yürütülmektedir.

Şirket'in uzun vadeli strateji ve hedeflerinin operasyonlara indirgenmesi ve performansın takip edilmesi kurumsal karne yaklaşımı ile sağlanmaktadır. Uygulanan bireysel performans yönetimi ile şirket hedeflerinin çalışanlara indirgenmesi, çalışanların doğru ve objektif kriterler üzerinden değerlendirilmesi, sonuç üretme konusunda motive olması ve sürekli gelişim kültürünün yerleşmesi sağlanmaktadır.

İşe alım sürecinde, şirketi geleceğe taşıyacak, kurumsal değerlere sahip, işe en uygun nitelikteki adayları şirkete kazandırmak hedeflenmektedir.

Kariyer planlama ve yedekleme süreci ile potansiyel çalışanlar belirlenmekte, gerekli olan mesleki bilgi, beceri, gelişim imkanları sağlanmakta ve daha fazla sorumluluk gerektiren görevlere hazırlanmaları planlanmaktadır.

Böylece şirketteki kritik pozisyonlar yedeklenmekte ve sürdürülebi-

li performans sağlanmaktadır. Şirket'in hedeflerine ulaşmasında katkı sağlayan başarı, davranış ve çabaların ön plana çıkarılması ve özendirilmesi, motivasyonun ve şirkete olan bağlılığın artırılması amacıyla tanıma, takdir ve ödüllendirme sistemleri uygulanmaktadır. Nitelikli işgücünü şirkete çekecek ve çalışanlarımızı aldıkları sorumluluklar ve organizasyona kattıkları değer doğrultusunda ödüllendirecek bir ücret ve yan haklar sistemi uygulanmaktadır.

Çalışanların katılımını sağlamak, şirket uygulamaları hakkındaki algı ve düşüncelerini öğrenmek amacıyla rahatlıkla dahil olabilecekleri iletişim ortamları sağlanmakta, çalışanların verdiği geri bildirimlerle uygulamalar gözden geçirilmektedir. Bu sayede, güçlü alanların belirlenmesi ve bunlardan daha yüksek ölçüde yararlanılması, gelişmeye açık alanlarının tespit edilmesi ve gelişim yönünde oluşturulacak aksiyon planlarının uygulanması yoluyla iyileştirmeler sağlanması hedeflenmektedir.

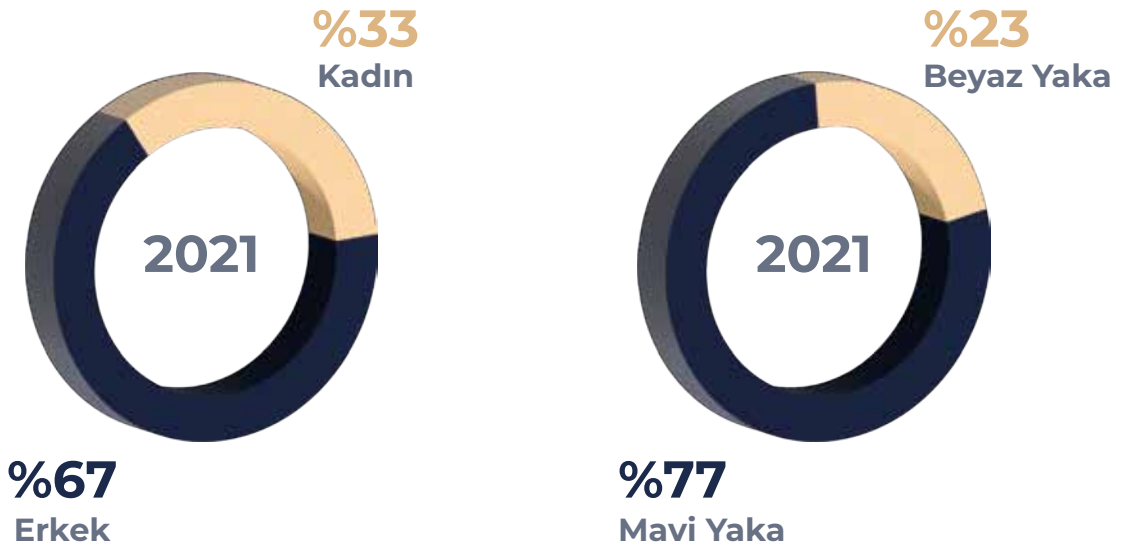
Toplu Sözleşme Uygulamaları

Yünsa'nın bağlı olduğu Türkiye Tekstil Sanayi İşverenler Sendikası (TTSİS) ile çalışanlarının bağlı olduğu Türkiye Tekstil Örmeye ve Giyim Sanayi İşçileri Sendikası (TEKSİF) arasında 01.04.2019-31.03.2022 tarihleri arasında geçerli olacak XXV. Dönem Grup Toplu İş Sözleşmesi bulunmaktadır.

Personel ve İşçilere Sağlanan Hak ve Menfaatler

Yünsa'da çalışanlara iş değerlemesi ve ücret politikaları çerçevesinde, baz maaş, ikramiye, performansla ilgili değişken prim, özel sağlık sigortası, bireysel emeklilik işveren katkısı, kaza ve hayat sigortası gibi çeşitli olanaklar sunulmaktadır. Ayrıca pozisyonlarına bağlı olarak araç tahsisi yapılmakta ve mobil iletişim imkanları sağlanmaktadır. Taraf işçi sendikasına üye çalışanlara ise, toplu iş sözleşmesinde tanımlanan çerçevede ücret, hak ve sosyal yardımlar sağlanmaktadır.





Çalışan Sayısı

Kapsam	Cinsiyet	2018	2019	2020	2021
Mavi Yaka	Erkek	598	629	597	450
	Kadın	259	278	265	215
Beyaz Yaka	Erkek	145	150	138	132
	Kadın	81	81	80	71
Toplam		1.083	1.138	1.080	868

Ortalama Yaş

Kapsam	Cinsiyet	2018	2019	2020	2021
Mavi Yaka	Erkek	36,1	36,4	37,2	38,6
	Kadın	35,0	35,7	36,5	37,4
Beyaz Yaka	Erkek	39,6	39,8	40,5	41,1
	Kadın	33,4	33,7	34,2	34,7
Ortalama Yaş		36,1	36,4	37,2	38,4

Eğitim Durumu

Eğitim Durumu	2018	2019	2020	2021
Lisans, Yüksek Lisans ve Doktora	155	158	145	135
Meslek Yüksekokulu	41	45	43	37
Meslek Lisesi, Lise ve Altı	887	935	892	696
Toplam	1.083	1.138	1.080	868



Sürekli Gelişim Faaliyetleri

Şirket strateji ve hedefleri çerçevesinde yürütülen İnsan Kaynakları ve Kurumsal Gelişim faaliyetleri ile çalışanların, süreçlerin ve sistemlerin standardize edilmesi ve sürekli geliştirilmesi ile sürdürülebilir iş sonuçlarının desteklenmesi amaçlanmaktadır.

Sürekli gelişimi temel alan Organizational Gelişim faaliyetleri; Liderlik, Yetenek, Mesleki ve Kişisel Gelişim olmak üzere dört ana başlık altında yapılandırılmıştır.

Stratejik öncelikleri desteklemek amacıyla yürütülen uzun dönemli gelişim programları (okullar) ve hedef çalışan gruplarına yönelik yürütülen gelişim programları ile kurumsal düzeyde bilgi, beceri ve yetkinliklerin geliştirilmesine katkı sağlanması amaçlanmaktadır.

Operatör yeterliliklerinin geliştirilmesi için yürütülen "Operatör Sürekli Gelişim Okulu"nda tam zamanlı teknik eğitmenlik uygulaması bulunmaktadır. Bu çerçevede hedef alanlara yönelik işe özel yürütülen sürekli gelişim faaliyetleri ile operatör bilgi ve beceri seviyelerinin sürekli geliştirilmesi ve operatörlere çoklu beceri kazandırılması hedeflenmektedir. Operatör gelişim seviyeleri ERP sistemi üzerinde izlenebilmekte ve bireysel gelişim ihtiyaçları ayrıştırılabilmektedir. Operatör yeterlilik seviyeleri ve performans gerçekleştirmeleri ilişkilendirilerek, sürekli gelişim döngüsü içinde faaliyetler yürütülmektedir.

En önemli değer "çalışanlarımız" olduğu bilinci ile yürütülen gelişim faaliyetlerinde İç Eğitimlik Okulu sayesinde iç kaynakların etkin kullanımı ile birlikte çalışan gelişiminin ve motivasyonunun desteklenmesi amaçlanmaktadır.

2019 yılında oyunlaştırma tabanlı geliştirilen Yeni Nesil Oryantasyon Programı "Yünsa Maceram" ile, farklı araçlarla desteklenmiş ve çalışan deneyimini zenginleştirmeyi amaçlayan yeni nesil öğrenme programı uygulamaya alınmıştır.

Mesleki Stajyer ve Çıraklık uygulamalarına ilave olarak, üniversite

öğrencilerine yönelik yürütülen "Geleceğe İlk Adım" programı ile başarılı üniversite öğrencilerine 3 ay süre ile proje bazlı staj yapma olanağı sağlanmaktadır. Böylelikle genç yeteneklere iş ortamını gerçek faaliyetler üzerinden deneyimleme olanağı sağlanmakla birlikte, genç yeteneklerin Şirket'e kazandırılması desteklenmektedir.

Sürekli gelişimi temel alan, Toplam Verimli Yönetim (TPM) modelini temel alan verimlilik yönetim sistemi uygulamaları, ISO standartlarını referans alan yönetim sistemleri faaliyetleri, süreç yönetimi çalışmaları ve sistem geliştirme Kurumsal Gelişim faaliyetleri uygulamaları altında yapılandırılmıştır.

ISO standartları kapsamında ISO 9001 Kalite Yönetim Sistemi, ISO 14001 Çevre Yönetim Sistemi, ISO 45001 İş Sağlığı ve Güvenliği Sistemi, ISO 27001 Bilgi Güvenliği Yönetim Sistemi ve ISO 50001 Enerji Yönetim Sistemi belgelerine sahip olan Yünsa, ilgili yönetim sistemleri gerekliliklerine tam uyum içinde çalışma taahhüdü çerçevesinde faaliyetlerini yürütmektedir.

Toplam Verimli Yönetim modelini 2012 yılından bu yana uygulamakta

olan Yünsa, kayıpların azaltılması ile verimliliklerin artırılması ve sürekli iyileştirme kültürünün geliştirilmesine yönelik sistematik faaliyetler yürütmektedir.

Matris organizasyon yapılanması ile yürütülen faaliyetlere 2020 yılında çalışanlar sahalarında fark ettikleri uygunsuzlukları kartlama, Ö/S Kaizen çalışmaları yapma, bireysel öneri verme, kayıplara yönelik iyileştirme projeleri yürütme gibi faaliyetler ile katkı ve katılımında bulunmuşlardır.

Üretim sahaları ve ofislerde yürütülen 5S çalışmaları ile, sahaların geliştirilmesine yönelik yoğun faaliyetler yürütülmektedir. Süreç yönetimi çalışmaları kapsamında tüm unsurları tanımlanmış, standardize edilmiş, verimsizliklerden arındırılmış süreçler ile süreç performanslarının iyileştirilmesi hedeflenmektedir. Sürekli iyileştirme faaliyetlerine katılan çalışanlar tanıma, onurlandırma ve ödüllendirme uygulamaları çerçevesinde ödüllendirilmektedir.

'2020 yılında farklı gelişim ihtiyaçlarına özel yürütülen çok sayıda gelişim faaliyeti ile çalışan başına ortalama 31 saat eğitim gerçekleştirilmiştir.



Kurumsal Yönetim İlkelerine Uyum Beyanı

Yünsa Yünlü Sanayi ve Ticaret A.Ş. 1 Ocak 2021– 31 Aralık 2021 hesap döneminde, Sermaye Piyasası Kurulu (SPK) tarafından 3 Ocak 2014 tarih 28871 sayılı Resmi Gazete’de yayımlanarak yürürlüğe giren II-17.1 sayılı ‘Kurumsal Yönetim Tebliği’ndeki ‘Sermaye Piyasası Kurulu Kurumsal Yönetim İlkeleri’ne uyum sağlamıştır ve uygulamaktadır.

Yünsa, Sermaye Piyasası Kurulu tarafından yayınlanan Kurumsal Yönetim İlkeleri ile kurumsal yönetimin şeffaflık, adillik, sorumluluk ve hesap verebilirliğe dayalı 4 prensibine uymayı kendisine ilke edinmiştir.

Yünsa’nın 2021 yılına ait ‘Kurumsal Yönetim İlkelerine Uyum Raporu’ Sermaye Piyasası Kurulu’nun 27.01.2014 tarih ve 2014/2 sayılı kurul bülteninde yer alan yeni formata uygun olarak hazırlanmıştır.

Yünsa; Kurumsal Yönetim İlkeleri doğrultusunda gerekli adımları atmış ve bugüne kadar gerçekleştirmiş olduğu tüm faaliyetler ve Kurumsal Yönetim İlkeleri’ne uyum konusundaki kararlılığı ile de tüm hissedarlarına ve tüm menfaat sahiplerine karşı sorumluluğunun bilincinde olduğunu göstermiş, Kurumsal Yönetim İlkeleri’nin Şirket bünyesinde benimsenmesinin Şirket’e sağladığı katkıların bilincinde olan tüm çalışanları ve üst yönetim kademesindeki yöneticileri ile birlikte, Kurumsal Yönetim İlkeleri’ne uyumu daha da geliştirmeyi bir hedef haline getirmiş, Kurumsal Yönetim İlkeleri’nde uyulması zorunlu olan/olmayan düzenlemelere 2021 yılında uyum için gerekli özene göstermiş ve bu hususları Kamuyu Aydınlatma Platformu’nun internet sitesinde (www.kap.org.tr) 24 Mart 2022 tarihinde yayınlanan “Kurumsal Yönetim Uyum Raporu” ve “Kurumsal Yönetim Bilgi Formu” ile detaylı olarak pay sahipleri ve menfaat sahiplerinin bilgisine sunmuştur.

Şirket Faaliyetleri ve Faaliyetlere İlişkin Önemli Gelişmeler

Şirket faaliyetleri ve faaliyetlere ilişkin önemli gelişmeler kısaca aşağıda belirtilmiş olup ayrıca şirketin 1 Ocak – 31 Aralık 2021 hesap dönemine ait Özet Konsolide Finansal Tablolara İlişkin Açıklayıcı Raporu'nun dipnotlarında detay bilgileri yer almaktadır.

Yatırımlardaki Gelişmeler

T.C. Sanayi ve Teknoloji Bakanlığı'na bağlı Teşvik Uygulama ve Yabancı Sermaye Genel Müdürlüğü'nden alınan yatırım teşvik belgelerinin numara bazında raporlama döneminde yapılan yerli ve ithal malı teşvikli yatırımların toplam değerleri aşağıdaki gibidir.

2021 yılında 501148 sayılı Yatırım Teşvik Belgesi'ne istinaden 15.975 ABD Doları, D - 122455 sayılı Yatırım Teşvik Belgesi'ne istinaden 35.620 ABD Doları yatırım olmuştur ancak B - 122715 sayılı Yatırım Teşvik Belgesi'ne istinaden yatırım olmamıştır. B-122715 ve D-122455 sayılı yatırım teşvik belgeleri için 2022 yılında tamamlanma vizeleri yapılmıştır.

Ayrıca 2021 yılı aralık ayında 532045 ve 531161 sayılı yeni yatırım teşvik belgeleri alınmış olup, ilgili yılda bu belgelere istinaden herhangi bir yatırım yapılmamıştır. 2021 yılında gerçekleştirilen toplam yatırım harcamaları 8.350.314 TL'dir.

İç Kontrol ve İç Denetim

Şirketin hak ve çıkarlarını korumak, işletme içi ve işletme dışı risklere karşı öneriler geliştirmek üzere denetim, soruşturma ve incelemeler yapmak için Şirket bünyesinde bir İç Denetim Bölümü bulunmaktadır. Şirket İç Denetim Bölümü, bağımsızlık ilkesi gereği Şirket organizasyon yapısında, Bağımsız Yönetim Kurulu Üyelerinden oluşan Denetim Komitesi'ne doğrudan periyodik olarak raporlama yapmakta ve Yönetim Kurulu tarafından kendilerine verilen görevleri mevcut Denetim Komitesi İç Tüzüğü çerçevesinde yerine getirmektedir. İç kontrol mekanizması, üst yönetimin sorumluluğunda olup Şirket İç Denetim Bölümü'n-

ce düzenli olarak gözden geçirilmektedir. İç Denetim Bölümü'nün görevleri, Şirket ve bağlı ortaklıklarının finansal tablolarının güvenilirliğini ve doğruluğunu kontrol etmek, faaliyetlerin yasalara ve Şirket'in kabul edilmiş etik kurallarına uygun olarak yürütülmesini sağlamak, operasyonların etkinliğini ve verimliliğini artırmak amacıyla süreçleri analiz ederek mevcut ve potansiyel riskleri tespit edip bu risklerin makul düzeye indirilmesine yönelik güvence vermek ve işletme içerisinde faaliyetlerin önceden belirlenen standartlara, politikalara ve hedeflere uygun bir şekilde yerine getirilip getirilmediğini kontrol etmektir.

Bağlı Ortaklıklar ve Pay Oranlarına İlişkin Bilgiler

Yunsa Germany Gmbh

Yünsa'nın %100 ortaklık payı bulunan Exsa Deutschland Gmbh şirketinin adı 2009 itibarıyla Yunsa Germany Gmbh olarak değiştirilmiştir. Şirket, Almanya ve çevresinde pazarlama ve satış faaliyetlerini düzenleme ve gerçekleştirme amacıyla kurulmuştur.

Yunsa UK Ltd.

Yünsa'nın %100 ortaklık payı bulunan Yunsa UK Ltd şirketi, 2007 yılında, İngiltere Leeds'de Yunsa ürünlerinin satış ve pazarlama faaliyetleri için kurulmuştur.

Yunsa Italia S.R.L.

Yünsa'nın %100 ortaklık payı bulunan Yunsa Italia S.r.l. İtalya Biella'da kumaş tasarımı ofisi olarak hizmet vermektedir.

Yunsa USA Inc

Yünsa'nın %100 ortaklık payı bulunan şirketin adı 2009 yılı itibarıyla Yunsa USA Inc. olarak değiştirilmiştir.

Yünsa Yünlü Sanayi ve Ticaret A.Ş. İstanbul Atatürk Havalimanı Serbest Bölge Şubesi

Yünsa Yünlü Sanayi ve Ticaret

A.Ş. İstanbul Atatürk Havalimanı Serbest Bölge Şubesi 28 Ağustos 2008 tarihinde İstanbul Ticaret Sicil Memurluğu'nda tescil ettirilerek faaliyetlerini bu tarihten itibaren sürdürmektedir.

Şirket Aleyhine Açılan ve Devam Eden Önemli Davalar ve Olası Sonuçları Hakkında Bilgi

Raporlama döneminde Şirketimiz aleyhine açılan, Şirket'in mali durumunu ve faaliyetlerini önemli ölçüde etkileyebilecek nitelikte davalar bulunmamaktadır.

Mevzuat Hükümlerine Aykırı Uygulamalar Nedeniyle Şirket ve Yönetim Kurulu Üyeleri Hakkında Verilen Önemli Nitelikteki İdari Yaptırım ve Cezalara İlişkin Bilgi

Raporlama döneminde mevzuat hükümlerine aykırı uygulamalar nedeniyle Şirket ve Yönetim Kurulu Üyeleri hakkında uygulanan idari ve adli yaptırımlar bulunmamaktadır.

Şirket Genel Kurulunca Verilen İzin Çerçevesinde Yönetim Organı Üyelerinin Şirketle Kendisi veya Başkası Adına Yaptığı İşlemler ile Rekabet Yasağı Kapsamındaki Faaliyetleri Hakkında Bilgiler

Yönetim Kurulu Başkan ve Üyemiz Türk Ticaret Kanunu'nun 395. ve 396. maddeleri doğrultusunda muameleleri yapmaları konusunda Genel Kurul tarafından serbest bırakılmışlardır. Raporlama döneminde Şirket Yönetim Kurulu Üyeleri Şirket ile işlem yapmamış ve/veya aynı faaliyet sahalarında rakip olabilecek girişimlerde bulunmamışlardır.

Bağışlar

1 Ocak - 31 Aralık 2021 döneminde 5.308 TL bağış yapılmıştır.

Şirket'in İktisap Ettiği Kendi Paylarına İlişkin Bilgiler

Şirketin iktisap ettiği kendi payı bulunmamaktadır.

İmtiyazlı Paylar, Payların Oy Hakkı

Şirket Esas Sözleşmesine göre, Genel Kurul toplantılarında hisse sahiplerinin her hisse için bir oy hakkı bulunmakta olup oy hakkında imtiyaz yoktur. Pay sahipleri oy haklarını, Türk Ticaret Kanunu'nun 434. Maddesi uyarınca, paylarının toplam itibari değerleri ile orantılı olarak kullanırlar.

Varsa Çıkarılmış Bulunan Sermaye Piyasası Araçları

1 Ocak – 31 Aralık 2021 döneminde çıkarılmış bulunan sermaye piyasası aracı bulunmamaktadır.

Dönem İçerisinde Yapılan Esas Sözleşme Değişiklikleri

1 Ocak – 31 Aralık 2021 döneminde Esas Sözleşme değişikliği yapılmamıştır.

Özel Denetim ve Kamu Denetimi'ne İlişkin Bilgiler

1 Ocak – 31 Aralık 2021 döneminde Şirketimizde özel ve kamu denetimi olmamıştır.

Bağımsız Denetim Şirketi

29 Mart 2021 tarihli Olağan Genel Kurul Toplantısı'nda, Denetim Komitesi'nin önerisi ve Yönetim Kurulu'nun tavsiye kararı doğrul-

tusunda, 6102 sayılı Türk Ticaret Kanunu ve 6362 sayılı Sermaye Piyasası Kanunu uyarınca belirlenen esaslara uygun olarak, Şirket'in 2021 yılı hesap dönemindeki finansal raporlarının denetlenmesi ile bu kanunlardaki ilgili düzenlemeler kapsamında diğer faaliyetleri yürütmek üzere PwC Bağımsız Denetim ve Serbest Muhasebeci Mali Müşavirlik Anonim Şirketi'nin, bağımsız denetim şirketi olmasına hissedarlarımızca onay verilmiştir.

Diğer Hususlar

Şirketimizin hedefleri ve 2021 yılı performansı sene içerisinde yapılacak olan Olağan Genel Kurul'da görülecek olup, Şirket ve faaliyette bulunduğu pazara ait bilgi ve değerlendirmeler ortaklarımızla paylaşılacaktır.

6102 Sayılı TTK'nın 199. maddesine istinaden Yünsa Yünlü San. ve Tic. A.Ş.'nin iştirakleri, hakim şirketi ve hakim şirketin bağlı şirketleri ile yapmış olduğu tüm alım satım ve diğer işlemlerle ilgili bilgi sunulmuştur.

Yapılan işlemler 6102 sayılı TTK'nın ilgili maddelerindeki hâkim şirket açıklamaları doğrultusunda emsallerine uygun olup, şirketler topluluğuna dahil olması nedeniyle uğradığı herhangi bir kayıp bulunmamaktadır.

Yünsa Yünlü Sanayi ve Ticaret A.Ş. Yönetim Kurulu tarafından hazırlanan 10.03.2022 tarihli Rapor'da Yünsa Yünlü San. ve Tic. A.Ş.'nin iştirakleri, hakim şirketi ve hakim şirketin bağlı şirketleri ile 2021 yılı içinde yapmış olduğu tüm işlemlerde, 6102 Sayılı TTK'nın 199. maddesinde belirtilen ve Yönetim Kurulu'na verilen sorumluluklar kapsamında gerekli tüm hukuki işlemlerin yapıldığı ve önlemlerin alındığı sonucuna ulaşılmıştır.

Sermaye Piyasası Kurulu'nun 10.01.2019 tarih, 2/49 sayılı kararı gereğince Kurumsal Yönetim Uyum Raporu (URF) ile Kurumsal Yönetim Bilgi Formu (KYBF) şablonları KAP platformu üzerinden 24.03.2022 tarihinde yayınlanmıştır.

<https://www.kap.org.tr/tr/Bildirim/1012732>

ve

<https://www.kap.org.tr/tr/Bildirim/1012735>

Yönetim Kurulu Üyeleri İle Üst Düzey Yöneticilere Sağlanan Mali Haklar

Yönetim kurulu üyeleri ile üst düzey yöneticilere sağlanan mali haklara dair Şirket'in 1 Ocak – 31 Aralık 2021 hesap dönemine ait Özet Konsolide Finansal Tablolara ilişkin açıklayıcı raporun 5 numaralı dipnotunda detay bilgi yer almaktadır.

Yönetim Kurulu Üyeleri ve Üst Düzey Yöneticiler için Ücret Politikası

Bu politika dokümanı, SPK düzenlemeleri kapsamında idari sorumluluğu bulunanlar kapsamındaki Yönetim Kurulu Üyelerimiz ve üst düzey yöneticilerimizin ücretlendirme sistem ve uygulamalarını tanımlamaktadır.

Yönetim Kurulu Üyelerinin tamamı için geçerli olmak üzere Olağan Genel Kurul Toplantısı'nda sabit ücret belirlenir.

İcrada bulunan yönetim kurulu üyelerine, aşağıda detayları açıklanan üst düzey yöneticiler için belirlenen politika kapsamında ödeme yapılır.

Bağımsız Yönetim Kurulu Üyelerinin ücretlendirmesinde Şirket'in performansına dayalı ödeme planları kullanılmaz.

Yönetim Kurulu Üyelerine, atama ve ayrılma tarihleri itibarıyla görevde buldukları süre dikkate alınarak kıst esasına göre ödeme yapılır. Yönetim kurulu üyelerinin Şirket'e sağladığı katkılar dolayısıyla katlandığı giderler (ulaşım, telefon, sigorta vb. giderleri) Şirket tarafından karşılanabilir.

Üst düzey yönetici ücretleri ise sabit ve performansa dayalı olmak üzere iki bileşenden oluşmaktadır.

Ücretlendirme politikamız; ücret ve yan hakları yönetimi, adil, objektif, yüksek performansı takdir eden, rekabetçi, ödüllendirici ve motive edici kriterler ana hedefleri doğrultusunda düzenlenmekte ve uygulanmaktadır.

Ücret politikamızın ana hedefleri; iş büyüklüğü, performans, işe katkı, bilgi/beceri ve yetkinlikler kavramlarının öne çıkartılarak ücretlendirmenin yapılması, şirket içi ve şirketlerarası ücret dengesinin ve piyasada rekabet edilebilirliğin sağlanarak çalışanların motive edilmesi ve bağlılıklarının artırılması ve Şirketimiz hedeflerine ulaşılmasını sağlayacak uygun yetkinlikteki işgücünün Şirketimize kazandırılmasıdır.

Şirketimiz bünyesinde uyguladığımız İş Ailesi Modeli, organizasyondaki roller, temel sorumluluk örnekleri, performans göstergeleri, bilgi/beceri/deneyim ve yetkinlikleri tanımlamaktadır ve ücretlendirme politikamız da İş Ailesi Modelimiz üzerine kurulu objektif bir sisteme dayanmaktadır.

Yine Şirketimizde uygulanan Değişken Ücret yönetiminin amacı da, şirketimizin bütçe hedeflerini gerçekleştirmelerini ve hedeflerinin üzerinde iş sonuçlarını elde etmelerini desteklemek için, başarıyı ödüllendirerek çalışanlarımızı üstün performans göstermeye teşvik etmek ve Şirketimizde hedef odaklı performans kültürünü yerleştirmektir.

Ücret yönetiminin ek faydalarla desteklenmesi için "yan haklar" toplam ödül yönetiminin önemli bir parçası olarak ele alınmaktadır. Şirket olarak sağladığımız yan haklar piyasa koşullarına uygun, rekabetçi ve adil olma esaslarını içermektedir.

Riskler ve Yönetim Organının Değerlendirmesi

Risk değerlendirme ve iç kontrol mekanizması Şirket'in her seviyesinde yürütülmektedir.

Riskin fırsatları da beraberinde getirdiği anlayışıyla ve bu riskleri etkin şekilde yönetmek amacıyla Şirket bünyesinde Kurumsal Risk Yönetimi uygulanmaktadır. Yünsa Kurumsal Risk Yönetimi, Şirket hedeflerine ulaşmada tehdit ve fırsat oluşturan etkenleri tanımlayarak bunlar karşısında alınacak önlem ve stratejileri belirleyip uygulamak için Şirket içinde yapılandırılan planlı, uyumlu, tutarlı ve devamlılığı olan bir süreçtir.

Şirket riskleri Şirket tarafından belirlenen ana risk göstergeleri ile takip edilmektedir. Bu göstergeler sürekli izlenmekte ve dönemsel olarak raporlanmaktadır. Ana risk göstergelerinin işaret ettiği risklerin yönetilmesi için gerekli aksiyonlar Şirket tarafından alınmaktadır. Riskin Erken Saptanması Komitesi aracılığıyla Yönetim Kurulu periyodik olarak bu riskler hakkında bilgilendirilmektedir.

Şirket risk yönetim anlayışını, stratejilerini, yöntemlerini ve yaklaşımlarını gösteren rol ve sorumlulukları tanımlayan, ortak dil oluşturan risk yönetimi politikasına uygun hareket etmektedir. Bu politika çerçevesinde risklerini daha iyi belirlemek, ölçümlemek ve yönetmek adına bünyesinde bir Risk Yönetimi Bölümü mevcuttur.

Risk Yönetimi Bölümü, Şirket Yönetimi tarafından onaylanmış politika, standart ve prosedürler çerçevesinde Şirketin ana ve kritik risklerinin belirlenmesi, risk sorumluları ile beraber çalışarak söz konusu risklerin azaltılması, yok edilmesi veya transfer edilmesine yönelik önerilerde bulunulması, fonksiyonların aksiyon planlarının takibi, Şirketin risk iştahının belirlenmesine yönelik çalışmaların gerçekleştirilmesi ve risklerin bu iştah çerçevesinde yönetildiğinin takibi konularında, Yönetimin tam desteği ve sorumluluğu ve Şirket çalışanlarının aktif katılımı içerisinde faaliyetlerini sürdürmektedir.

Şirketin hak ve çıkarlarını korumak, işletme içi ve işletme dışı risklere karşı öneriler geliştirmek üzere denetim, soruşturma ve incelemeler yapmak için Şirket bünyesinde bir İç Denetim Bölümü bulunmaktadır.

Şirket İç Denetim Bölümü, bağımsızlık ilkesi gereği Şirket organizasyon yapısında, Bağımsız Yönetim Kurulu Üyelerinden oluşan Denetim Komitesi'ne doğrudan periyodik olarak raporlama yapmakta ve Yönetim Kurulu tarafından kendilerine verilen görevleri mevcut Denetim Komitesi İç Tüzüğü çerçevesinde yerine getirmektedir.

İç kontrol mekanizması, üst yönetimin sorumluluğunda olup Şirket İç Denetim Birimince düzenli olarak gözden geçirilmektedir.

İç Denetim Bölümünün görevleri, Şirket ve bağlı ortaklıklarının finansal tablolarının güvenilirliğini ve doğruluğunu kontrol etmek, faaliyetlerin yasalara ve Şirketin kabul edilmiş etik kurallarına uygun olarak yürütülmesini sağlamak, operasyonların etkinliği ve verimliliğini artırmak amacıyla süreçleri analiz ederek mevcut ve potansiyel riskleri tespit edip bu risklerin makul düzeye indirilmesine yönelik güvence vermek ve işletme içerisinde faaliyetlerin önceden belirlenen standartlara, politikalara ve hedeflere uygun bir şekilde yerine getirilip getirilmediğini kontrol etmektedir.

Riskin Erken Saptanması Sistemi ve Komitesi Hakkında Denetçi Raporu

Yünsa Yünlü Sanayi ve Ticaret A.Ş. Yönetim Kurulu'na

1. Yünsa Yünlü Sanayi ve Ticaret A.Ş. ("Şirket") tarafından kurulan riskin erken saptanması sistemi ve komitesini denetlemiş bulunuyoruz.

Yönetim Kurulu'nun Sorumluluğu

2. 6102 sayılı Türk Ticaret Kanunu'nun ("TTK") 378. Maddesi'nin birinci fıkrası uyarınca Yönetim Kurulu, şirketin varlığını, gelişmesini ve devamını tehlikeye düşüren sebeplerin erken teşhisi, bunun için gerekli önlem ve çarelerin uygulanması ile riskin yönetilmesi amacıyla uzman bir komite kurmak, sistemi çalıştırmak ve geliştirmekle yükümlüdür.

Denetçinin Sorumluluğu

3. Sorumluluğumuz, yaptığımız denetime dayanarak, riskin erken saptanması sistemi ve komitesine ilişkin bir sonuca varmaktır. Yaptığımız denetim, TTK'ya, Kamu Gözetimi, Muhasebe ve Denetim Standartları Kurumu tarafından yayımlanan "Riskin Erken Saptanması Sistemi ve Komitesi Hakkında Denetçi Raporuna İlişkin Esaslarla" ve etik kurallara uygun olarak yürütülmüştür.

Bu esaslar tarafımızca; Şirketin riskin erken saptanması sistemi ve komitesini kurup kurmadığının belirlenmesini, kurulmuşsa sistem ve komitenin TTK'nın 378. Maddesi çerçevesinde işleyip işlemediğinin değerlendirilmesini gerektirmektedir. Riskin erken saptanması komitesi tarafından risklere karşı gösterilen çarelerin yerindeliği ve riskler karşısında yönetim tarafından yapılan uygulamalar, denetimimizin kapsamında değildir.

Riskin Erken Saptanması Sistemi ve Komitesi Hakkında Bilgi

4. Şirket, riskin erken saptanması sistemi ve komitesini kurmuş olup, komite 2 üyeden oluşmaktadır. Komite, 1 Ocak – 31 Aralık 2021 hesap döneminde Şirket'in varlığını, gelişmesini tehlikeye düşüren sebeplerin erken teşhisi, bunun için gerekli önlemler ile çarelerin uygulanması ve riskin yönetilmesi amacıyla yönelik olarak hazırladığı raporları Yönetim Kurulu'na sunmuştur.

Sonuç

5. Yürüttüğümüz denetim sonucunda, Yünsa Yünlü Sanayi ve Ticaret A.Ş.'nin riskin erken saptanması sistemi ve komitesinin, tüm önemli yönleriyle, TTK'nın 378. maddesi çerçevesinde yeterli olduğu sonucuna ulaşılmıştır.

PwC Bağımsız Denetim ve Serbest Muhasebeci Mali Müşavirlik A.Ş.

Gökhan Yüksel, SMMM

Sorumlu Denetçi

İstanbul, 1 Mart 2022

Komiteler ve Politikalar

Denetim Komitesi

Denetim Komitesi, doğrudan icra fonksiyonu üstlenmeyen ve Yönetim Kurulu'nda görevli bağımsız üye sıfatı taşıyan, mali konularda yeterli bilgi ve tecrübe sahibi iki kişiden oluşmaktadır. 26 Kasım 2019 tarihinde yapılan Yönetim Kurulu Toplantısı'nda başkanlığına Bağımsız Yönetim Kurulu Üyesi Ahmet Cevat Acar, üyeliğine Bağımsız Yönetim Kurulu Üyesi Ahmet Yarız seçilmiştir. Komite üyelerinin görev süresi, Şirket'in Yönetim Kurulu Üyeleri'nin görev süreleriyle aynıdır.

Denetim Komitesi Başkanı ve Üyesi Yönetim Kurulu tarafından atanır. Denetim Komitesi'nin raportörlüğü, Şirket'in İç Denetim Bölümü tarafından yürütülür. Raportör, Denetim Komitesi Başkanı tarafından görevlendirilir. Denetim Komitesi'nin işini görmesi için gerekli kaynak ve her türlü destek Yönetim Kurulu tarafından sağlanır.

Denetim Komitesi'nin görevi, Yönetim Kurulu'na Şirket'in muhasebe sistemi, finansal raporlama, finansal bilgilerin kamuya açıklanması, bağımsız denetim ile iç kontrol sisteminin işleyiş ve etkinliği hakkında bilgi vermek ve Şirket'in, başta Sermaye Piyasası Mevzuatı olmak üzere ilgili yasa ve kanunlara, kurumsal yönetim ilkelerine ve şirketin etik kurallarına uyum konularındaki çalışmalarına destek olmak ve adı geçen konularla ilgili gözetim işlevini yerine getirmektir. Denetim Komitesi, iç denetim raporlarını inceler, denetim takvimini onaylar, kamuya açıklanacak mali tabloların gerçeğe uygunluğuna ve doğruluğuna ilişkin olarak Yönetim Kurulu'na rapor sunar.

Denetim Komitesi, faaliyetlerini, görev ve sorumluluk alanıyla ilgili olarak ulaştığı tespit ve önerileri Yönetim Kurulu Başkanı'na sunar.

Denetim Komitesi, Şirket merkezinde veya Denetim Komitesi Başkanı'nın daveti üzerine başka bir yerde, asgari üç ayda bir olmak üzere yılda en az dört defa toplanır. Komite, Yönetim Kurulu Başkanı veya Komite Başkanı tarafından olağanüstü toplantıya çağrılabilir. Denetçiler ve yöneticiler ile özel gündemle toplantı yapılabilir.

Kurumsal Yönetim Komitesi

Kurumsal Yönetim Komitesi, Şirket bünyesindeki üç kişiden oluşmaktadır. 26 Kasım 2019 tarihinde yapılan Yönetim Kurulu Toplantısı'nda başkanlığına Bağımsız Yönetim Kurulu Üyesi Ahmet Yarız, üyeliklerine Yönetim Kurulu Üyesi Tahir Demirkıran ve Fahri Çelik seçilmiştir. Kurumsal Yönetim Komitesi Üyeliği'nden istifa eden Fahri Çelik'in yerine, 08.05.2020 tarihinde Sermaye Piyasası Kurulu'nun II-17.1 sayılı "Kurumsal Yönetim Tebliği" kapsamında belirlenen kriterlere uygun olarak Güneş Gonca Yıldırım seçilmiştir. Komite üyelerinin görev süresi, Yünsa Yünlü Sanayi ve Ticaret A.Ş. Yönetim Kurulu Üyeleri'nin görev süreleriyle paraleldir.

Kurumsal Yönetim Komitesi'nin amacı, Şirket'in kurumsal yönetim ilkelerinin SPK tarafından belirlenen ve diğer uluslararası kabul edilmiş kurumsal yönetim ilkelerine uyum sağlamak amacıyla Şirket Yönetim Kurulu'na önerilerde bulunmak ve bu ilkelerin hayata geçirilmesi ile uygulanmasını teminen tavsiyeler oluşturmak, Şirket'in bu ilkelere uyumunu izlemek ve bu konularda iyileştirme çalışmalarında bulunmaktır.

Şirket'te Kurumsal Yönetim İlkeleri'nin uygulanıp uygulanmadığını, uygulanmıyor ise gerekçesini ve bu prensiplere tam olarak uymama dolayısıyla meydana gelen çıkar çatışmalarını tespit eder ve Yönetim Kurulu'na kurumsal yönetim uygulamalarını iyileştirici tavsiyelerde bulunur. Komite ayrıca, Kurumsal Yönetim İlkelerinde belirtilen Aday Gösterme Komitesi ve Ücret Komitesi'nin de görevlerini yerine getirir.

Toplantı gündemi, Komite Başkanı'nca tespit edilir. Üyeler ve pay sahipleri gündeme alınmasını istedikleri konuları raportörler vasıtasıyla Kurumsal Yönetim Komitesi Başkanı'na bildirirler.

Toplantılar, Başkan'ın uygun göreceği yerde ve tarihte yılda en az dört defa yapılır. Her yılın başında Kurumsal Yönetim Komitesi'ne ait yıllık toplantı takvimi, Komite Başkanı tarafından belirlenip tüm üyelere duyurulur. Yönetim Komitesi yaptığı tüm çalışmaları yazılı hale getirir ve kaydını tutar; çalışmaları hakkındaki tüm bilgiyi ve toplantı so-

nuçlarını içeren raporları Yönetim Kurulu'na sunar. Başkan'ın uygun göreceği kimseler toplantılara katılabilirler.

Komite'nin görevlerini yerine getirmesi için gerekli her türlü kaynak ve destek Şirket Yönetim Kurulu tarafından sağlanır.

Riskin Erken Saptanması Komitesi

Riskin Erken Saptanması Komitesi, Yünsa Yünlü Sanayi ve Ticaret A.Ş.'nin varlığını, gelişmesini ve devamını tehlikeye düşürebilecek stratejik, operasyonel, finansal sair her türlü riskin erken teşhisi, bunun için gerekli önlemler ile çarelerin uygulanması ve riskin yönetilmesi amacıyla, Yönetim Kurulu tarafından oluşturulmuştur.

Riskin Erken Saptanması Komitesi Başkanı, Şirket'in Yönetim Kurulu tarafından bağımsız üyeler arasından atanır. Komite; Başkan hariç, Yönetim Kurulu tarafından seçilen asgari bir üyeden oluşur. 26 Kasım 2019 tarihinde yapılan Yönetim Kurulu Toplantısı'nda Komite'nin başkanlığına Bağımsız Yönetim Kurulu Üyesi Ahmet Yarız, üyeliğine Yönetim Kurulu Üyesi Temel Tayyar Yeşil seçilmiştir. Komite üyelerinin görev süresi, Şirket Yönetim Kurulu Üyeleri'nin görev süreleriyle paraleldir.

Riskin Erken Saptanması Komitesi, Şirket'in varlığını, gelişmesini ve devamını tehlikeye düşürebilecek risklerin tanımlanması, krizlerin önlenmesi modellerinin ve yönetim sistemlerinin oluşturulması, erken teşhisi, tespit edilmesi, risklerle ilgili gerekli önlemlerin uygulanması ve riskin yönetilmesi amacıyla çalışmalar yapar.

Risk yönetimi sistemlerini en az yılda bir kez gözden geçirir, risk yönetimi ile ilgili uygulamaların, Komite Kararları'na uygun gerçekleştirilmesinin gözetimini yapar.

Toplantı gündemi Komite Başkanı'nca tespit edilir. Yönetim Kurulu ve Komite Üyeleri gündeme alınmasını istedikleri konuları, Komite Başkanı'na bildirirler. Komite gerekli gördüğü yöneticileri toplantıya davet edebilir ve görüşlerini alabilir.

Politikalar

Aşağıda yer alan Şirket politikaları ile ilgili detaylı bilgilere Şirket'in kurumsal web sitesindeki (www.yunsa.com) Yatırımcı İlişkileri > Kurumsal Yönetim başlığı altından ulaşılabilir.

Bağış ve Yardım Politikası	https://www.yunsa.com/files/document/594-bagis-ve-yardim-politikasi.pdf
Bilgilendirme Politikası	https://www.yunsa.com/files/document/606-bilgilendirme-politikasi.pdf
İnsan Kaynakları Politikası	https://www.yunsa.com/files/document/619-insan-kaynaklari-politikasi.pdf
Kâr Dağıtım Politikası	https://www.yunsa.com/files/document/599-kar-dagitim-politikasi.pdf
Rüşvet ve Yolsuzlukla Mücadele Politikası	https://www.yunsa.com/files/document/603-rusvet-ve-yolsuzlukla-mucadele-politikasi.pdf
Sürdürülebilirlik Politikası	https://www.yunsa.com/files/document/2767-surdurulebilirlik-politikasi.pdf
Ücretlendirme Politikası	https://www.yunsa.com/files/document/620-ucretlendirme-politikasi.pdf
Sürdürülebilirlik Çerçevesi Uyum Raporu	https://www.yunsa.com/files/document/2768-surdurulebilirlik-uyum-raporu.pdf

Olağan Genel Kurul Gündemi

1. Açılış ve Toplantı Başkanlığının oluşturulması,
2. **2021 yılına ait Yönetim Kurulu Faaliyet Raporu'nun okunması ve müzakeresi,**
3. 2021 yılı hesap dönemine ilişkin Denetçi Raporunun okunması ve müzakeresi,
4. **2021 yılı hesap dönemine ilişkin finansal tabloların okunması, müzakeresi ve tasdiki,**
5. Şirket'in 2021 yılında yaptığı bağışlar hakkında Genel Kurul'un bilgilendirmesi,
6. **2021 yılı faaliyetlerinden dolayı Yönetim Kurulu üyelerinin ibra edilmeleri,**
7. 2021 yılı kârının kullanım şeklinin, dağıtılacak kâr ve kazanç payları oranlarının belirlenmesi,
8. **Sermaye Piyasası Kurulu ile T.C. Ticaret Bakanlığı'ndan alınan izne istinaden, Şirket esas sözleşmesinin 4., 9., 12. ve 19. maddelerinin değiştirilmesi konusunun görüşülüp karara bağlanması,**
9. Yönetim Kurulu üyelerinin seçilmesi ve görev sürelerinin tespiti,
10. **Yönetim Kurulu üyelerinin ücretlerinin belirlenmesi,**
11. Denetçinin seçimi,
12. **Şirket'in 2022 yılında yapacağı bağışların sınırının belirlenmesi,**
13. Yönetim Kurulu Başkan ve Üyeleri'ne, Türk Ticaret Kanunu'nun 395. ve 396. maddelerinde yazılı muameleleri yapabilmeleri için izin verilmesi,
14. **Dilek, temenni ve kapanış.**

Kâr Dağıtımına İlişkin Yönetim Kurulu Önerisi

YÜNSA YÜNLÜ SANAYİ VE TİCARET A.Ş.'YE AİT YÖNETİM KURULU TOPLANTI TUTANAĞI

TOPLANTI

Yeri	: Genel Müdürlük Toplantı Salonu
Tarihi	: 10 Mart 2022
Saati	: 11:30
Karar No.	: 1180

TOPLANTIDA HAZIR BULUNANLAR

Metin ÖZDEMİR	: Yönetim Kurulu Başkanı
Mustafa SÜRMEGÖZ	: Yönetim Kurulu Başkan Vekili
Tahir DEMİRKIRAN	: Yönetim Kurulu Üyesi
Temel Tayyar YEŞİL	: Yönetim Kurulu Üyesi
Taha Adnan SÜRMEGÖZ	: Yönetim Kurulu Üyesi
Ahmet Cevat ACAR	: Yönetim Kurulu Üyesi-Bağımsız
Ahmet YARIZ	: Yönetim Kurulu Üyesi-Bağımsız

GÜNDEM:

1. Şirketimiz 14 Nisan 2022 tarihli Olağan Genel Kurul Toplantısı'na sunulacak olan 2021 yılı Kar Dağıtım Tablosu ile kar dağıtım önerisinin görüşülerek karara bağlanması

GÖRÜŞME VE KARAR:

1. Yapılan müzakere sonunda, aşağıda yer alan 2021 yılı Kar Dağıtım Tablosunun onaylanmasına oybirliği ile karar verilmiştir.

Şirketimiz tarafından Sermaye Piyasası Kurulu'nun Seri (II - 14.1 No'lu) "Sermaye Piyasasında Finansal Raporlamaya İlişkin Esaslar Tebliği" uyarınca hazırlanan ve PwC Bağımsız Denetim ve Serbest Muhasebeci Mali Müşavirlik A.Ş. tarafından bağımsız denetimden geçmiş 01.01.2021 – 31.12.2021 hesap dönemine ait konsolide finansal tablolarımıza göre "Ertelenmiş Vergi Geliri" ve "Dönem Vergi Gideri" birlikte dikkate alındığında 26.397.450,97 TL tutarında "Net Dönem Kârı" elde edilmiştir.

Vergi Usul Kanunu (VUK) hükümleri kapsamında ve T.C. Maliye Bakanlığı tarafından yayımlanan Tek Düzen Hesap Planı ("Muhasebe Sistemi Uygulama Genel Tebliği")'na göre tutulan 01.01.2021-31.12.2021 hesap dönemine ait Yasal Muhasebe Kayıtlarına göre ise "Dönem Vergi Gideri" ayrıldıktan sonra 6.656.559,26 TL tutarında "Net Dağıtılabilir Dönem Karı" hesaplanmıştır.

SPK Mevzuatına uygun olarak hesaplanan 2021 yılına ait 26.397.450,97 TL tutarındaki Net Dağıtılabilir Dönem Kârının aşağıdaki şekilde dağıtılmasına,

Birinci Kar Payı	: 1.458.000,00 TL
İkinci Kar Payı	: 23.042.000,00 TL
Toplam Brüt Kar Payı	: 24.500.000,00 TL
Genel Kanuni Yedek Akçe (2. Tertip)	: 2.304.200,00 TL
Olağanüstü Yedek	: 10.658.156,00 TL

Kar dağıtımının yukarıdaki esaslara göre yapılması neticesinde,

- 01.01.2021 – 31.12.2021 hesap dönemine ait konsolide finansal tablolarımıza göre ortaklara dağıtılacak 24.500.000,00 TL brüt kar payının; 15.739.294,97 TL'lik kısmının Net Dağıtılabilir Dönem Karından, 777.450,00 TL'lik kısmının Geçmiş Yıl Karından, 10.287.455,03 TL'lik kısmının ise Olağanüstü Yedeklerden karşılanmasına,

- Yasal kayıtlarımız dikkate alındığında ise ortaklara dağıtılacak 24.500.000,00 TL brüt kar payının; 6.656.559,26 TL'lik kısmının Net Dağıtılabilir Dönem Karından, 356.999,00 TL'lik kısmının Geçmiş Yıl Karından, 2.774.790,94 TL'lik kısmının özel fonlardan, 17.015.850,80 TL'lik kısmının ise Olağanüstü Yedeklerden karşılanmasına,

Böylelikle 2021 yılı kârından, 29.160.000,00.-TL sermayeyi temsil eden pay sahiplerine hukuki durumlarına bağlı olarak % 84,02 (Brüt), % 75,62 (Net) oranında toplam 24.500.000,00.-TL kâr payının, 19 Nisan 2022 tarihinden itibaren nakden dağıtılması hususunun, 14 Nisan 2022 tarihinde yapılacak olan Olağan Genel Kurul'un onayına sunulmasına, oybirliği ile karar verilmiştir.

Metin Özdemir
Yönetim Kurulu Başkanı

Mustafa Sürmegöz
Yönetim Kurulu Başkan Vekili

Temel Tayyar Yeşil
Üye

Tahir Demirkıran
Üye

Taha Adnan Sürmegöz
Üye

Ahmet Cevat Acar
Bağımsız Üye

Ahmet Yarız
Bağımsız Üye

2021 Yılı Kâr Payı Dağıtım Tablosu

YÜNSA YÜNLÜ SANAYİ VE TİCARET A.Ş.		
2021 YILINA AİT KÂR PAYI DAĞITIM TABLOSU (TL)		
1. ÖDENMİŞ/ÇIKARILMIŞ SERMAYE		29.160.000,00 TL
2. Genel Kanuni Yedek Akçe (Yasal Kayıtlara Göre)		13.028.322,81 TL
Esas sözleşme uyarınca kâr dağıtımında imtiyaz var ise söz konusu imtiyaza ilişkin bilgi		Yok
	SPK'ya Göre	Yasal Kayıtlara (YK) Göre
3. Dönem Kârı	19.328.866,00 TL	9.884.539,99 TL
4. Vergiler (-)	-7.068.584,97 TL	3.227.980,73 TL
5. Net Dönem Kârı (=)	26.397.450,97 TL	6.656.559,26 TL
6. Geçmiş Yıllar Zararları (-)	0,00 TL	0,00 TL
7. Genel Kanuni Yedek Akçe (-)	0,00 TL	0,00 TL
8. NET DAĞITILABİLİR DÖNEM KÂRI (=)	26.397.450,97 TL	6.656.559,26 TL
9. Yıl İçinde Yapılan Bağışlar (+)	0,00 TL	0,00 TL
10. Bağışlar Eklenmiş Net Dağıtılabilir Dönem Kârı	26.397.450,97 TL	6.656.559,26 TL
11. Ortaklara Birinci Kâr Payı	1.458.000,00 TL	
-Nakit	1.458.000,00 TL	
-Bedelsiz	0,00 TL	
-Toplam	1.458.000,00 TL	
12. İmtiyazlı Hisse Senedi Sahiplerine Dağıtılan Kâr Payı	0,00 TL	
13. Dağıtılan Diğer Kâr Payı	0,00 TL	
- Yönetim Kurulu Üyelerine,	0,00 TL	
- Çalışanlara,	0,00 TL	
- Pay Sahibi Dışındaki Kişilere,	0,00 TL	
14. İntifa Senedi Sahiplerine Dağıtılan Kâr Payı	0,00 TL	
15. Ortaklara İkinci Kâr Payı	23.042.000,00 TL	
16. Genel Kanuni Yedek Akçe	2.304.200,00 TL	
17. Statü Yedekleri	0,00 TL	
18. Özel Yedekler	0,00 TL	
19. OLAĞANÜSTÜ YEDEK	10.658.156,00 TL	
20. Dağıtılması Öngörülen Diğer Kaynaklar	11.064.905,03 TL	20.147.640,74 TL
- Dağıtılmayan Geçmiş Yıl Karı	777.450,00 TL	356.999,00 TL
- Özel Fonlar (**)		2.774.790,94 TL
- Olağanüstü Yedekler	10.287.455,03 TL	17.015.850,80 TL
- Kanun ve Esas Sözleşme Uyarınca	0,00 TL	0,00 TL
- Dağıtılabilir Diğer Yedekler	0,00 TL	0,00 TL

(**) Arsa satışına ilişkin kurumlar vergisi istisnasına isabet eden kurum kazancı olup 2014 yılında oluşmuştur.

	TOPLAM DAĞITILAN KÂR PAYI		TOPLAM DAĞITILAN KAR PAYI/NET DAĞITILABİLİR DÖNEM KARI	1 TL NOMİNAL DEĞERLİ HİSSEYE İSABET EDEN KÂR PAYI	
	NAKİT (TL)	BEDELSİZ (TL)	ORANI (%)	TUTARI (TL)	ORANI (%)
BRÜT	24.500.000,00	-	368,06	0,8402	84,02
NET*	22.050.000,00	-	331,25	0,7562	75,62

* Net hesaplama %10 oranında gelir vergisi stopajı olacağı varsayımı ile yapılmıştır.

Yönetim Kurulu'nun Yıllık Faaliyet Raporuna İlişkin Bağımsız Denetçi Raporu

Yünsa Yünlü Sanayi ve Ticaret A.Ş. Genel Kurulu'na

1. Görüş

Yünsa Yünlü Sanayi ve Ticaret A.Ş.'nin ("Şirket") ve bağlı ortaklıklarının (hep birlikte "Grup" olarak anılacaktır) 1 Ocak - 31 Aralık 2021 hesap dönemine ilişkin yıllık faaliyet raporunu denetlemiş bulunuyoruz.

Görüşümüze göre, Yönetim Kurulu'nun yıllık faaliyet raporu içinde yer alan finansal bilgiler ile Yönetim Kurulu'nun Grup'un durumu hakkında denetlenmiş olan konsolide finansal tablolarda yer alan bilgileri kullanarak yaptığı irdelemeler, tüm önemli yönleriyle, denetlenen tam set konsolide finansal tablolarla ve bağımsız denetim sırasında elde ettiğimiz bilgilerle tutarlıdır ve gerçeği yansıtmaktadır.

2. Görüşün Dayanağı

Yaptığımız bağımsız denetim, Kamu Gözetimi, Muhasebe ve Denetim Standartları Kurumu ("KKGK") tarafından yayımlanan Türkiye Denetim Standartları'nın bir parçası olan Bağımsız Denetim Standartları'na ("BDS") uygun olarak yürütülmüştür. Bu standartlar kapsamındaki sorumluluklarımız, raporumuzun "Bağımsız Denetçinin Yıllık Faaliyet Raporunun Bağımsız Denetimine İlişkin Sorumlulukları" bölümünde ayrıntılı bir şekilde açıklanmıştır. KKGK tarafından yayımlanan Bağımsız Denetçiler için Etik Kurallar ("Etik Kurallar") ve bağımsız denetimle ilgili mevzuatta yer alan etik hükümlere uygun olarak Grup'tan bağımsız olduğumuzu beyan ederiz. Etik Kurallar ve mevzuat kapsamındaki etiğe ilişkin diğer sorumluluklar da tarafımızca yerine getirilmiştir. Bağımsız denetim sırasında elde ettiğimiz bağımsız denetim kanıtlarının, görüşümüzün oluşturulması için yeterli ve uygun bir dayanak oluşturduğuna inanıyoruz.

3. Tam Set Konsolide Finansal Tablolara İlişkin Denetçi Görüşümüz

Grup'un 1 Ocak - 31 Aralık 2021 hesap dönemine ilişkin tam set konsolide finansal tabloları hakkında 1 Mart 2022 tarihli denetçi raporumuzda olumlu görüş bildirmiş bulunuyoruz.

4. Yönetim Kurulu'nun Yıllık Faaliyet Raporuna İlişkin Sorumluluğu

Grup yönetimi, 6102 sayılı Türk Ticaret Kanunu'nun ("TTK") 514. ve 516. Maddeleri'ne ve Sermaye Piyasası Kurulu'nun ("SPK") II-14.1 No'lu "Sermaye Piyasasında Finansal Raporlamaya İlişkin Esaslar Tebliği" ("Tebliğ") hükümlerine göre yıllık faaliyet raporuyla ilgili olarak aşağıdakilerden sorumludur:

a) Yıllık faaliyet raporunu bilanço gününü izleyen ilk üç ay içinde hazırlar ve Genel Kurul'a sunar.

b) Yıllık faaliyet raporunu; Grup'un o yıla ait faaliyetlerinin akışı ile her yönüyle finansal durumunu doğru, eksiksiz, dolambaçsız, gerçeğe uygun ve dürüst bir şekilde yansıtmak üzere hazırlar. Bu raporda finansal durum, finansal tablolara göre değerlendirilir. Raporda ayrıca, Grup'un gelişmesine ve karşılaşması muhtemel risklere de açıkça işaret olunur. Bu konulara ilişkin yönetim kurulunun değerlendirmesi de raporda yer alır.

c) Faaliyet raporu ayrıca aşağıdaki hususları da içerir:

- Faaliyet yılının sona ermesinden sonra şirkette meydana gelen ve özel önem taşıyan olaylar,

- Şirketin araştırma ve geliştirme çalışmaları,

- Yönetim kurulu üyeleri ile üst düzey yöneticilere ödenen ücret, prim, ikramiye gibi mali menfaatler, ödenekler, yolculuk, konaklama ve temsil giderleri, ayni ve nakdi imkânlar, sigortalar ve benzeri teminatlar.

Yönetim kurulu, faaliyet raporunu hazırlarken Ticaret Bakanlığı'nın ve ilgili kurumların yaptığı ikincil mevzuat düzenlemelerini de dikkate alır.

5. Bağımsız Denetçinin Yıllık Faaliyet Raporunun Bağımsız Denetimine İlişkin Sorumluluğu

Amacımız, TTK ve Tebliğ hükümleri çerçevesinde yıllık faaliyet raporu içinde yer alan finansal bilgiler ile Yönetim Kurulu'nun denetlenmiş olan finansal tablolarda yer alan bilgileri kullanarak yaptığı irdelemelerin, Grup'un denetlenen konsolide finansal tablolarıyla ve bağımsız denetim sırasında elde ettiğimiz bilgilerle tutarlı olup olmadığı ve gerçeği yansıtmadığı hakkında görüş vermek ve bu görüşümüzü içeren bir rapor düzenlemektir.

Yaptığımız bağımsız denetim, BDS'lere uygun olarak yürütülmüştür. Bu standartlar, etik hükümlere uygunluk sağlanması ile bağımsız denetimin, faaliyet raporunda yer alan finansal bilgiler ve Yönetim Kurulu'nun denetlenmiş olan finansal tablolarda yer alan bilgileri kullanarak yaptığı irdelemelerin konsolide finansal tablolarla ve denetim sırasında elde edilen bilgilerle tutarlı olup olmadığına ve gerçeği yansıtmadığına dair makul güvence elde etmek üzere planlanarak yürütülmesini gerektirir.

PwC Bağımsız Denetim ve Serbest Muhasebeci Mali Müşavirlik A.Ş. Gökhan Yüksel, SMMM Sorumlu Denetçi İstanbul, 1 Mart 2021

Sorumluluk Beyanı

1 Ocak 2021 – 31 Aralık 2021 Dönemine Ait Finansal Tablo, Faaliyet Raporu ve Kurumsal Yönetim Raporlarına İlişkin Sorumluluk Beyanı

Karar Tarihi : 1 Mart 2022
Karar Sayısı : 1178

Şirketimizce, Sermaye Piyasası Kurulu (SPK)'nın II-14.1 sayılı Sermaye Piyasasında Finansal Raporlamaya İlişkin Esaslar Tebliği (Tebliğ) uyarınca Türkiye Muhasebe Standartları/Türkiye Finansal Raporlama Standartları (TMS/TFRS) ve SPK tarafından belirlenen finansal raporlama formatları ile uyumlu olarak hazırlanan PwC Bağımsız Denetim ve Serbest Muhasebeci Mali Müşavirlik A.Ş. (PricewaterhouseCoopers International) tarafından denetlenmiş 01.01.2021 - 31.12.2021 dönemine ait dipnotları ile birlikte konsolide finansal durum tablosu, gelir tablosu, kapsamlı gelir tablosu, nakit akış tablosu ve özkaynak değişim tablosu (Hep birlikte "Finansal Tablolar") ve Faaliyet Raporu ile Sermaye Piyasası Kurulu (SPK)'nın 10.01.2019 tarihli ve 2/49 sayılı kararı gereğince hazırlanan Kurumsal Yönetim Uyum Raporu (URF) ile Kurumsal Yönetim Bilgi Formu (KYBF)'nden meydana gelen Kurumsal Yönetim Raporları incelememize sunulmuş olup, Tebliğ'in 9'uncu maddesi uyarınca;

a) Finansal Tablolar, Faaliyet Raporu ve Kurumsal Yönetim Raporları'nın tarafımızca incelenmiş olduğunu,

b) Şirketimizdeki görev ve sorumluluk alanımızda sahip olduğumuz bilgiler çerçevesinde, Finansal Tablolar ve Faaliyet Raporu ile Kurumsal Yönetim Raporları'nın önemli konularda gerçeğe aykırı bir açıklama veya açıklamanın yapıldığı tarih itibarıyla yanıltıcı olması sonucunu doğurabilecek herhangi bir eksiklik içermediğini,

c) Şirketimizdeki görev ve sorumluluk alanımızda sahip olduğumuz bilgiler çerçevesinde;

- Tebliğ uyarınca TMS/TFRS'ye uygun olarak hazırlanmış Finansal Tablolar'ın, konsolidasyon kapsamındakiyle birlikte Şirketimizin aktifleri, pasifleri, finansal durumu ve kâr ve zararı ile ilgili gerçeği dürüst bir biçimde yansıttığını
- Tebliğ uyarınca hazırlanmış Faaliyet Raporu'nun Şirketimizin gelişimi ve performansı ile konsolidasyon kapsamındakiyle birlikte finansal durumunu, karşı karşıya olunan önemli riskler ve belirsizliklerle birlikte dürüstçe yansıttığını
- Kurumsal Yönetim Raporları'nın, SPK'nın Kurumsal Yönetim İlkelerinde ve ilgili düzenlemelerinde belirlenen kriterler doğrultusunda paydaşlarımıza kurumsal yönetim uygulamalarımız hakkında yeterli bilgiyi sağladığını kamuoyunun bilgisine sunar, yapılan açıklamalardan dolayı sorumlu olduğumuzu beyan ederiz.

Saygılarımızla,

Ahmet Cevat ACAR
Denetim Komitesi Başkanı

Ahmet YARIZ
Denetim Komitesi Üyesi

Semih UTKU
Mali İşler Direktörü

Finansal Tablolar ve Bağımsız Denetim Raporu

BAĞIMSIZ DENETÇİ RAPORU

Yünsa Yünlü Sanayi ve Ticaret A.Ş. Genel Kurulu'na

A. Konsolide Finansal Tabloların Bağımsız Denetimi

1. Görüş

Yünsa Yünlü Sanayi ve Ticaret A.Ş.'nin ("Şirket") ve bağlı ortaklıklarının (hep birlikte "Grup" olarak anılacaktır) 31 Aralık 2021 tarihli konsolide finansal durum tablosu ile aynı tarihte sona eren hesap dönemine ait; konsolide kar veya zarar tablosu, konsolide diğer kapsamlı gelir tablosu, konsolide özkaynaklar değişim tablosu ve konsolide nakit akış tablosu ile önemli muhasebe politikalarının özeti de dâhil olmak üzere konsolide finansal tablo dipnotlarından oluşan konsolide finansal tablolarını denetlemiştir.

Görüşümüze göre, ilişikteki konsolide finansal tablolar Grup'un 31 Aralık 2021 tarihi itibarıyla konsolide finansal durumunu ve aynı tarihte sona eren hesap dönemine ait konsolide finansal performansını ve konsolide nakit akışlarını Türkiye Finansal Raporlama Standartları'na ("TFRS'lere") uygun olarak tüm önemli yönleriyle gerçeğe uygun bir biçimde sunmaktadır.

2. Görüşün Dayanağı

Yaptığımız bağımsız denetim, Kamu Gözetimi, Muhasebe ve Denetim Standartları Kurumu ("KGGK") tarafından yayımlanan Türkiye Denetim Standartları'nın bir parçası olan Bağımsız Denetim Standartları'na ("BDS'lere") uygun olarak yürütülmüştür. Bu standartlar kapsamındaki sorumluluklarımız, raporumuzun "Bağımsız Denetçinin Konsolide Finansal Tabloların Bağımsız Denetimine İlişkin Sorumlulukları" bölümünde ayrıntılı bir şekilde açıklanmıştır. KGGK tarafından yayımlanan Bağımsız Denetçiler için Etik Kurallar (Bağımsızlık Standartları Dahil) ("Etik Kurallar") ile konsolide finansal tabloların bağımsız denetimiyle ilgili mevzuatta yer alan etik hükümlere uygun olarak Grup'tan bağımsız olduğumuzu beyan ederiz. Etik Kurallar ve mevzuat kapsamındaki etiğe ilişkin diğer sorumluluklar da tarafımızca yerine getirilmiştir. Bağımsız denetim sırasında elde ettiğimiz bağımsız denetim kanıtlarının, görüşümüzün oluşturulması için yeterli ve uygun bir dayanak oluşturduğuna inanıyoruz.

3. Kilit Denetim Konuları

Kilit denetim konuları, mesleki muhakememize göre cari döneme ait konsolide finansal tabloların bağımsız denetiminde en çok önem arz eden konulardır. Kilit denetim konuları, bir bütün olarak konsolide finansal tabloların bağımsız denetimi çerçevesinde ve konsolide finansal tablolara ilişkin görüşümüzün oluşturulmasında ele alınmış olup, bu konular hakkında ayrı bir görüş bildirmiyoruz.

Kilit Denetim Konuları	Denetimde Konunun Nasıl Ele Alındığı
<p>Hasılatın kaydedilmesi</p> <p>Şirket 1 Ocak 2021 - 31 Aralık 2021 dönemi içerisinde 341.540.179 TL tutarında satış hasılatı elde etmiştir. Not 2.4 "Önemli Muhasebe Politikaları'nın Özetinde belirtildiği üzere; satışı yapılan ürünlerin kontrolü müşterilere devredilerek edim yükümlülüğü yerine getirildiğinde (veya getirildikçe) hasılat konsolide finansal tablolara alınır.</p> <p>Hasılat, Grup'un kar veya zarar tablosunda en önemli tutarlardan birini temsil etmekle birlikte, Grup'un temel performans göstergeleri üzerinde ağırlıklı etkiye sahip olmasından dolayı denetim prosedürlerimiz açısından önemli bir husustur.</p> <p>Grup'un hasılatı ağırlıklı olarak yünlü kumaş ve konfeksiyon satışlarından oluşmaktadır. Grup'un satışları teslim edildiği tarihte faturlanmış değerler üzerinden dönemsel ilkesine göre kaydedilir.</p> <p>Belirtilmiş olan sebeplerle söz konusu satışların muhasebeleştirilmesi denetimimiz bakımından önemli bir konudur. Söz konusu muhasebeleştirmeye ilişkin esaslar Dipnot 2.4 ile Dipnot 18'de yer almaktadır.</p>	<p>Denetimimiz sırasında hasılatın kaydedilmesi ile ilgili aşağıdaki denetim prosedürleri uygulanmıştır:</p> <ul style="list-style-type: none"> • Uygulanan muhasebe politikalarının TFRS'lere uygunluğunun ve dönemler itibarıyla tutarlı olarak uygulanıp uygulanmadığının incelenmesi, • Şirket yönetimi ile görüşmeler yapılarak, Kovid 19 salgınının etkilerini de dikkate alarak Şirket'in faaliyet gösterdiği sektördeki performansı ile geleceğe yönelik planlarının anlaşılması ve yapılan açıklamaların makroekonomik veriler çerçevesinde değerlendirilmesi, • Geçmiş yıl verilerini de göz önünde bulundurarak aylık bazlı satış kırılımlarının incelenerek, önemli değişimlerin ve trendlerin analiz edilmesi, • Müşteriler tarafından kabul edilmiş faturalar ile sistemdeki satış adetlerinin ve fiyatların karşılaştırılması ve mutabakatının sağlanması, • Hasılat olarak kaydedilmiş kalemlerin bağlı olduğu müşteri sözleşmelerinde belirtilen şartlar ile tutarlılığının karşılaştırılması ve örneklem yoluyla mutabakatının kontrolü ile ilgili detay testlerin gerçekleştirilmesi, • Hesap dönemi öncesi ve hemen sonrasında gerçekleşen ve hasılat olarak muhasebeleştirilmiş işlemlerin dönemsel ilkesine uygun olarak doğru döneme kaydedilmesine ilişkin detay testlerin yapılması, <p>Çalışmalarımızın neticesinde, hasılatın kaydedilmesine ilişkin gerçekleştirilen denetim prosedürlerinde önemli bir bulgumuz olmamıştır.</p>

4. Yönetimin ve Üst Yönetimden Sorumlu Olanların Konsolide Finansal Tablolara İlişkin Sorumlulukları

Grup yönetimi; konsolide finansal tabloların TFRS'lere uygun olarak hazırlanmasından, gerçeğe uygun bir biçimde sunumundan ve hata veya hile kaynaklı önemli yanlışlık içermeyecek şekilde hazırlanması için gerekli gördüğü iç kontrolden sorumludur.

Konsolide finansal tabloları hazırlarken yönetim; Grup'un sürekliliğini devam ettirme kabiliyetinin değerlendirilmesinden, gerektiğinde süreklilikle ilgili hususları açıklamaktan ve Grup'u tasfiye etme ya da ticari faaliyeti sona erdirmeye niyeti ya da mecburiyeti bulunmadığı sürece işletmenin sürekliliği esasını kullanmaktan sorumludur.

Üst yönetimden sorumlu olanlar, Grup'un finansal raporlama sürecinin gözetiminden sorumludur.

5. Bağımsız Denetçinin Konsolide Finansal Tabloların Bağımsız Denetimine İlişkin Sorumlulukları

Bir bağımsız denetimde, biz bağımsız denetçilerin sorumlulukları şunlardır:

Amacımız, bir bütün olarak finansal tabloların hata veya hile kaynaklı önemli yanlışlık içerip içermediğine ilişkin makul güvence elde etmek ve görüşümüzü içeren bir bağımsız denetçi raporu düzenlemektir. BDS'lere uygun olarak yürütülen bir bağımsız denetim sonucunda verilen makul güvence; yüksek bir güvence seviyesidir ancak, var olan önemli bir yanlışlığın her zaman tespit edileceğini garanti etmez. Yanlışlıklar hata veya hile kaynaklı olabilir. Yanlışlıkların, tek başına veya toplu olarak, finansal tablo kullanıcılarının bu konsolide tablolara istinaden alacakları ekonomik kararları etkilemesi makul ölçüde bekleniyorsa bu yanlışlıklar önemli olarak kabul edilir.

BDS'lere uygun olarak yürütülen bağımsız denetimin gereği olarak, bağımsız denetim boyunca mesleki muhakememizi kullanmakta ve mesleki şüpheciliğimizi sürdürmekteyiz. Tarafımızca ayrıca:

- Konsolide finansal tablolardaki hata veya hile kaynaklı "önemli yanlışlık" riskleri belirlenmekte ve değerlendirilmekte; bu risklere karşılık veren denetim prosedürleri tasarlanmakta ve uygulanmakta ve görüşümüze dayanak teşkil edecek yeterli ve uygun denetim kanıtı elde edilmektedir. Hile; muvazaa, sahtekârlık, kasıtlı ihmal, gerçeğe aykırı beyan veya iç kontrol ihlali fiillerini içerebildiğinden, hile kaynaklı önemli bir yanlışlığı tespit edememe riski, hata kaynaklı önemli bir yanlışlığı tespit edememe riskinden yüksektir.
- Grup'un iç kontrolünün etkinliğine ilişkin bir görüş bildirmek amacıyla değil ama duruma uygun denetim prosedürlerini tasarlamak amacıyla denetimle ilgili iç kontrol değerlendirilmektedir.
- Yönetim tarafından kullanılan muhasebe politikalarının uygunluğu ile yapılan muhasebe tahminleri ile ilgili açıklamaların makul olup olmadığı değerlendirilmektedir.
- Elde edilen denetim kanıtlarına dayanarak Grup'un sürekliliğini devam ettirme kabiliyetine ilişkin ciddi şüphe oluşturabilecek olay veya şartlarla ilgili önemli bir belirsizliğin mevcut olup olmadığı hakkında ve yönetimin işletmenin sürekliliği esasını kullanmasının uygunluğu hakkında sonuca varılmaktadır. Önemli bir belirsizliğin mevcut olduğu sonucuna varmamız hâlinde, raporumuzda, finansal tablolardaki ilgili açıklamalara dikkat çekmemiz ya da bu açıklamaların yetersiz olması durumunda olumlu görüş dışında bir görüş vermemiz gerekmektedir. Vardığımız sonuçlar, bağımsız denetçi raporu tarihine kadar elde edilen denetim kanıtlarına dayanmaktadır. Bununla birlikte, gelecekteki olay veya şartlar Grup'un sürekliliğini sona erdirebilir.
- Konsolide finansal tabloların açıklamaları dâhil olmak üzere, genel sunumu, yapısı ve içeriği ile bu tabloların, temelini oluşturan işlem ve olayları gerçeğe uygun sunumu sağlayacak şekilde yansıtıp yansıtmadığı değerlendirilmektedir.
- Konsolide finansal tablolar hakkında görüş vermek amacıyla, Grup içerisindeki işletmelere veya faaliyet bölümlerine ilişkin finansal bilgiler hakkında yeterli ve uygun denetim kanıtı elde edilmektedir. Grup denetiminin yönlendirilmesinden, gözetiminden ve yürütülmesinden sorumluyuz. Verdiğimiz denetim görüşünden de tek başımıza sorumluyuz.

Diğer hususların yanı sıra, denetim sırasında tespit ettiğimiz önemli iç kontrol eksiklikleri dâhil olmak üzere, bağımsız denetimin planlanan kapsamı ve zamanlaması ile önemli denetim bulgularını üst yönetimden sorumlu olanlara bildirmekteyiz.

Bağımsızlığa ilişkin etik hükümlere uygunluk sağladığımızı üst yönetimden sorumlu olanlara bildirmiş bulunmaktayız. Ayrıca bağımsızlık üzerinde etkisi olduğu düşünülebilecek tüm ilişkiler ve diğer hususlar ile varsa,

tehditleri ortadan kaldırmak amacıyla atılan adımlar ile alınan önlemleri üst yönetimden sorumlu olanlara iletmış bulunmaktayız.

Üst yönetimden sorumlu olanlara bildirilen konular arasından, cari döneme ait konsolide finansal tabloların bağımsız denetiminde en çok önem arz eden konuları yani kilit denetim konularını belirlemekteyiz. Mevzuatın konunun kamuya açıklanmasına izin vermediği durumlarda veya konuyu kamuya açıklamanın doğuracağı olumsuz sonuçların, kamuya açıklamanın doğuracağı kamu yararını aşacağıın makul şekilde beklendiği oldukça istisnai durumlarda, ilgili hususun bağımsız denetçi raporumuzda bildirilmemesine karar verebiliriz.

B. Mevzuattan Kaynaklanan Diğer Yükümlülükler

1. 6102 sayılı Türk Ticaret Kanunu'nun ("TTK") 402. Maddesi'nin dördüncü fıkrası uyarınca, Şirket'in 1 Ocak - 31 Aralık 2021 hesap döneminde defter tutma düzeninin, kanun ile şirket esas sözleşmesinin finansal raporlamaya ilişkin hükümlerine uygun olmadığına dair önemli bir hususa rastlanmamıştır.
2. TTK'nın 402. Maddesi'nin dördüncü fıkrası uyarınca, Yönetim Kurulu tarafımıza denetim kapsamında istenen açıklamaları yapmış ve istenen belgeleri vermiştir.
3. TTK'nın 398. Maddesi'nin dördüncü fıkrası uyarınca düzenlenen Riskin Erken Saptanması Sistemi ve Komitesi Hakkında Denetçi Raporu 1 Mart 2022 tarihinde Şirket'in Yönetim Kurulu'na sunulmuştur.

PwC Bağımsız Denetim ve
Serbest Muhasebeci Mali Müşavirlik A.Ş.

Gökhan Yüksel,
SMMM Sorumlu Denetçi

İstanbul, 1 Mart 2022

YÜNSA YÜNLÜ SANAYİ VE TİCARET A.Ş. VE BAĞLI ORTAKLIKLARI

31 ARALIK 2021 TARİHİ İTİBARIYLA VE AYNI
TARİHTE SONA EREN YILA AİT KONSOLİDE
FİNANSAL TABLOLAR

YÜNSA YÜNLÜ SANAYİ VE TİCARET A.Ş. VE BAĞLI ORTAKLIKLARI
31 ARALIK 2021 TARİHİ İTİBARIYLA KONSOLİDE FİNANSAL TABLOLAR

İÇİNDEKİLER	SAYFA
KONSOLİDE FİNANSAL DURUM TABLOLARI.....	1 - 2
KONSOLİDE KAR VEYA ZARAR TABLOLARI.....	3
KONSOLİDE DİĞER KAPSAMLI GELİR TABLOLARI.....	4
KONSOLİDE ÖZKAYNAKLAR DEĞİŞİM TABLOLARI.....	5
KONSOLİDE NAKİT AKIŞ TABLOLARI.....	6
KONSOLİDE FİNANSAL TABLOLARA İLİŞKİN DİPNOTLAR.....	7 – 71
DİPNOT 1 GRUP'UN ORGANİZASYONU VE FAALİYET KONUSU.....	7
DİPNOT 2 FİNANSAL TABLOLARIN SUNUMUNA İLİŞKİN ESASLAR.....	8 - 32
DİPNOT 3 BÖLÜMLERE GÖRE RAPORLAMA.....	32 - 35
DİPNOT 4 NAKİT VE NAKİT BENZERLERİ.....	35
DİPNOT 5 İLİŞKİLİ TARAF AÇIKLAMALARI.....	36 - 38
DİPNOT 6 TİCARİ ALACAK VE BORÇLAR.....	39
DİPNOT 7 DİĞER ALACAKLAR VE ERTELENMİŞ GELİRLER.....	40
DİPNOT 8 STOKLAR.....	40
DİPNOT 9 PEŞİN ÖDENMİŞ GİDERLER.....	41
DİPNOT 10 MADDİ DURAN VARLIKLAR.....	41 - 42
DİPNOT 10.1 KULLANIM HAKKI VARLIKLARI.....	43
DİPNOT 10.2 MADDİ OLMAYAN DURAN VARLIKLAR.....	44
DİPNOT 11 DEVLET TEŞVİK YARDIMLARI.....	45
DİPNOT 12 KISA VADELİ BORÇLANMALAR.....	45 - 46
DİPNOT 13 KARŞILIKLAR, KOŞULLU VARLIK VE YÜKÜMLÜLÜKLER.....	46 - 48
DİPNOT 14 TAAHHÜTLER.....	48
DİPNOT 15 ÇALIŞANLARA SAĞLANAN FAYDALAR KAPSAMINDA BORÇLAR.....	48 - 49
DİPNOT 16 DİĞER VARLIKLAR, YÜKÜMLÜLÜKLER VE KISA VADELİ KARŞILIKLAR.....	50
DİPNOT 17 ÖZKAYNAKLAR.....	51 - 52
DİPNOT 18 HASILAT VE SATIŞLARIN MALİYETİ.....	53
DİPNOT 19 PAZARLAMA, SATIŞ VE DAĞITIM GİDERLERİ, GENEL YÖNETİM GİDERLERİ VE ARAŞTIRMA GELİŞTİRME GİDERLERİ.....	53 - 54
DİPNOT 20 ESAS FAALİYETLERDEN DİĞER GELİRLER / (GELİRLER) VE YATIRIM FAALİYETLERİNDEN GELİRLER.....	54 - 55
DİPNOT 21 NİTELİKLERİNE GÖRE GİDERLER.....	55
DİPNOT 22 FİNANSMAN GİDERLERİ VE GELİRLERİ.....	56
DİPNOT 23 VERGİ VARLIK VE YÜKÜMLÜLÜKLERİ.....	56 - 59
DİPNOT 24 HİSSE BAŞINA KAZANÇ / (KAYIP).....	59
DİPNOT 25 FİNANSAL ARAÇLARDAN KAYNAKLANAN RİSKLERİN NİTELİĞİ VE DÜZEYİ.....	60 - 69
DİPNOT 26 FİNANSAL ARAÇLAR.....	69 - 70
DİPNOT 27 BAĞIMSIZ DENETÇİ/BAĞIMSIZ DENETİM KURULUŞUNDAN ALINAN HİZMETLERE İLİŞKİN ÜCRETLER.....	71
DİPNOT 28 BİLANÇO TARİHİNDEN SONRAKİ OLAYLAR.....	71

YÜNSA YÜNLÜ SANAYİ VE TİCARET A.Ş. VE BAĞLI ORTAKLIKLARI

31 ARALIK 2021 TARİHİ İTİBARIYLA KONSOLİDE FİNANSAL DURUM TABLOSU

(Tutarlar, aksi belirtilmedikçe Türk Lirası ("TL") olarak ifade edilmiştir.)

	Dipnot referansları	Cari dönem	Geçmiş dönem
		(Bağımsız Denetimden Geçmiş)	(Bağımsız Denetimden Geçmiş)
		31 Aralık 2021	31 Aralık 2020
Varlıklar			
Toplam dönen varlıklar		291.956.792	228.588.959
Nakit ve nakit benzerleri	4	21.809.211	68.708.259
Ticari alacaklar	6	100.853.547	37.483.610
- İlişkili olmayan taraflardan ticari alacaklar	6	100.853.547	37.483.610
Diğer alacaklar	7	1.251.212	1.556.515
- İlişkili olmayan taraflardan diğer alacaklar	7	1.251.212	1.556.515
Stoklar	8	150.811.947	108.997.736
Peşin ödenmiş giderler	9	8.903.939	2.726.618
Diğer dönen varlıklar	16	8.326.936	9.116.221
- İlişkili olmayan taraflardan diğer dönen varlıklar	16	8.326.936	9.116.221
Toplam duran varlıklar		99.899.626	95.362.651
Maddi duran varlıklar	10	48.278.171	54.095.150
Kullanım hakkı varlıkları	10.1	4.406.233	5.682.323
Maddi olmayan duran varlıklar	10.2	22.899.523	23.098.402
Peşin ödenmiş giderler	9	24.940	43.143
- İlişkili olmayan taraflara peşin ödenmiş giderler	9	24.940	43.143
Ertelenmiş vergi varlığı	23	24.290.759	12.443.633
Toplam varlıklar		391.856.418	323.951.610

İlişikteki dipnotlar, bu konsolide finansal tabloların tamamlayıcı bir parçasıdır.

YÜNSA YÜNLÜ SANAYİ VE TİCARET A.Ş. VE BAĞLI ORTAKLIKLARI

31 ARALIK 2021 TARİHİ İTİBARIYLA KONSOLİDE FİNANSAL DURUM TABLOSU

(Tutarlar, aksi belirtilmedikçe Türk Lirası ("TL") olarak ifade edilmiştir.)

		Cari dönem	Geçmiş dönem
	Dipnot referansları	(Bağımsız Denetimden Geçmiş) 31 Aralık 2021	(Bağımsız Denetimden Geçmiş) 31 Aralık 2020
Kaynaklar			
Toplam kısa vadeli yükümlülükler		228.855.033	148.543.598
Kısa vadeli borçlanmalar	12	115.922.267	98.246.321
- İlişkili taraflardan kısa vadeli borçlanmalar	5	20.248.722	24.344.671
- Banka kredileri	5,12	11.991.532	16.768.933
- Diğer kısa vadeli borçlanmalar	5	8.257.190	7.575.738
- İlişkili olmayan taraflardan kısa vadeli borçlanmalar	12	95.673.545	73.901.650
- Banka kredileri	12	93.715.278	72.271.934
- Kiralama işlemlerinden borçlar	12	1.958.267	1.629.716
Ticari borçlar	6	83.611.010	37.114.827
İlişkili olmayan taraflara ticari borçlar	6	83.611.010	37.114.827
Çalışanlara sağlanan faydalar kapsamında borçlar	15	6.719.393	2.908.394
Dönem karı vergi yükümlülüğü	23	3.047.274	--
Kısa vadeli karşılıklar	16	7.017.691	5.774.914
- Çalışanlara sağlanan faydalara ilişkin kısa vadeli karşılıklar	16	5.040.464	5.312.130
- Diğer karşılıklar	16	1.977.227	462.784
Ertelenmiş gelirler (Müşteri sözleşmelerinden doğan yükümlülüklerin dışında kalanlar)	7	12.180.577	4.177.473
- İlişkili olmayan taraflardan ertelenmiş gelirler	7	12.180.577	4.177.473
Diğer kısa vadeli yükümlülükler	16	356.821	321.669
- İlişkili olmayan taraflara diğer kısa vadeli yükümlülükler	16	356.821	321.669
Toplam uzun vadeli yükümlülükler		62.611.439	76.339.823
Uzun vadeli borçlanmalar	12	33.298.627	55.030.801
- İlişkili taraflardan uzun vadeli borçlanmalar	5	21.543.904	40.956.234
- Banka kredileri	5	2.085.674	13.374.533
- Diğer uzun vadeli borçlanmalar	5	19.458.230	27.581.701
- İlişkili olmayan taraflardan uzun vadeli borçlanmalar	12	11.754.723	14.074.567
- Banka kredileri	12	9.249.930	10.000.000
- Kiralama işlemlerinden borçlar	12	2.504.793	4.074.567
Uzun vadeli karşılıklar	15	29.312.812	21.309.022
- Çalışanlara sağlanan faydalara ilişkin uzun vadeli karşılıklar	15	29.312.812	21.309.022
Toplam özkaynaklar		100.389.946	99.068.189
Ödenmiş sermaye	17	29.160.000	29.160.000
Sermaye düzeltme farkları	17	30.657.866	30.657.866
Paylara ilişkin primler (iskontolar)		92.957	92.957
Kar ve zararda yeniden sınıflandırılmayacak birikmiş diğer kapsamlı gelirler/(giderler)	17	(12.175.329)	(5.805.532)
Kar ve zararda yeniden sınıflandırılacak birikmiş diğer kapsamlı gelirler/(giderler)	17	9.152.935	3.858.832
- Yabancı para çevrim farkları	17	9.152.935	3.858.832
Kardan ayrılan kısıtlanmış yedekler	17	16.326.616	28.487.872
Geçmiş yıl karları (zararları)		777.450	2.602.356
Net dönem karı	24	26.397.451	10.013.838
Toplam kaynaklar		391.856.418	323.951.610

İlişikteki dipnotlar, bu konsolide finansal tabloların tamamlayıcı bir parçasıdır.

YÜNSA YÜNLÜ SANAYİ VE TİCARET A.Ş. VE BAĞLI ORTAKLIKLARI

31 ARALIK 2021 TARİHİNDE SONA EREN HESAP DÖNEMİNE AİT KONSOLİDE KAR VEYA ZARAR TABLOSU

(Tutarlar, aksi belirtilmedikçe Türk Lirası ("TL") olarak ifade edilmiştir.)

	Dipnot referansları	Cari Dönem	Geçmiş Dönem
		(Bağımsız denetimden geçmiş) 1 Ocak 2021 31 Aralık 2021	(Bağımsız denetimden geçmiş) 1 Ocak 2020 31 Aralık 2020
Hasılat	18	341.540.179	297.670.488
Satışların maliyeti	18	(240.057.846)	(231.022.040)
Ticari faaliyetlerden brüt kar		101.482.333	66.648.448
Genel yönetim giderleri	19	(13.092.412)	(11.140.538)
Pazarlama giderleri	19	(25.121.415)	(31.733.294)
Araştırma ve geliştirme giderleri	19	(2.805.644)	(2.546.500)
Ticari alacaklardaki değer düşüklüğü karı/(zararı)	6	1.771.566	(2.213.521)
Esas faaliyetlerden diğer gelirler	20	40.495.944	37.302.652
Esas faaliyetlerden diğer giderler	20	(52.479.640)	(32.855.620)
Esas faaliyet karı		50.250.732	23.461.627
Yatırım faaliyetlerinden gelirler	20	1.313.305	8.321.839
Finansman gelirleri	22	1.636.665	903.376
Finansman giderleri	22	(33.871.836)	(19.788.097)
Sürdürülen faaliyetler vergi öncesi karı		19.328.866	12.898.745
Sürdürülen faaliyetler vergi gideri	23	7.068.585	(2.884.907)
Dönem vergi gideri	23	(3.186.091)	-
Ertelenmiş vergi geliri / (gideri)	23	10.254.676	(2.884.907)
Sürdürülen faaliyetler dönem karı		26.397.451	10.013.838
Dönem karı		26.397.451	10.013.838
Dönem karının dağılımı			
Ana ortaklık payları		26.397.451	10.013.838
Pay başına kazanç	24	0,0091	0,0034

İlişikteki dipnotlar, bu konsolide finansal tabloların tamamlayıcı bir parçasıdır.

YÜNSA YÜNLÜ SANAYİ VE TİCARET A.Ş. VE BAĞLI ORTAKLIKLARI

31 ARALIK 2021 TARİHİNDE SONA EREN HESAP DÖNEMİNE AİT KONSOLİDE DİĞER KAPSAMLI GELİR TABLOSU

(Tutarlar, aksi belirtilmedikçe Türk Lirası ("TL") olarak ifade edilmiştir.)

	Dipnot Referansları	Cari Dönem	Geçmiş Dönem
		(Bağımsız denetimden geçmiş)	(Bağımsız denetimden geçmiş)
		1 Ocak 2021 31 Aralık 2021	1 Ocak 2020 31 Aralık 2020
Dönem karı		26.397.451	10.013.838
Kar veya zararda yeniden sınıflandırılmayacaklar		(6.369.797)	135.995
Tanımlanmış fayda planları yeniden ölçüm kayıpları / kazançları	15	(7.962.247)	169.994
Kar veya zararda yeniden sınıflandırılmayacak diğer kapsamlı gelire ilişkin vergiler		1.592.450	(33.999)
-Ertelenmiş vergi geliri/(gideri)	23	1.592.450	(33.999)
Kar veya zarar olarak yeniden sınıflandırılacaklar		5.294.103	1.512.120
Nakit akış riskinden korunmaya ilişkin diğer kapsamlı gelir (gider)		-	-
-Nakit akış riskinden korunma kazançları (kayıpları)		-	-
Yabancı para çevrim farkları	17	5.294.103	1.512.120
-Yabancı para çevrim farklarından kazançlar / (kayıplar)		5.294.103	1.512.120
Kar veya zararda yeniden sınıflandırılacak diğer kapsamlı gelire ilişkin vergiler		-	-
-Ertelenmiş vergi (gideri) geliri		-	-
Diğer kapsamlı (gider) / gelir		(1.075.694)	1.648.115
Toplam kapsamlı gelir		25.321.757	11.661.953
Toplam kapsamlı gelirin dağılımı			
Ana ortaklık payları		25.321.757	11.661.953

İlişikteki dipnotlar, bu konsolide finansal tabloların tamamlayıcı bir parçasıdır.

YÜNSA YÜNLÜ SANAYİ VE TİCARET A.Ş. VE BAĞLI ORTAKLIKLARI
31 ARALIK 2021 TARİHİNDE SONA EREN HESAP DÖNEMİNE AİT KONSOLİDE ÖZKAYNAKLAR DEĞİŞİM TABLOSU
(Tutarlar, aksi belirtilmedikçe Türk Lirası ("TL") olarak ifade edilmiştir.)

	Dipnot Referansları	Ödenmiş Sermaye	Sermaye düzeltme farkları	Pay ihraç primleri/ iskontoları	Tanımlanmış fayda planları/yeniden ölçüm kazançları/(kayıpları)	Yabancı para çevrim farkları	Riskten korunma kazançları/ (kayıpları)	Kardan ayrılan kısıtlanmış yedekler	Geçmiş yıllar karları	Net dönem karı (zararı)	Özkaynaklar	Kar ve zararda yeniden sınıflandırılacak birikmiş diğer kapsamlı gelirler veya giderler	
												Kar ve zararda yeniden sınıflandırılmayacak birikmiş diğer kapsamlı gelirler veya giderler	Kar ve zararda yeniden sınıflandırılmayacak birikmiş diğer kapsamlı gelirler veya giderler
1 Ocak 2020	17	29.160.000	30.657.866	92.957	(5.941.527)	2.346.712	-	26.662.966	-	5.035.564	88.014.538		
Transferler		-	-	-	-	-	-	1.824.906	2.602.356	(4.427.262)	-		
Toplam kapsamlı gelir	1	-	-	-	135.995	1.512.120	-	-	-	10.013.838	11.661.953		
Dönem karı		-	-	-	-	-	-	-	-	10.013.838	10.013.838		
Diğer Kapsamlı gelir		-	-	-	135.995	1.512.120	-	-	-	-	1.648.115		
Kar payları	1	-	-	-	-	-	-	-	-	(608.302)	(608.302)		
Dönem sonu bakiyeler	17	29.160.000	30.657.866	92.957	(5.805.532)	3.858.832	-	28.487.872	2.602.356	10.013.838	99.068.189		
31 Aralık 2020													
Dönem başı bakiyeler	17	29.160.000	30.657.866	92.957	(5.805.532)	3.858.832	-	28.487.872	2.602.356	10.013.838	99.068.189		
1 Ocak 2021													
Transferler	1	-	-	-	-	-	-	-	10.013.838	(10.013.838)	-		
Toplam kapsamlı gelir		-	-	-	(6.369.797)	5.294.103	-	-	-	26.397.451	25.321.757		
Dönem karı	1	-	-	-	-	-	-	-	-	26.397.451	26.397.451		
Diğer Kapsamlı gelir		-	-	-	(6.369.797)	5.294.103	-	-	-	-	(1.075.694)		
Kar payları		-	-	-	-	-	-	(12.161.256)	(11.838.744)	-	(24.000.000)		
Dönem sonu bakiyeler	17	29.160.000	30.657.866	92.957	(12.175.329)	9.152.935	-	16.326.616	777.450	26.397.451	100.389.946		
31 Aralık 2021													

İlişikteki dipnotlar, bu konsolide finansal tabloların tamamlayıcı bir parçasıdır.

YÜNSA YÜNLÜ SANAYİ VE TİCARET A.Ş. VE BAĞLI ORTAKLIKLARI
31 ARALIK 2021 TARİHİNDE SONA EREN HESAP DÖNEMİNE AİT
KONSOLİDE NAKİT AKIŞ TABLOSU
(Tutarlar, aksi belirtilmedikçe Türk Lirası ("TL") olarak ifade edilmiştir.)

		Cari Dönem	Cari Dönem
		“(Bağımsız Denetimden Geçmiş) 31 Aralık 2021”	“(Bağımsız Denetimden Geçmiş) 31 Aralık 2020”
	Dipnot referansları		
İşletme faaliyetlerinden nakit akışları			
Dönem karı	24	26.397.451	10.013.838
Dönem net karı (zararı) mutabakatı ile ilgili düzeltmeler			
Amortisman ve itfa gideri ile ilgili düzeltmeler	21	15.384.846	13.997.480
Stok değer düşüklüğü (iptali) ile ilgili düzeltmeler	8	1.831.699	1.292.419
Çalışanlara sağlanan faydalara ilişkin karşılıklar (iptali) ilgili düzeltmeler	15,16	4.227.711	6.595.540
Faiz / kar payı gelirleri ile ilgili düzeltmeler	22	(1.636.665)	(960.318)
Faiz / kar payı giderleri ile ilgili düzeltmeler	22	7.886.914	9.791.677
Vergi (geliri) gideri ile ilgili düzeltmeler	23	(7.207.402)	2.884.907
Maddi duran varlıkların elden çıkarılmasından kaynaklanan kayıplar (kazançlar) ile ilgili düzeltmeler	16,18	(1.313.305)	(8.321.839)
Türev finansal araçların gerçeğe uygun değer kayıpları (kazançları) ile ilgili düzeltmeler		-	(2.683.700)
Gerçekleşmemiş yabancı para çevrim farkları ile ilgili düzeltmeler		57.587.572	7.967.156
Nakit dışı kalemlere ilişkin diğer düzeltmeler	10.1,10.2	1.224.579	1.760.049
Alacaklarda değer düşüklüğü (iptali) ile ilgili düzeltmeler	6	(1.771.566)	2.213.521
Dava ve/veya ceza karşılıkları (iptali) ile ilgili düzeltmeler	16	1.514.443	(508.360)
Kar (Zarar) mutabakatı ile ilgili diğer düzeltmeler		10.700.320	(7.819.294)
İşletme sermayesindeki değişim öncesi faaliyetlerden kaynaklanan nakit akımı		114.826.597	36.223.076
Ticari alacaklardaki azalış (artış) ile ilgili düzeltmeler		(61.545.167)	61.675.372
Stoklardaki azalışlar (artışlar) ile ilgili düzeltmeler		(43.426.784)	1.091.076
Peşin ödenmiş giderlerdeki azalış (artış)		(6.159.118)	1.289.980
Ticari borçlardaki artış (azalış) ile ilgili düzeltmeler		46.403.496	(49.889.618)
İlişkili olmayan taraflara faaliyetlerle ilgili diğer borçlardaki artış (azalış)		(10.807.441)	5.488.961
Türev yükümlülüklerdeki artış (azalış)		-	2.683.700
Çalışanlara sağlanan faydalar kapsamında borçlardaki artış (azalış)		3.810.999	(3.243.602)
Ertelemiş gelirlerdeki (müşteri sözleşmelerinden doğan yükümlülüklerin dışında kalanlar) artış (azalış)		8.038.256	1.605.130
Faaliyetlerden elde edilen nakit akışları		51.140.838	56.924.075
Çalışanlara sağlanan faydalara ilişkin karşılıklar kapsamında yapılan ödemeler	15	(4.457.834)	(1.858.364)
Vergi iadeleri (ödemeleri)	23	54.903	112.934
İşletme faaliyetlerinden elde edilen / (kullanılan) nakit akışları		46.737.907	55.178.645
Yatırım faaliyetlerine ilişkin nakit akışları			
Maddi olmayan duran varlık alımından kaynaklanan nakit çıkışları	10.2	(6.368.863)	(6.877.967)
Maddi duran varlık alımından kaynaklanan nakit çıkışları	10	(2.392.639)	(19.199.994)
Maddi duran varlıkların satışından kaynaklanan nakit girişleri		1.313.305	9.139.272
Devlet teşviklerinden kaynaklanan nakit girişleri/ çıkışları	10.2	411.188	219.920
Yatırım faaliyetlerinden kullanılan nakit akışları		(7.037.009)	(16.718.769)
Finansman faaliyetlerine ilişkin nakit akışları			
Kredilerden nakit girişleri	12	149.436.160	266.111.916
Kredi geri ödemelerine ilişkin nakit çıkışları	12	(204.330.445)	(237.801.481)
Faktoring işlemlerinden nakit çıkışları	12	-	(5.366.418)
Ödenen temettüleri	12	(24.000.000)	(608.302)
Ödenen faiz / kar payı	12	(10.101.578)	(9.599.664)
Alınan faiz / kar payı	22	1.636.665	903.376
Finansman faaliyetlerinden kaynaklanan / (kullanılan) nakit akışları		(87.359.198)	13.639.427
Yabancı para çevrim farklarının nakit ve nakit benzerleri üzerindeki etkisi		759.252	4.848.315
Nakit ve nakit benzerlerindeki net azalış		(47.658.300)	52.099.303
Dönem başı nakit ve nakit benzerleri	4	68.708.259	11.760.641
Dönem sonu nakit ve nakit benzerleri	4	21.809.211	68.708.259

YÜNSA YÜNLÜ SANAYİ VE TİCARET A.Ş. VE BAĞLI ORTAKLIKLARI

31 ARALIK 2021 TARİHİNDE SONA EREN HESAP DÖNEMİNE AİT KONSOLİDE FİNANSAL TABLOLARA İLİŞKİN AÇIKLAYICI NOTLAR
(Tutarlar, aksi belirtilmedikçe Türk Lirası ("TL") olarak ifade edilmiştir.)

DİPNOT 1 - GRUP'UN ORGANİZASYONU VE FAALİYET KONUSU

Yünsa Yünlü Sanayi ve Ticaret A.Ş. ("Şirket") ve bağlı ortaklıkları (hep birlikte "Grup"), ana ortaklık Yünsa Yünlü Sanayi ve Ticaret A.Ş. ve hisselerinin tamamına sahip bulunduğu konsolidasyon kapsamında dört bağlı ortaklıktan oluşmaktadır.

Şirket 21 Haziran 1973 tarihinde kurulmuştur. Şirket'in ana faaliyet konusu yünlü tekstil mamülleri üretimi ve pazarlamasıdır. Şirket'in ana ortağı Sürmegöz Tekstil Yatırım Anonim Şirketi ("Sürmegöz Tekstil") 'dir. Şirket'in hisse senetleri Borsa İstanbul Anonim Şirketi'ne kote edilmiş olup ulusal pazarda işlem görmektedir. Hacı Ömer Sabancı Holding A.Ş.'nin, Şirket'de sahip olduğu şirket sermayesinin %57,88'ini temsil eden 16.878.507 TL nominal değerli hisselerinin tamamının Sürmegöz Tekstil'e satışına ilişkin hisse devir anlaşması 27 Ağustos 2019 tarihinde imzalanmıştır ve hisse devir işlemlerinin uygunluğuna Rekabet Kurumu'nun 24 Ekim 2019 tarih ve 77234294-120.01.06-E.12159 sayılı kararı ile izin verilmiştir. 26 Kasım 2019 tarihi itibarıyla Şirket'in sermayesinin %57,88'ini temsil eden 16.878.507 TL nominal değerli hisselerinin tamamının Hacı Ömer Sabancı Holding A.Ş.'den Sürmegöz Tekstil'e satış ve devir işlemi tamamlanmıştır.

Şirket'in bünyesinde istihdam edilen ortalama personel sayısı: 961 kişidir (2020 ortalama personel sayısı: 1.116).

Şirket'in kayıtlı olduğu ofis adresi aşağıdaki gibidir:

Vadistanbul 1B Blok Kat: 23

34396 Ayazağa, İstanbul

Şirket'nin 31 Aralık 2021 ve 2020 tarihleri itibarıyla tam konsolidasyon kapsamındaki bağlı ortaklıkları ("Bağlı Ortaklıklar"), temel faaliyet konuları ile doğrudan ve dolaylı sermaye payları aşağıda belirtilmiştir:

	31 Aralık 2021	31 Aralık 2020	
	Doğrudan	Dolaylı	
	Sahiplik	Sahiplik	
	Oranı	Oranı	
Bağlı Ortaklıklar	(%)	(%)	Faaliyet Konusu
Yünsa Germany Gmbh	100	100	Pazarlama-Satış
Yünsa Italia SRL	100	100	Kumaş Tasarımı
Yünsa UK Limited	100	100	Pazarlama-Satış
Yünsa USA Inc.	100	100	Pazarlama-Satış

Ödenen temettü:

Grup cari dönemde 24.000.000 TL nakit temettü ödemesi yapmıştır (31 Aralık 2020 – 608.302 TL nakit temettü ödemesi yapılmıştır).

Konsolide finansal tabloların onaylanması:

31 Aralık 2021 tarihi itibarıyla ve bu tarihte sona eren on iki aylık döneme ait konsolide finansal tablolar, 1 Mart 2022 tarihli Yönetim Kurulu tarafından onaylanmış ve yayımlanması için yetki verilmiştir. Genel Kurul ve belirli düzenleyici kurullar konsolide finansal tabloların yayımlanmasının ardından değişiklik yapma yetkisine sahiptir.

YÜNİSA YÜNLÜ SANAYİ VE TİCARET A.Ş. VE BAĞLI ORTAKLIKLARI

31 ARALIK 2021 TARİHİNDE SONA EREN HESAP DÖNEMİNE AİT KONSOLİDE FİNANSAL TABLOLARA İLİŞKİN AÇIKLAYICI NOTLAR
(Tutarlar, aksi belirtilmedikçe Türk Lirası ("TL") olarak ifade edilmiştir.)

DİPNOT 2 - KONSOLİDE FİNANSAL TABLOLARIN SUNUMUNA İLİŞKİN ESASLAR**2. Konsolide finansal tabloların sunumuna ilişkin esaslar****2.1 Konsolide finansal tabloların sunumuna ilişkin temel esaslar****a) TMS'ye uygunluk beyanı**

İlişikteki konsolide finansal tablolar Sermaye Piyasası Kurulu'nun ("SPK") 13 Haziran 2013 tarih ve 28676 sayılı Resmi Gazete'de yayımlanan II-14.1 sayılı "Sermaye Piyasasında Finansal Raporlamaya İlişkin Esaslar Tebliği" ("Tebliğ") hükümleri uyarınca Kamu Gözetimi, Muhasebe ve Denetim Standartları Kurumu ("KGK") tarafından yürürlüğe konulmuş olan Türkiye Finansal Raporlama Standartlarına ("TFRS"ler) uygun olarak hazırlanmıştır. TFRS'ler; KGK tarafından Türkiye Muhasebe Standartları ("TMS"), Türkiye Finansal Raporlama Standartları, TMS Yorumları ve TFRS Yorumları adlarıyla yayımlanan Standart ve Yorumları içermektedir.

Konsolide finansal tablolar, KGK tarafından 7 Haziran 2019 tarih ve 30794 sayılı Resmi Gazete'de yayımlanan Finansal Tablo Örnekleri ve Kullanım Rehberi'nde belirlenmiş finansal tablo örnekleri esas alınarak geliştirilen TFRS Taksonomisine uygun olarak sunulmuştur.

b) Yüksek enflasyon dönemlerinde finansal tabloların düzeltilmesi

Kamu Gözetimi Kurumu, 20 Ocak 2022 tarihinde, Türkiye Finansal Raporlama Standartları, Büyük ve Orta Boy İşletmeler için Finansal Raporlama Standardı Kapsamında Yüksek Enflasyonlu Ekonomilerde Finansal Raporlamanın Uygulanması ile ilgili açıklamada bulunmuştur. Buna göre, TFRS'yi uygulayan işletmelerin 2021 yılına ait konsolide finansal tablolarında TMS 29 Yüksek Enflasyonlu Ekonomilerde Finansal Raporlama kapsamında herhangi bir düzeltme yapmalarına gerek bulunmadığı belirtilmiştir.

Ölçüm esasları

Konsolide finansal tablolar, tarihi maliyetler üzerinden hazırlanmıştır: Tarihi maliyetin belirlenmesinde, genellikle varlıklar için alım tarihinde ödenen tutarın gerçeğe uygun değeri esas alınmaktadır. Gerçeğe uygun değer açıklamaları için Dipnot 26'ya bakınız.

c) Geçerli para birimi ve konsolide finansal tablo sunum para birimi

Grup'un her işletmesinin kendi finansal tabloları faaliyette buldukları temel ekonomik çevrede geçerli olan para birimi (geçerli para birimi) ile sunulmuştur. Her işletmenin finansal durumu ve faaliyet sonuçları, Şirket'in geçerli para birimi olan ve konsolide finansal tablolar için sunum para birimi olan TL cinsinden ifade edilmiştir.

31 Aralık 2021 tarihi itibarıyla Grup'un bağlı ortaklıklarının fonksiyonel faaliyet gösterdikleri ülkelere göre para birimi Avro, İngiliz Sterlini ve ABD Doları olup, sunum para birimleri TL'dir. Yabancı ülkelerde faaliyet gösteren Bağlı Ortaklıklar'ın finansal tabloları, KGK tarafından yayımlanmış TFRS'ler uyarınca doğru sunumun yapılması amacıyla gerekli düzeltme ve sınıflandırmalar yansıtılarak düzenlenmiştir. İlgili yabancı ortaklıkların varlık ve yükümlülükleri bilanço tarihindeki döviz kuru, gelir ve giderler ortalama döviz kuru kullanılarak Türk Lirası'na çevrilmiştir. Kapanış ve ortalama kur kullanımı sonucu ortaya çıkan kur farkları özkaynaklar içerisindeki yabancı para çevrim farkları kalemi altında muhasebeleştirilmektedir.

YÜNSA YÜNLÜ SANAYİ VE TİCARET A.Ş. VE BAĞLI ORTAKLIKLARI

31 ARALIK 2021 TARİHİNDE SONA EREN HESAP DÖNEMİNE AİT KONSOLİDE FİNANSAL TABLOLARA İLİŞKİN AÇIKLAYICI NOTLAR
(Tutarlar, aksi belirtilmedikçe Türk Lirası ("TL") olarak ifade edilmiştir.)

DİPNOT 2 - KONSOLİDE FİNANSAL TABLOLARIN SUNUMUNA İLİŞKİN ESASLAR (Devamı)**2.1 Konsolide finansal tabloların sunumuna ilişkin temel esaslar (Devamı)****d) Konsolidasyona ilişkin esaslar**

Konsolide finansal tablolar Şirket tarafından kontrol edilen işletmelerin finansal tablolarını kapsar. Kontrol, bir işletmenin faaliyetlerinden fayda elde etmek amacıyla finansal ve operasyonel politikaları üzerinde kontrol gücünün olması ile sağlanır.

Yıl içinde satın alınan veya elden çıkarılan bağlı ortaklıkların sonuçları, satın alım tarihinden sonra veya elden çıkarma tarihine kadar konsolide kar veya zarar tablosuna dahil edilir. Gerekli olması halinde Grup'un izlediği muhasebe politikalarıyla aynı olması amacıyla bağlı ortaklıkların finansal tablolarında muhasebe politikalarıyla ilgili düzeltmeler yapılmıştır. Tüm grup içi işlemler, bakiyeler, gelir ve giderler konsolidasyonda elimine edilmiştir.

Konsolide bağlı ortaklıkların net varlıklarındaki ana ortaklık dışı paylar (kontrol gücü olmayan paylar) Grup'un özkaynağının içinde ayrı olarak belirtilir. Ana ortaklık dışı paylar, ilk işletme birleşmelerinde oluşan bu paylar ile birleşme tarihinden itibaren özkaynakta meydana gelen değişikliklerdeki ana ortaklık dışı payların toplamından oluşur.

Bir şirketin Grup tarafından satın alımı gerçekleştiğinde ilgili bağlı ortaklığın aktif ve pasifleri, alım günü itibarıyla gerçeğe uygun değerleriyle ölçülür. Ana ortaklık dışı pay, aktif ve pasiflerin gerçeğe yakın değerlerinin ana ortaklık dışı payı oranında hesaplanmasıyla elde edilir. Dönem içinde alınan veya satılan iştiraklerin, alımın gerçekleştiği tarihten başlayan veya satışın gerçekleştiği tarihe kadar olan faaliyet sonuçları konsolide kar veya zarar tablosuna dahil edilir.

Şirket'in satın aldığı varlık için net aktif değerinin üzerinde bedel ödemesi durumunda konsolidasyon sırasında şerefiye ortaya çıkmaktadır. Değerleme sonrasında, satın alınan Şirket'e ait varlıkları, yükümlülükleri ve koşullu yükümlülüklerinin net gerçeğe uygun değerindeki Grup payının işletme birleşmesiyle ilgili maliyetleri aşması durumunda, aşan tutar kar veya zarar tablosu içinde muhasebeleştirilir.

Grup'un mevcut bağlı ortaklığının sermaye payındaki değişiklikler:

Grup'un bağlı ortaklıklarındaki sermaye payında kontrol kaybına neden olmayan değişiklikler özkaynak işlemleri olarak muhasebeleştirilir. Grup'un payı ile kontrol gücü olmayan payların defter değerleri, bağlı ortaklık paylarındaki değişiklikleri yansıtmak amacıyla düzeltilir. Kontrol gücü olmayan payların düzeltildiği tutar ile alınan veya ödenen bedelin gerçeğe uygun değeri arasındaki fark, doğrudan özkaynaklarda Grup'un payı olarak muhasebeleştirilir.

Grup'un bir bağlı ortaklığındaki kontrolü kaybetmesi durumunda, satış sonrasındaki kar/zarar, i) alınan satış bedeli ile kalan payın gerçeğe uygun değerlerinin toplamı ile ii) bağlı ortaklığın varlık (şerefiye dahil) ve yükümlülüklerinin ve kontrol gücü olmayan payların önceki defter değerleri arasındaki fark olarak hesaplanır.

YÜNSA YÜNLÜ SANAYİ VE TİCARET A.Ş. VE BAĞLI ORTAKLIKLARI

31 ARALIK 2021 TARİHİNDE SONA EREN HESAP DÖNEMİNE AİT KONSOLİDE FİNANSAL TABLOLARA İLİŞKİN AÇIKLAYICI NOTLAR
(Tutarlar, aksi belirtilmedikçe Türk Lirası ("TL") olarak ifade edilmiştir.)

DİPNOT 2 - KONSOLİDE FİNANSAL TABLOLARIN SUNUMUNA İLİŞKİN ESASLAR (Devamı)**2.2 31 Aralık 2021 tarihi itibarıyla yayımlanmış ama henüz yürürlüğe girmemiş ve erken uygulanmayan değişiklikler*****Yayımlanmış ancak yürürlüğe girmemiş ve erken uygulanmaya başlanmamış değişiklikler***

Raporlama tarihi itibarıyla yayımlanmış fakat henüz yürürlüğe girmemiş ve erken uygulanmasına izin verilmekle birlikte Grup tarafından erken uygulanmayan bazı yeni standartlar, yorumlar ve değişiklikler aşağıdaki gibidir.

Güncellenen Kavramsal Çerçeve (2018 sürümü)

Güncellenen Kavramsal Çerçeve KGK tarafından 27 Ekim 2018 tarihinde yayımlanmıştır. Kavramsal Çerçeve; KGK'ya yeni TFRS'leri geliştirirken rehberlik sağlayacak olan temel çerçeveyi ortaya koymaktadır. Kavramsal Çerçeve; standartların kavramsal olarak tutarlı olmasını ve benzer işlemlerin aynı şekilde ele alınmasını sağlamaya yardımcı olmakta ve böylece yatırımcılar, borç verenler ve kredi veren diğer taraflar için faydalı bilgiler sağlamaktadır. Kavramsal Çerçeve, şirketlere, belirli bir işlem için herhangi bir TFRS'nin uygulanabilir olmadığı durumlarda muhasebe politikaları geliştirmelerine ve daha geniş bir biçimde, paydaşların bu standartları anlamalarına ve yorumlamalarına yardımcı olmaktadır. Güncellenen Kavramsal Çerçeve ise önceki versiyonundan daha kapsamlı olup, KGK 'ya standartların oluşturulmasında gerekli olan tüm araçların sağlanmasını amaçlamaktadır. Güncellenen Kavramsal Çerçeve finansal raporlamanın amacından başlayarak sunum ve açıklamalara kadar standart oluşturulmasının tüm yönlerini kapsamaktadır. Güncellenen Kavramsal Çerçeve, belirli bir işlem için herhangi bir TFRS'nin uygulanabilir olmadığı durumlarda muhasebe politikalarını geliştirmek için Kavramsal Çerçeve'yi kullanan şirketler için, erken uygulamaya izin verilmekle birlikte, 1 Ocak 2020 tarihinde ve sonrasında başlayan yıllık hesap dönemlerinden itibaren geçerli olacaktır.

a. 31 Aralık 2021 tarihi itibarıyla yürürlükte olan yeni standartlar ile mevcut önceki standartlara getirilen değişiklikler ve yorumlar:

- **TFRS 7, TFRS 4 ve TFRS 16 'daki değişiklikler - Gösterge faiz oranı reformu Faz 2;** 1 Ocak 2021 tarihinde veya bu tarihten sonra başlayan yıllık raporlama dönemlerinde geçerlidir. Bu Faz 2 değişiklikleri, bir gösterge faiz oranının alternatififiyle değiştirilmesi de dahil olmak üzere reformların uygulanmasından kaynaklanan hususları ele almaktadır. Faz 2 değişiklikleri, IBOR reformundan doğrudan etkilenen riskten korunma ilişkilerine belirli TMS 39 ve TFRS 9 riskten korunma muhasebesi gerekliliklerinin uygulanmasında geçici ek kolaylıklar sağlar.
- **TFRS 4 "Sigorta Sözleşmeleri"nde yapılan değişiklikler - TFRS 9'un uygulanmasının ertelenmesi;** Bu değişiklikler TFRS 17'nin uygulanma tarihini 2 yıl süreyle erteleyerek 1 Ocak 2023'e ertelemiştir. Bu değişiklikler, TFRS 4'teki TFRS 9 Finansal Araçlar standardının uygulanmasına ilişkin geçici muafiyetin belirlenmiş tarihini 1 Ocak 2023'e ertelemiştir.

YÜNSA YÜNLÜ SANAYİ VE TİCARET A.Ş. VE BAĞLI ORTAKLIKLARI

31 ARALIK 2021 TARİHİNDE SONA EREN HESAP DÖNEMİNE AİT KONSOLİDE FİNANSAL TABLOLARA İLİŞKİN AÇIKLAYICI NOTLAR
(Tutarlar, aksi belirtilmedikçe Türk Lirası ("TL") olarak ifade edilmiştir.)

DİPNOT 2 - KONSOLİDE FİNANSAL TABLOLARIN SUNUMUNA İLİŞKİN ESASLAR (Devamı)

2.2 31 Aralık 2021 tarihi itibarıyla yayımlanmış ama henüz yürürlüğe girmemiş ve erken uygulanmayan değişiklikler (Devamı)

b. 31 Aralık 2021 tarihi itibarıyla yayımlanmış ancak henüz yürürlüğe girmemiş olan standartlar ve değişiklikler:

- **TFRS 16 ‘Kiralamalar - COVID 19 Kira imtiyazları’ kolaylaştırıcı uygulamanın uzatılmasına ilişkin değişiklikler;** Mart 2021 itibarıyla bu değişiklik Haziran 2022’ye kadar uzatılmış ve 1 Nisan 2021’den itibaren geçerlidir. COVID-19 salgını sebebiyle kiracılara kira ödemelerinde bazı imtiyazlar sağlanmıştır. Bu imtiyazlar, kira ödemelerine ara verilmesi veya ertelenmesi dahil olmak üzere çeşitli şekillerde olabilir. 28 Mayıs 2020 tarihinde, UMSK UFRS 16 Kiralamalar standardında yayımladığı değişiklik ile kiracıların kira ödemelerinde COVID-19 sebebiyle tanınan imtiyazların, kiralamada yapılan bir değişiklik olup olmadığını değerlendirmemeleri konusunda isteğe bağlı kolaylaştırıcı bir uygulama getirmiştir. Kiracılar, bu tür kira imtiyazlarını kiralamada yapılan bir değişiklik olmaması durumunda geçerli olan hükümler uyarınca muhasebeleştirilmeyi seçebilirler. Bu uygulama kolaylığı çoğu zaman kira ödemelerinde azalmayı tetikleyen olay veya koşulun ortaya çıktığı dönemlerde kira imtiyazının değişken kira ödemesi olarak muhasebeleştirilmesine neden olur.
- **TFRS 17, “Sigorta Sözleşmeleri”;** 1 Ocak 2023 tarihinde veya bu tarihten sonra başlayan yıllık raporlama dönemlerinde geçerlidir. Bu standart, hali hazırda çok çeşitli uygulamalara izin veren TFRS 4’ün yerine geçmektedir. TFRS 17, sigorta sözleşmeleri ile isteğe bağlı katılım özelliğine sahip yatırım sözleşmeleri düzenleyen tüm işletmelerin muhasebesini temelden değiştirecektir.
- **TMS 1, “Finansal tabloların sunumu” standardının yükümlülüklerin sınıflandırılmasına ilişkin değişikliği;** yürürlük tarihi 1 Ocak 2024 ve sonrasında başlayan yıllık raporlama dönemlerine ertelenmiştir. TMS 1, “Finansal tabloların sunumu” standardında yapılan bu dar kapsamlı değişiklikler, raporlama dönemi sonunda mevcut olan haklara bağlı olarak yükümlülüklerin cari veya cari olmayan olarak sınıflandırıldığını açıklamaktadır. Sınıflandırma, raporlama tarihinden sonraki olaylar veya işletmenin beklentilerinden etkilenmemektedir (örneğin, bir imtiyazın alınması veya sözleşmenin ihlali). Değişiklik ayrıca, TMS 1’in bir yükümlülüğün “ödenmesi”nin ne anlama geldiğini açıklığa kavuşturmaktadır.
- **TFRS 3, TMS 16, TMS 37’de yapılan dar kapsamlı değişiklikler ve TFRS 1, TFRS 9, TMS 41 ve TFRS 16’da yapılan bazı yıllık iyileştirmeler;** 1 Ocak 2022 tarihinde veya bu tarihten sonra başlayan yıllık raporlama dönemlerinde geçerlidir.
 - **TFRS 3 ‘İşletme birleşmeleri’nde yapılan değişiklikler;** bu değişiklik İşletme birleşmeleri için muhasebe gerekliliklerini değiştirmeden TFRS 3’te Finansal Raporlama için Kavramsal Çerçeveye yapılan bir referansı güncellemektedir.
 - **TMS 16 ‘Maddi duran varlıklar’ da yapılan değişiklikler;** bir şirketin, varlık kullanıma hazır hale gelene kadar üretilen ürünlerin satışından elde edilen gelirin maddi duran varlığın tutarından düşülmesini yasaklamaktadır. Bunun yerine, şirket bu tür satış gelirlerini ve ilgili maliyeti kar veya zarara yansıtacaktır.
 - **TMS 37, ‘Karşılıklar, Koşullu Borçlar ve Koşullu Varlıklar’ da yapılan değişiklikler’** bu değişiklik bir sözleşmeden zarar edilip edilmeyeceğine karar verirken şirketin hangi maliyetleri dahil edeceğini belirtir.

YÜNİSA YÜNLÜ SANAYİ VE TİCARET A.Ş. VE BAĞLI ORTAKLIKLARI

31 ARALIK 2021 TARİHİNDE SONA EREN HESAP DÖNEMİNE AİT KONSOLİDE FİNANSAL TABLOLARA İLİŞKİN AÇIKLAYICI NOTLAR
(Tutarlar, aksi belirtilmedikçe Türk Lirası ("TL") olarak ifade edilmiştir.)

DİPNOT 2 - KONSOLİDE FİNANSAL TABLOLARIN SUNUMUNA İLİŞKİN ESASLAR (Devamı)**2.2 31 Aralık 2021 tarihi itibarıyla yayımlanmış ama henüz yürürlüğe girmemiş ve erken uygulanmayan değişiklikler (Devamı)**

Yıllık iyileştirmeler, TFRS 1 'Uluslararası Finansal Raporlama Standartları'nın ilk kez uygulanması', TFRS 9 'Finansal Araçlar', TMS 41 'Tarımsal Faaliyetler' ve TFRS 16'nın açıklayıcı örneklerinde küçük değişiklikler yapmaktadır.

- **TMS 1, Uygulama Bildirimi 2 ve TMS 8'deki dar kapsamlı değişiklikler**, 1 Ocak 2023 tarihinde veya bu tarihten sonra başlayan yıllık raporlama dönemlerinde geçerlidir. Bu değişiklikler muhasebe politikası açıklamalarını iyileştirmeyi ve finansal tablo kullanıcılarının muhasebe tahminlerindeki değişiklikler ile muhasebe politikalarındaki değişiklikleri ayırt etmelerine yardımcı olmayı amaçlamaktadır.
- **TMS 12, Tek bir işlemde kaynaklanan varlık ve yükümlülüklerle ilişkin ertelenmiş vergiye ilişkin değişiklik**, 1 Ocak 2023 tarihinde veya bu tarihten sonra başlayan yıllık raporlama dönemlerinde geçerli dir. Bu değişiklikler, şirketler tarafından ilk defa finansal tablolara alındığında vergilendirilebilir ve indirilebilir geçici farkların eşit tutarlarda oluşmasına neden olan işlemler üzerinden ertelenmiş vergi muhasebeleştirilmelerini gerektirmektedir.

2.3 Cari Döneme İlişkin Önemli Değişiklikler

Tüm dünyayı etkisi altına alan COVID-19'un, Grup'un faaliyetlerine ve finansal durumuna olası etkilerini mümkün olan en az seviyeye indirmek için gerekli önlemler Grup yönetimi tarafından alınmaya çalışılmıştır. COVID-19 salgınından dolayı gerek Grup'un içinde bulunduğu sektörde gerekse genel ekonomik aktivitede yaşanan gelişmeler/ yavaşlamalar ile paralel olarak Grup'un faaliyet gösterdiği ülkelerde tedarik ve satış süreçlerinde aksamalar yaşanmış, özellikle sokağa çıkma yasaklarının uygulandığı dönemlerde üretim faaliyetleri geçici olarak duraklatılmıştır. Bu esnada Grup tarafından, yatırım harcamaları, operasyonel giderler ve stoklardaki artışın minimize edilmesi için aksiyonlar alınmış, likidite pozisyonunu güçlendirmek adına nakit yönetim stratejisi gözden geçirilmiştir. Salgının yayılmasını engellemeye yönelik kısıtlamaların azalması ile birlikte özellikle talepte meydana gelen toparlanmanın Grup'un faaliyetlerine olumlu etkisi olmuştur.

Finansal tabloların onaylandığı tarih itibarıyla Grup'un etkin olarak yer aldığı pazarların bulunduğu ülkelerde, salgının etkisinin yavaş yavaş azaldığı ve hayatın kısmi olarak normaleşmeye başladığı gözlemlenmektedir. Grup, 31 Aralık 2021 tarihli konsolide finansal tablolarını hazırlarken COVID-19 salgınının finansal tablolarına olası etkilerini değerlendirmiş ve konsolide finansal tabloların hazırlanmasında kullanılan tahmin ve varsayımlarını gözden geçirmiştir. Grup bu kapsamda, 31 Aralık 2021 tarihli konsolide finansal tablolarında yer alan finansal varlıklar, stoklar ve maddi duran varlıkların değerlerinde ilave bir değer düşüklüğü tespit etmemiştir. Bunun yanı sıra yeniden gözden geçirilen üretim planlarına paralel olarak 31 Aralık 2021 tarihli finansal tablolarda Grup'un varlıkları üzerinde Covid 19'un etkilerine ilişkin herhangi bir değer düşüklüğü karşılığı muhasebeleştirilmemiştir.

YÜNSA YÜNLÜ SANAYİ VE TİCARET A.Ş. VE BAĞLI ORTAKLIKLARI

31 ARALIK 2021 TARİHİNDE SONA EREN HESAP DÖNEMİNE AİT KONSOLİDE FİNANSAL TABLOLARA İLİŞKİN AÇIKLAYICI NOTLAR
(Tutarlar, aksi belirtilmedikçe Türk Lirası ("TL") olarak ifade edilmiştir.)

DİPNOT 2 - KONSOLİDE FİNANSAL TABLOLARIN SUNUMUNA İLİŞKİN ESASLAR (Devamı)**2.4 Önemli muhasebe politikalarının özeti**

Konsolide finansal tabloların hazırlanmasında kullanılan önemli muhasebe politikaları aşağıda özetlenmiştir:

a) Hasılat

TFRS 15 uyarınca müşterilerle yapılan tüm sözleşmeler için hasılatın muhasebeleştirilmesinde beş aşamalı yaklaşım izlenir.

Aşama 1: Sözleşmenin tanımlanması

Bir sözleşme ancak yasal olarak uygulanabilir, tahsilatı gerçekleştirilebilir, mal ve hizmetlere ilişkin haklar ve ödeme koşulları tanımlanabilir olduğunda sözleşmenin ticari öze sahip olması, sözleşmenin taraflarca onaylanması ve taraflarca yükümlülüklerinin yerine getirilmesi taahhüt edilmesi şartlarının tamamının karşılanması durumunda, bu sözleşme TFRS 15 kapsamında değerlendirilir. Sözleşmeler tek bir ticari paket olarak müzakere edildiğinde ya da bir sözleşmede diğer sözleşme ile mallara veya hizmetlere (ya da malların veya hizmetlerin bir kısmına) bağlı olması durumunda, sözleşmeler kapsamında tek bir yükümlülük olduğunda, Grup sözleşmeleri tek bir sözleşme olarak değerlendirir.

Aşama 2: Edim yükümlülüklerinin tanımlanması

Grup, "edim yükümlülüğünü" hasılatın muhasebeleştirilmesi için bir hesap birimi olarak tanımlar. Grup müşteriyle yaptığı bir sözleşmede taahhüt ettiği mal veya hizmetleri değerlendirir ve aşağıdakilerden birini devretmeye yönelik müşteriye verdiği her bir taahhüdü bir edim yükümlülüğü olarak belirler:

(a) Farklı bir mal veya hizmeti (veya bir mal veya hizmetler paketini) ya da

(b) Büyük ölçüde benzerlik gösteren ve müşteriye devir şekli aynı olan farklı bir mal veya hizmetler serisini.

Grup, sözleşmede yer alan bir mal veya hizmeti, sözleşmedeki diğer taahhütlerden ayrı bir şekilde tanımlayabiliyor ve müşterinin söz konusu mal veya hizmetten tek başına veya kullanımına hazır diğer kaynaklarla birlikte faydalanmasını sağlıyor ise farklı bir mal veya hizmet olarak tanımlar. Bir sözleşme, esas olarak aynı olan bir dizi farklı mal veya hizmet sunma taahhüdünü içerebilir. Sözleşme başlangıcında, bir işletme mal veya hizmet serisinin tek bir edim yükümlülüğü olup olmadığını belirler.

Aşama 3: İşlem bedelinin belirlenmesi

Grup, işlem fiyatını belirlemek için sözleşme kapsamındaki yükümlülüğünü yerine getirdikten sonra ne kadarlık bir tutarı elde etmeyi beklediğini değerlendirir. Değerlendirme yapılırken, sözleşmenin değişken tutarlara ilişkin unsurları ve önemli bir finansman bileşeni içerip içermediğini göz önünde bulundurur.

Önemli finansman bileşeni

Grup, taahhüt edilen mal veya hizmetin nakit satış fiyatını yansıtan tutarı, önemli bir finansman bileşeninin etkisi için ödemesi taahhüt edilen tutar ile gözden geçirir. Pratik bir uygulama olarak, Grup, sözleşmenin başlangıcında, müşteri ödemesi ile mal veya hizmetlerin transferi arasındaki sürenin bir yıl veya daha kısa olmasını beklemesi durumunda, önemli bir finansman bileşeninin etkilerine ilişkin işlem fiyatını düzeltmez.

Grup'un dönem içinde yerine getirdiği yükümlülükler ile alınan avansların ve ödeme planının geniş ölçüde uyumlu olduğu durumlarda Grup, yükümlülüğü yerine getirmesi ile ödeme arasındaki sürenin asla 12 aydan fazla olmayacağını değerlendirmektedir.

YÜNSA YÜNLÜ SANAYİ VE TİCARET A.Ş. VE BAĞLI ORTAKLIKLARI

31 ARALIK 2021 TARİHİNDE SONA EREN HESAP DÖNEMİNE AİT KONSOLİDE FİNANSAL TABLOLARA İLİŞKİN AÇIKLAYICI NOTLAR
(Tutarlar, aksi belirtilmedikçe Türk Lirası ("TL") olarak ifade edilmiştir.)

DİPNOT 2 - KONSOLİDE FİNANSAL TABLOLARIN SUNUMUNA İLİŞKİN ESASLAR (Devamı)**2.4 Önemli muhasebe politikalarının özeti (Devamı)****a) Hasılat (devamı)****Değişken bedel**

Grup, fiyat imtiyazları, teşvikler, performans primleri, erken tamamlama primleri, fiyat ayarlama maddeleri, cezalar, iskontolar veya benzeri değişken bedellere neden olabilecek kalemlerin müşteri sözleşmesinde var olup olmadığını tespit eder.

Aşama 4: İşlem bedelinin edim yükümlülüklerine dağıtımı

Farklı mal veya hizmetler tek bir sözleşmeye göre teslim edilmesi durumunda, sözleşme bedeli ayrı mal veya hizmetlerin (farklı edim yükümlülükleri) nispi tek başına satış fiyatlarına dayalı olarak dağıtılır. Doğrudan gözlemlenebilir tek başına satış fiyatları mevcut değilse, sözleşmelerdeki toplam bedel, beklenen maliyet artı kar marjı bazında dağıtılır.

Aşama 5: Hasılatın muhasebeleştirilmesi

Grup, aşağıdaki koşullardan herhangi biri yerine getirildiğinde geliri zamana yayılı olarak muhasebeleştirir:

- Müşterinin eş zamanlı olarak, işletmenin sağladığı faydalardan yararlanması ve bu faydaları tüketmesi durumunda;
- İşletmenin varlığı oluşturdukça veya geliştirdikçe, oluşturulan veya geliştirilen varlığın kontrolünün aynı anda müşteriye geçmesi durumunda ya da
- Grup'un yerine getirdiği yükümlülüğün, Grup'un kendisi için alternatif kullanımı olan bir varlık oluşturmaması ve Grup'un o güne kadar tamamlanan yükümlülüğe karşılık yapılacak ödeme üzerinde hukuken icra edilebilir bir tahsil hakkının bulunması durumunda.

Zaman içinde yerine getirilen her bir edim yükümlülüğü için, Grup, malların veya hizmetlerin kontrolünü müşteriye devretmeyi gösteren tek bir ilerleme ölçüsü seçer. Grup, güvenilir bir şekilde gerçekleştirilen işi ölçen bir yöntem kullanır. Grup, girdi yönteminin kullanıldığı projenin tamamlanmasına yönelik ilerlemeyi ölçmek için yapılan maliyetleri kullanır ve çıktı yönteminin kullanıldığı projenin tamamlanmasına doğru ilerlemeyi ölçmek için transfer edilen birimleri kullanır.

Eğer bir edim yükümlülüğü zaman içinde yerine getirilmiyorsa, o zaman Grup, malların veya hizmetin kontrolünü müşteriye transfer ettiği zaman hasılatı muhasebeleştirir.

Grup tarafından sözleşme kapsamındaki yükümlülüklerin yerine getirilmesi için mutlaka katlanması gereken maliyetin, söz konusu sözleşme kapsamında elde edilmesi beklenen ekonomik faydayı aştığı durumlarda TMS 37 "Karşılıklar, Koşullu Borçlar ve Koşullu Varlıklar" standardı uyarınca bir karşılık ayırmaktadır.

YÜNSA YÜNLÜ SANAYİ VE TİCARET A.Ş. VE BAĞLI ORTAKLIKLARI

31 ARALIK 2021 TARİHİNDE SONA EREN HESAP DÖNEMİNE AİT KONSOLİDE FİNANSAL TABLOLARA İLİŞKİN AÇIKLAYICI NOTLAR
(Tutarlar, aksi belirtilmedikçe Türk Lirası ("TL") olarak ifade edilmiştir.)

DİPNOT 2 - KONSOLİDE FİNANSAL TABLOLARIN SUNUMUNA İLİŞKİN ESASLAR (Devamı)**2.4 Önemli muhasebe politikalarının özeti (devamı)****a) Hasılat (devamı)****Sözleşme değişiklikleri**

Grup, ek bir mal veya hizmet sunma taahhüdü verdiği takdirde, sözleşme değişikliğini ayrı bir sözleşme olarak kabul eder. Mevcut sözleşmenin feshi ve yeni bir sözleşmenin oluşturulması durumunda, sunulan mal veya hizmetler farklıysa ilgili değişiklikleri muhasebeleştirir. Sözleşmede yapılan değişiklik, ayrı mal veya hizmet oluşturmazsa, işletme, ilk sözleşme ile birlikte, ek mallar veya hizmetler ilk sözleşmenin bir parçasıymış gibi birleştirilerek muhasebeleştirir.

Grup'un başlıca hasılat elde ettiği gelir unsurları yünlü kumaş ve konfeksiyon satışlarından oluşmaktadır.

Grup, siparişe göre üretilmiş kumaşları için, Grup'un üretimi devam eden tüm yarı mamulleri kontrol ettiğini belirlemiştir. Bunun nedeni, sözleşmenin müşteri tarafından feshedilmesi durumunda Grup'un, makul bir marj dahil, o tarihte ortaya çıkan maliyetlerin geri ödenmesi hakkına sahip olmaması ve üretilen mamullerin diğer müşterilere satılabiliyor olmasıdır. Bu nedenle, müşteriler, mallar teslim edildiğinde kumaşların kontrolünü elde eder ve gelir müşterilerin kontrolü elde ettiği tarihte muhasebeleştirilir.

Sipariş üzerine yapılmayan satışlarda da müşteriler, mallar teslim edildiğinde kumaşların kontrolünü elde eder ve hasılat bu tarihte muhasebeleştirilir.

b) Stoklar

Stoklar elde etme maliyeti veya net gerçekleşebilir değer düşük olanı ile değerlendirilir. Stokların maliyeti tüm satın alma maliyetlerini, dönüştürme maliyetlerini ve stokların mevcut durumuna ve konumuna getirilmesi için katlanılan diğer maliyetleri içerir. Üretimi gerçekleşmiş mamul ve yarı mamullerde maliyet normal üretim kapasitesine uygun oranda genel üretim giderlerini de içerir. Stokların birim maliyeti aylık hareketli ağırlıklı ortalama yöntemi ile hesaplanmaktadır. Net gerçekleşebilir değer, olağan ticari faaliyet içerisinde tahmini satış fiyatından tahmini tamamlama maliyeti ve satışı gerçekleştirmek için gerekli tahmini satış maliyeti toplamının indirilmesiyle elde edilen tutardır.

Stokların net gerçekleşebilir değeri maliyetinin altına düştüğünde, stoklar net gerçekleşebilir değerine indirgenir ve değer düşüklüğünün olduğu yılda kar veya zarar tablosuna gider olarak yansıtılır. Daha önce stokların net gerçekleşebilir değere indirgenmesine neden olan koşulların geçerliliğini kaybetmesi veya değişen ekonomik koşullar nedeniyle net gerçekleşebilir değerinde artış olduğu kanıtlandığı durumlarda, ayrılan değer düşüklüğü karşılığı iptal edilir. İptal edilen tutar önceden ayrılan değer düşüklüğü tutarı ile sınırlıdır.

YÜNİSA YÜNLÜ SANAYİ VE TİCARET A.Ş. VE BAĞLI ORTAKLIKLARI

31 ARALIK 2021 TARİHİNDE SONA EREN HESAP DÖNEMİNE AİT KONSOLİDE FİNANSAL TABLOLARA İLİŞKİN AÇIKLAYICI NOTLAR
(Tutarlar, aksi belirtilmedikçe Türk Lirası ("TL") olarak ifade edilmiştir.)

DİPNOT 2 - KONSOLİDE FİNANSAL TABLOLARIN SUNUMUNA İLİŞKİN ESASLAR (Devamı)**2.4 Önemli muhasebe politikalarının özeti (devamı)****c) İlişkili taraflar**

Bir kişi veya bu kişinin yakın ailesinin bir üyesi, aşağıdaki durumlarda Şirket ile ilişkili sayılır:

Söz konusu kişinin,

- (i) Şirket üzerinde kontrol veya müşterek kontrol gücüne sahip olması durumunda,
- (ii) Şirket üzerinde önemli etkiye sahip olması durumunda,
- (iii) Şirket veya Şirket'in bir ana ortaklığının kilit yönetici personelinin bir üyesi olması durumunda.

Aşağıdaki koşullardan herhangi birinin mevcut olması halinde işletme Şirket ile ilişkili sayılır:

- (i) İşletme ve Şirket'in aynı grubun üyesi olması halinde,
- (ii) İşletme'nin, diğer işletmenin (veya diğer işletmenin de üyesi olduğu bir grubun üyesinin) iştiraki ya da iş ortaklığı olması halinde,
- (iii) her iki işletmenin de aynı bir üçüncü tarafın iş ortaklığı olması halinde,
- (iv) işletmelerden birinin üçüncü bir işletmenin iş ortaklığı olması ve diğer işletmenin söz konusu üçüncü işletmenin iştiraki olması halinde,
- (v) İşletme'nin, Şirket'in ya da Şirket ile ilişkili olan bir işletmenin çalışanlarına ilişkin olarak işten ayrılma sonrasında sağlanan fayda plânlarının olması halinde (Şirket'in kendisinin böyle bir plânının olması halinde, sponsor olan işverenler de Şirket ile ilişkilidir),
- (vi) İşletme'nin (a) maddesinde tanımlanan bir kişi tarafından kontrol veya müştereken kontrol edilmesi halinde,
- (vii) (a) maddesinin (i) bendinde tanımlanan bir kişinin işletme üzerinde önemli etkisinin bulunması veya söz konusu işletmenin (ya da bu işletmenin ana ortaklığının) kilit yönetici personelinin bir üyesi olması halinde.

d) Finansal araçlar*i. Muhasebeleştirme ve ilk ölçüm*

Grup, ticari alacaklarını oluştukları tarihte kayıtlarına almaktadır. Grup bütün diğer finansal varlık ve yükümlülükleri sadece ve sadece, ilgili finansal aracın sözleşmeye bağlı koşullarına taraf olduğu işlem tarihinde muhasebeleştirmektedir.

Gerçeğe uygun değer değişimleri kar veya zarara yansıtılanlar dışındaki finansal varlıkların (önemli bir finansman bileşenine sahip olmayan ticari alacaklar haricinde) ve finansal yükümlülüklerin ilk ölçümünde, bunların edinimiyle veya ihracıyla doğrudan ilişkilendirilebilen işlem maliyetleri de gerçeğe uygun değere ilave edilerek ölçülür. Önemli bir finansman bileşenine sahip olmayan ticari alacaklar, ilk muhasebeleştirmede işlem bedeli üzerinden ölçülür.

YÜNSA YÜNLÜ SANAYİ VE TİCARET A.Ş. VE BAĞLI ORTAKLIKLARI

31 ARALIK 2021 TARİHİNDE SONA EREN HESAP DÖNEMİNE AİT KONSOLİDE FİNANSAL TABLOLARA İLİŞKİN AÇIKLAYICI NOTLAR
(Tutarlar, aksi belirtilmedikçe Türk Lirası ("TL") olarak ifade edilmiştir.)

DİPNOT 2 - KONSOLİDE FİNANSAL TABLOLARIN SUNUMUNA İLİŞKİN ESASLAR (Devamı)**2.4 Önemli muhasebe politikalarının özeti (devamı)****d) Finansal araçlar (devamı)***ii. Sınıflandırma ve sonraki ölçüm*

İlk defa finansal tablolara alınırken, bir finansal araç belirtilen şekilde sınıflandırılır; itfa edilmiş maliyetinden ölçülenler; GUD farkı diğer kapsamlı gelire yansıtılarak ölçülenler- borçlanma araçlarına yapılan yatırımlar, GUD farkı diğer kapsamlı gelire yansıtılarak ölçülenler- özkaynak araçlarına yapılan yatırımlar veya GUD farkı kar veya zarara yansıtılarak ölçülenler.

Finansal araçlar ilk muhasebeleştirilmelerini müteakip, Grup finansal varlıkların yönetimi için kullandığı işletme modelini değiştirmedığı sürece yeniden sınıflandırılmaz.

Finansal varlıklar, Grup, finansal varlıkları yönetmek için işletme modelini değiştirmedığı sürece ilk muhasebeleştirilmesinden sonra yeniden sınıflandırılmaz. Bu durumda, etkilenen tüm finansal varlıklar, işletme modelindeki değişikliği izleyen ilk raporlama döneminin ilk gününde yeniden sınıflandırılır.

Bir finansal varlık, aşağıdaki her iki şartın birden sağlanması ve GUD farkı kar veya zarara yansıtılarak ölçülen olarak sınıflandırılmaması durumunda itfa edilmiş maliyeti üzerinden ölçülür:

- Finansal varlığın sözleşmeye bağlı nakit akışlarının tahsil edilmesini amaçlayan bir iş modeli kapsamında elde tutulması ve

- Finansal varlığa ilişkin sözleşme şartlarının, belirli tarihlerde sadece anapara ve anapara bakiyesinden kaynaklanan faiz ödemelerini içeren nakit akışlarına yol açması.

Yukarıda belirtilen itfa edilmiş maliyeti üzerinden ya da GUD farkı diğer kapsamlı gelire yansıtılarak ölçülmeyen tüm finansal varlıklar GUD farkı kar veya zarara yansıtılarak ölçülür. Bunlar, tüm türev finansal varlıkları da içermektedir. Finansal varlıkların ilk defa finansal tablolara alınması sırasında, finansal varlıkların farklı şekilde ölçümünden ve bunlara ilişkin kazanç veya kayıpların farklı şekilde finansal tablolara alınmasından kaynaklanacak bir muhasebe uyumsuzluğunu ortadan kaldırması veya önemli ölçüde azaltması şartıyla bir finansal varlığın geri dönülemez bir şekilde gerçeğe uygun değer değişimi kar veya zarara yansıtılarak ölçülen olarak tanımlanabilir.

YÜNSA YÜNLÜ SANAYİ VE TİCARET A.Ş. VE BAĞLI ORTAKLIKLARI

31 ARALIK 2021 TARİHİNDE SONA EREN HESAP DÖNEMİNE AİT KONSOLİDE FİNANSAL TABLOLARA İLİŞKİN AÇIKLAYICI NOTLAR
(Tutarlar, aksi belirtilmedikçe Türk Lirası ("TL") olarak ifade edilmiştir.)

DİPNOT 2 - KONSOLİDE FİNANSAL TABLOLARIN SUNUMUNA İLİŞKİN ESASLAR (Devamı)**2.4 Önemli muhasebe politikalarının özeti (devamı)****d) Finansal araçlar (devamı)**

Finansal varlıklar - İş modelinin değerlendirilmesi:

Grup, iş modelinin varlıkların yönetilme şeklini ve yönetime sağlanan bilgiyi en iyi şekilde yansıtması amacıyla bir finansal varlığın portföy düzeyinde elde tutulma amacını değerlendirmektedir. Ele alınan bilgiler şunları içerir:

- portföy için belirlenmiş politikalar ve hedefler ve bu politikaların uygulamada kullanılması. Bunlar, yönetimin stratejisinin, sözleşmeden kaynaklanan faiz gelirini elde etmeyi, belirli bir faiz oranından yararlanmayı devam ettirmeyi, finansal varlıkların vadesini bu varlıkları fonlayan borçların vadesiyle uyumlaştırmayı veya varlıkların satışı yoluyla nakit akışlarını gerçekleştirmeye odaklanıp odaklanmadığını içerir;
- iş modeli ve iş modeli kapsamında elde tutulan finansal varlıkların performanslarının Grup yönetimine nasıl raporlandığı;
- iş modelinin (iş modeli kapsamında elde tutulan finansal varlıkların) performansını etkileyen riskler ve özellikle bu risklerin yönetim şekli;
- işletme yöneticilerine verilen ilave ödemelerin nasıl belirlendiği (örneğin, ilave ödemelerin yönetilen varlıkların GUD'ine göre mi yoksa tahsil edilen sözleşmeye bağlı nakit akışlarına göre mi belirlendiği) ve
- önceki dönemlerde yapılan satışların sıklığı, değeri, zamanlaması ve nedeni ile gelecekteki satış beklentileri.

Finansal varlıkların finansal durum tablosu dışı bırakılmaya uygun olmayan işlemlerde üçüncü taraflara devredilmesi, Grup'un varlıklarını finansal tablolarında sürekli olarak muhasebeleştirilmesiyle tutarlı olarak bu amaçla satış olarak kabul edilmez.

Alım satım amacıyla elde tutulan veya gerçeğe uygun değer esas alınarak yönetilen ve performansı bu esasa göre değerlendirilen finansal varlıklar, GUD farkı kar veya zarara yansıtılarak ölçülen olarak sınıflandırılır.

Finansal varlıklar - Sadece anapara ve anapara bakiyesine ilişkin faiz ödemelerini içeren sözleşmeye bağlı nakit akışları olup olmadığının değerlendirilmesi:

Bu değerlendirme amacıyla, anapara, finansal varlığın ilk defa finansal tablolara alınması sırasındaki gerçeğe uygun değeridir. Faiz; paranın zaman değeri, belirli bir zaman dilimine ilişkin anapara bakiyesine ait kredi riski, diğer temel borç verme risk ve maliyetleri (örneğin, likidite riski ve yönetim maliyetleri) ile kar marjından oluşur.

Erken ödeme özelliği, sözleşmenin vadesinden önce sonlandırıldığı durumlarda makul bir bedel içeren peşin ödenen tutarları büyük ölçüde anaparanın ve anapara bakiyesine ilişkin faizlerin ödenmemiş tutarını yansıtıyorsa sadece anapara ve anapara bakiyesine ilişkin faiz ödemeleri kriteriyle tutarlıdır.

Ayrıca, (i) finansal varlık sözleşmeye bağlı nominal değeri üzerinden primli veya iskontolu olarak alınmışsa, (ii) sözleşmenin vadesinden önce sonlandırıldığı durumlarda makul bir ek bedel ödemesini içeren peşin ödenen tutarlar büyük ölçüde sözleşmeye bağlı nominal değeri ve tahakkuk eden (ancak ödenmemiş) faizi yansıtıyorsa ve (iii) ilk muhasebeleştirmede erken ödeme özelliğinin gerçeğe uygun değerinin önemsiz olması durumunda, bu kriterlere uygun olduğu kabul edilir.

YÜNSA YÜNLÜ SANAYİ VE TİCARET A.Ş. VE BAĞLI ORTAKLIKLARI

31 ARALIK 2021 TARİHİNDE SONA EREN HESAP DÖNEMİNE AİT KONSOLİDE FİNANSAL TABLOLARA İLİŞKİN AÇIKLAYICI NOTLAR
(Tutarlar, aksi belirtilmedikçe Türk Lirası ("TL") olarak ifade edilmiştir.)

DİPNOT 2 - KONSOLİDE FİNANSAL TABLOLARIN SUNUMUNA İLİŞKİN ESASLAR (Devamı)**2.4 Önemli muhasebe politikalarının özeti (devamı)****d) Finansal araçlar (devamı)**

Finansal varlıklar - Sonraki ölçüm ve kazanç veya kayıplar:

GUD farkı kar/zarara yansıtılarak ölçülen finansal varlıklar:

Bu varlıklar sonraki ölçümlerinde gerçeğe uygun değerleri üzerinden ölçülür. Herhangi bir faiz veya temettü geliri dahil olmak üzere, bunlarla ilgili net kazançlar ve kayıplar kar veya zararda muhasebeleştirilir.

İtfa edilmiş maliyeti üzerinden ölçülen finansal varlıklar:

Bu varlıklar sonraki ölçümlerinde etkin faiz yöntemi kullanılarak itfa edilmiş maliyetinden ölçülür. İtfa edilmiş maliyetleri varsa değer düşüklüğü zararları tutarı kadar azaltılır. Faiz gelirleri yabancı para kazanç ve kayıpları ve değer düşüklükleri kar veya zararda muhasebeleştirilir. Bunların finansal durum tablosu dışı bırakılmasından kaynaklanan kazanç veya kayıplar kar veya zararda muhasebeleştirilir.

Finansal yükümlülükler - Sonraki ölçüm ve kazanç veya kayıplar

Finansal yükümlülükler itfa edilmiş maliyetinden ölçülen ve GUD farkı kar veya zarara yansıtılan olarak sınıflandırılır.

Bir finansal yükümlülük, alım satım amaçlı elde tutulan tanımını karşılama durumunda GUD farkı kar veya zarara yansıtılan olarak sınıflandırılır. Finansal yükümlülük, türev araç olması ya da ilk kez kayda alınması sırasında bu şekilde tanımlanması durumunda alım satım amaçlı elde tutulan finansal yükümlülük olarak sınıflandırılır. GUD'ü kar veya zarara yansıtılan finansal yükümlülükler, GUD'leri ile ölçülürler ve faiz gelirleri de dahil olmak üzere, net kazanç ve kayıplar kar veya zararda muhasebeleştirilir. Diğer finansal yükümlülükler, ilk kayıtlara alınmalarını takiben gelecekteki anapara ve faiz nakit akışlarının etkin faiz oranları ile itfa edilmiş maliyet değerleri üzerinden değer düşüklükleri indirilerek ölçülür. Faiz giderleri ve kur farkları kar veya zararda muhasebeleştirilir. Bu yükümlülükler kayıtlardan çıkarılmasıyla oluşan kazanç veya kayıplar, kar veya zararda muhasebeleştirilir.

iii. *Finansal tablo dışı bırakma*

Finansal varlıklar

Grup, finansal varlıklarla ilgili nakit akışlarına ilişkin sözleşmeden doğan hakların süresi dolduğunda veya bu finansal varlığın mülkiyetinden kaynaklanan bütün risk ve getirilerinin sahipliğini önemli ölçüde devrettiğinde veya bu finansal varlığın mülkiyetinden kaynaklanan bütün risk ve yararları ne önemli ölçüde devretmiş ne de önemli ölçüde elinde bulundurmada olması durumunda, ilgili finansal varlık üzerinde kontrol sahibi olmaya devam etmiyorsa söz konusu finansal varlığı kayıtlarından çıkarır.

Grup, bir finansal varlığın mülkiyetinden kaynaklanan bütün risk ve yararları önemli ölçüde elinde bulundurmaya devam etmesi durumunda, ilgili finansal varlığı finansal durum tablosuna kayıtlara almaya devam eder.

YÜNİSA YÜNLÜ SANAYİ VE TİCARET A.Ş. VE BAĞLI ORTAKLIKLARI

31 ARALIK 2021 TARİHİNDE SONA EREN HESAP DÖNEMİNE AİT KONSOLİDE FİNANSAL TABLOLARA İLİŞKİN AÇIKLAYICI NOTLAR
(Tutarlar, aksi belirtilmedikçe Türk Lirası ("TL") olarak ifade edilmiştir.)

DİPNOT 2 - KONSOLİDE FİNANSAL TABLOLARIN SUNUMUNA İLİŞKİN ESASLAR (Devamı)

2.4 Önemli muhasebe politikalarının özeti (devamı)

d) Finansal araçlar (devamı)

Finansal yükümlülükler

Grup, bir finansal yükümlülük sadece ve sadece, ilgili yükümlülüğe ilişkin borç ortadan kalktığı veya iptal edildiği zaman finansal durum tablosundan çıkarır. Ayrıca, mevcut bir finansal yükümlülüğün koşullarında veya nakit akışlarında önemli bir değişiklik yapılması durumunda da Grup bir finansal yükümlülüğü finansal durum tablosundan çıkarır. Bunun yerine, değiştirilmiş şartlara dayanarak gerçeğe uygun değeri üzerinden yeni bir finansal yükümlülük muhasebeleştirilmesini gerektirir.

Finansal yükümlülüğün kayıtlarından çıkartılmasında, defter değeri ile bu yükümlülüğe ilişkin olarak ödenen tutar (devredilen her türlü nakit dışı varlık veya üstlenilen her türlü yükümlülük de dâhil) arasındaki fark, kar veya zarar olarak finansal tablolara alınır.

iv. *Finansal varlık ve yükümlülüklerin netleştirilmesi*

Grup, finansal varlık ve yükümlülüklerini, sadece ve sadece netleştirme için yasal bir hakkı olduğunda ve işlemi net bazda gerçekleştirmek veya varlığın gerçekleşmesi ile yükümlülüğün yerine getirilmesini eş zamanlı yapma niyetinin bulunması durumunda netleştirmekte ve net tutarı finansal tablolarında göstermektedir.

v. *Türev finansal araçlar ve riskten korunma muhasebesi*

TFRS 9 aynı zamanda riskten korunma muhasebesinin risk yönetimi uygulamaları ile uyumlu hale getirilmesini amaçlayan yeni finansal riskten korunma muhasebesi kurallarını da içermektedir. TFRS 9, muhasebe politikası seçiminde TFRS 9'un finansal riskten korunma muhasebesinin kabulünü erteleme ve TMS 39'un korunma muhasebesi hükümlerinin uygulanmasına devam etme seçeneğini sunmaktadır. Grup, bu kapsamda TMS 39'un korunma muhasebesi hükümlerini uygulamaya devam edecektir.

Türev araçlar ilk muhasebeleştirilmesinde, gerçeğe uygun değerinden muhasebeleştirilir. Türev araçlar ilk muhasebeleştirilmelerini müteakip gerçeğe uygun değerlerindeki değişimler kar veya zararda muhasebeleştirilir.

Grup belirli türev araçları döviz kurundaki değişimlerden kaynaklanan gerçekleşme ihtimali yüksek tahmini işlemlerle ilgili nakit akışlarındaki değişkenliği korumak için korunma aracı olarak tanımlamaktadır.

Korunma ilişkisinin başlangıcında, Grup korunma ilişkisine ve işletmenin korunma işleminde bulunmasına neden olan risk yönetimi amacına ve stratejisine ilişkin bir belgelendirme yapmaktadır. Grup ayrıca korunan kalemin nakit akışlarındaki değişikliklerin ve korunma aracının birbirini mahsup etmesinin beklenip beklenmediğini içerecek şekilde korunan kalem ile korunma aracı arasındaki ekonomik ilişkiyi belgelendirir.

Nakit akış riskinden korunma işlemleri

Bir türev araç nakit akış riskinden korunma aracı olarak tasarlanmışsa türev aracın gerçeğe uygun değerindeki değişimin etkin kısmı diğer kapsamlı gelir içerisinde muhasebeleştirilir ve özkaynaklar altında finansal riskten korunma yedeği içerisinde gösterilir. Türevin gerçeğe uygun değerindeki değişimin etkin olmayan kısmı doğrudan kar veya zararda muhasebeleştirilir. Diğer kapsamlı gelirden muhasebeleştirilen korunma ilişkisinin başlangıcından itibaren bugünkü değer esasına göre belirlenen türev aracın gerçeğe uygun değerindeki değişimin etkin kısmı, korunma aracının gerçeğe uygun değerindeki değişimin birikmiş etkisi ile sınırlıdır. 31 Aralık 2021 ve 2020 tarihleri itibarı ile türev finansal araç bulunmamaktadır.

YÜNSA YÜNLÜ SANAYİ VE TİCARET A.Ş. VE BAĞLI ORTAKLIKLARI

31 ARALIK 2021 TARİHİNDE SONA EREN HESAP DÖNEMİNE AİT KONSOLİDE FİNANSAL TABLOLARA İLİŞKİN AÇIKLAYICI NOTLAR
(Tutarlar, aksi belirtilmedikçe Türk Lirası ("TL") olarak ifade edilmiştir.)

DİPNOT 2 - KONSOLİDE FİNANSAL TABLOLARIN SUNUMUNA İLİŞKİN ESASLAR (Devamı)**2.4 Önemli muhasebe politikalarının özeti (devamı)****e) Varlıklarda değer düşüklüğü***i. Türev olmayan finansal varlıklar**Finansal araçlar ve sözleşme varlıkları*

Grup aşağıda belirtilenler için beklenen kredi zararları (BKZ) için zarar karşılığı muhasebelemektedir:

- İtfa edilmiş maliyeti üzerinden ölçülen finansal varlıklar;

Grup, ticari alacaklar ve sözleşme varlıklarına ilişkin değer düşüklüğünün hesaplanmasında ömür boyu beklenen kredi zararı BKZ'leri seçmiştir.

Bir finansal varlığın kredi riskinin ilk muhasebeleştirilmesinden itibaren önemli ölçüde artmış olup olmadığının belirlenmesinde ve BKZ'lerinin tahmin edilmesinde, Grup beklenen erken ödemelerin etkileri dahil beklenen kredi zararlarının tahminiyle ilgili olan ve aşırı maliyet veya çabaya katlanılmadan elde edilebilen makul ve desteklenebilir bilgiyi dikkate alır. Bu bilgiler, Grup'un geçmiş kredi zararı tecrübelerini dayanan ve ileriye dönük bilgiler içeren nicel ve nitel bilgi ve analizleri içerir.

Grup, bir finansal varlık üzerindeki kredi riskinin, vadesinin 90 gün geçmesi durumunda önemli ölçüde arttığını varsaymaktadır.

Grup, bir finansal varlığı aşağıdaki durumlarda temerrüde düşmüş olarak dikkate alır:

- Grup tarafından teminatın kullanılması (eğer varsa) gibi işlemlere başvurmaksızın borçlunun kredi yükümlülüğünü tam olarak yerine getirmemesi, veya
- Finansal aracın vadesinin 360 gün geçmiş olması.

Ömür boyu BKZ'lar finansal aracın beklenen ömrü boyunca gerçekleşmesi muhtemel tüm temerrüt durumlarından kaynaklanan beklenen kredi zararlarıdır.

BKZ'lerinin ölçüleceği azami süre, Grup'un kredi riskine maruz kaldığı azami sözleşme süresidir.

BKZ'ların ölçümü

BKZ'lar finansal aracın beklenen ömrü boyunca kredi zararlarının olasılıklarına göre ağırlıklandırılmış bir tahminidir. Diğer bir ifadeyle tüm nakit akışlarının bugünkü değeri üzerinden ölçülen kredi zararlarıdır (örneğin, sözleşmeye istinaden işletmeye yapılan nakit girişleri ile işletmenin tahsil etmeyi beklediği nakit akışları arasındaki farktır).

Nakit açığı, sözleşmeye göre işletmeye yapılması gereken nakit akışları ile işletmenin almayı beklediği nakit akışları arasındaki farktır. Beklenen kredi zararlarında ödemelerin tutarı ve zamanlaması dikkate alındığından, işletmenin ödemenin tamamını, sözleşmede belirlenen vadeden geç almayı beklemesi durumunda dahi bir kredi zararı oluşur.

BKZ'lar finansal varlığın etkin faiz oranı üzerinden iskonto edilir.

Kredi değer düşüklüğüne uğramış finansal varlıklar

Her raporlama dönemi sonunda, Grup itfa edilmiş maliyetinden ölçülen finansal varlıkların değer düşüklüğüne uğrayıp uğramadığını değerlendirir. Bir finansal varlığın gelecekteki tahmini nakit akışlarını olumsuz şekilde etkileyen bir veya birden fazla olay gerçekleştiğinde söz konusu finansal varlık kredi değer düşüklüğüne uğramıştır.

YÜNİSA YÜNLÜ SANAYİ VE TİCARET A.Ş. VE BAĞLI ORTAKLIKLARI

31 ARALIK 2021 TARİHİNDE SONA EREN HESAP DÖNEMİNE AİT KONSOLİDE FİNANSAL TABLOLARA İLİŞKİN AÇIKLAYICI NOTLAR
(Tutarlar, aksi belirtilmedikçe Türk Lirası ("TL") olarak ifade edilmiştir.)

DİPNOT 2 - KONSOLİDE FİNANSAL TABLOLARIN SUNUMUNA İLİŞKİN ESASLAR (Devamı)

2.4 Önemli muhasebe politikalarının özeti (devamı)

e) Varlıklarda değer düşüklüğü (devamı)

Bir finansal varlığın kredi değer düşüklüğüne uğradığının kanıtı aşağıdaki gözlemlenebilir verileri içerir:

- Borçlunun ya da ihraççının önemli finansal zorluğa düşmesi;
- Borçlunun temerrüdü veya finansal aracın vadesinin 90 gün geçmiş olması gibi sözleşme ihlali;
- Grup'un aksini dikkate alamayacağı koşullara bağlı olarak bir kredinin ya da avansın yeniden yapılandırılmasını
- Borçlunun iflas etme veya finansal yeniden yapılanmaya ihtimalinin olması, veya
- Finansal zorluklar nedeniyle menkul bir kıymetin aktif pazarının ortadan kalkması.

Değer düşüklüğünün sunumu

İtfa edilmiş maliyetinden ölçülen finansal varlıklara ilişkin zarar karşılıkları, varlıkların brüt defter değerinden düşülür.

Kayıttan düşme

Bir finansal varlığın değerinin kısmen ya da tamamen geri kazanılmasına ilişkin makul beklentilerin bulunmaması durumunda işletme, finansal varlığın brüt defter değerini doğrudan düşürür. Kayıttan düşme, bir finansal tablo dışı bırakma sebebidir.

Grup, bireysel olarak makul bir geri kazanım beklentisinin olup olmadığına dayanarak, zamanlama ve kayıttan düşülecek tutarına ilişkin bir değerlendirme yapar. Grup kayıttan düşen tutara ilişkin önemli bir geri kazanım beklememektedir.

Ancak, kayıttan düşülen finansal varlıklar, Grup'un vadesi gelen tutarların geri kazanılmasına ilişkin prosedürlerine uymak için halen uygulama faaliyetlerine tabi olabilir.

ii. Finansal olmayan varlıklar

Her raporlama döneminde, Grup herhangi bir değer düşüklüğü belirtisi olup olmadığını belirlemek için finansal olmayan varlıklarının (stoklar, sözleşme varlıkları ve ertelenmiş vergi varlıkları hariç) defter değerlerini gözden geçirir. Eğer böyle bir gösterge mevcutsa, varlığın geri kazanılabilir tutarı tahmin edilir.

Değer düşüklüğü testi için, varlıklar, sürekli kullanımdan, diğer varlıkların veya NYB'ların nakit girişlerinden bağımsız olarak, nakit girişi oluşturan en küçük varlık grubuna göre gruplanır. Bir işletme birleşmesinden doğan şerefiye, birleşme sinerjisinden faydalanması beklenen NYB'lere veya NYB gruplarına tahsis edilir.

Bir varlığın veya NYB'lerin geri kazanılabilir tutarı, kullanımdaki değerinden yüksek olanı ve GUD'i daha düşük maliyetlerle satılmasıdır. Kullanım değeri, paranın zaman değeri ve varlığa veya NYB'ye özgü risklerin mevcut piyasa değerlendirmelerini yansıtan vergi öncesi iskonto oranı kullanılarak bugünkü değerine indirilen tahmini gelecekteki nakit akışlarına dayanmaktadır.

Bir varlığın veya NYB'nin geri kazanılabilir tutarının defter değerinden düşük olması durumunda, söz konusu varlığın veya NYB'nin defter değeri geri kazanılabilir tutarına indirgenir.

Değer düşüklüğü zararları kar veya zararda muhasebeleştirilir. Önce, NYB'ye dağıtılmış olan herhangi bir şerefiyenin defter değerini azaltacak ve daha sonra NYB'deki diğer varlıkların defter değerleri oranında azaltılarak dağıtılır.

YÜNSA YÜNLÜ SANAYİ VE TİCARET A.Ş. VE BAĞLI ORTAKLIKLARI

31 ARALIK 2021 TARİHİNDE SONA EREN HESAP DÖNEMİNE AİT KONSOLİDE FİNANSAL TABLOLARA İLİŞKİN AÇIKLAYICI NOTLAR
(Tutarlar, aksi belirtilmedikçe Türk Lirası ("TL") olarak ifade edilmiştir.)

DİPNOT 2 - KONSOLİDE FİNANSAL TABLOLARIN SUNUMUNA İLİŞKİN ESASLAR (Devamı)

2.4 Önemli muhasebe politikalarının özeti (devamı)

f) Maddi duran varlıklar

Maddi varlıklar, borçlanma maliyetlerini de içeren maliyet değerlerinden, birikmiş amortisman ve varsa değer düşüklüğü düşüldükten sonraki net değeri ile gösterilmektedir. Amortisman, maddi varlıkların faydalı ömürleri esas alınarak doğrusal amortisman metoduna göre ayrılmaktadır. Arazi ve arsalar, faydalı ömürleri sonsuz olarak kabul edildiğinden amortismanına tabi tutulmamışlardır.

Maddi duran varlıkları oluşturan parçalar farklı faydalı ömürlere sahip olduklarında bunlar maddi duran varlığın ayrı kısımları (önemli bileşenleri) olarak muhasebeleştirilir.

Maddi varlıklar için tahmin edilen faydalı ömürler aşağıdaki gibidir:

	Yıl
Yerüstü ve yeraltı düzenleri	15-25
Binalar	25-50
Makine, tesis ve cihazlar	4-15
Taşıt araçları	5
Döşeme ve demirbaşlar	3-10
Özel maliyetler	5

Özel maliyetlerin faydalı ömürleri ekonomik ömürleri veya kiralama süresinden kısa olanı üzerinden amortismanına tabi tutulmaktadır.

Amortisman yöntemleri, faydalı ömürler ve kalıntı değerler her raporlama tarihi itibarıyla gözden geçirilir ve gerektiğinde düzeltilir.

Maddi duran varlıkların elden çıkarılması ya da bir maddi duran varlığın hizmetten alınması sonucu oluşan kazanç veya kayıp kar veya zararda muhasebeleştirilir.

Maddi varlığa yapılan normal bakım ve onarım harcamaları, gider olarak muhasebeleştirilmektedir. Maddi varlığın kapasitesini genişleterek kendisinden gelecekte elde edilecek faydayı artıran nitelikteki yatırım harcamaları, maddi varlığın maliyetine eklenmektedir.

YÜNSA YÜNLÜ SANAYİ VE TİCARET A.Ş. VE BAĞLI ORTAKLIKLARI

31 ARALIK 2021 TARİHİNDE SONA EREN HESAP DÖNEMİNE AİT KONSOLİDE FİNANSAL TABLOLARA İLİŞKİN AÇIKLAYICI NOTLAR
(Tutarlar, aksi belirtilmedikçe Türk Lirası ("TL") olarak ifade edilmiştir.)

DİPNOT 2 - KONSOLİDE FİNANSAL TABLOLARIN SUNUMUNA İLİŞKİN ESASLAR (Devamı)**2.4 Önemli muhasebe politikalarının özeti (devamı)****g) Maddi olmayan duran varlıklar**

Maddi olmayan varlıklar, iktisap edilmiş hakları, bilgi sistemlerini ve bilgisayar yazılımlarını içermektedir. Bunlar, iktisap maliyeti üzerinden kaydedilir ve iktisap edildikleri tarihten sonra tahmini faydalı ömürleri üzerinden doğrusal amortisman yöntemi ile amortisman tabii tutulur. Değer düşüklüğünün olması durumunda maddi olmayan varlıkların kayıtlı değeri, geri kazanılabilir değerine indirilir.

İşletme içi yaratılan maddi olmayan duran varlıklar– araştırma ve geliştirme giderleri

Araştırma masrafları, oluştuğu dönem içerisinde kar veya zarar tablosuna kaydedilir.

Geliştirme faaliyetleri (ya da Grup içi bir projenin gelişim aşaması) sonucu ortaya çıkan işletme içi yaratılan maddi olmayan duran varlıklar yalnızca aşağıda belirtilen şartların tamamı karşılandığında kayda alınır:

- Maddi olmayan duran varlığın kullanıma hazır ya da satılmaya hazır hale getirilebilmesi için tamamlanmasının teknik anlamda mümkün olması,
- Maddi olmayan duran varlığı tamamlama, kullanma veya satma niyetinin olması,
- Maddi olmayan duran varlığın kullanılabilir veya satılabilir olması,
- Varlığın ne şekilde ileriye dönük olası bir ekonomik fayda sağlayacağını belli olması,
- Maddi olmayan duran varlığın gelişimini tamamlamak, söz konusu varlığı kullanmak ya da satmak için uygun teknik, finansal ve başka kaynakların olması, ve varlığın geliştirme maliyetinin, geliştirme sürecinde güvenilir bir şekilde ölçülebilir olması.

İşletme içi yaratılan maddi olmayan varlık tutarı, maddi olmayan duran varlığın yukarıda belirtilen muhasebeleştirme şartlarını karşıladığı andan itibaren oluşan harcamaların toplam tutarıdır. İşletme içi yaratılan maddi olmayan varlıklar kayda alınmadıklarında, geliştirme harcamaları oluştuğu dönemde gider olarak kaydedilir.

Başlangıç muhasebeleştirilmesi sonrasında, işletme içi yaratılan maddi olmayan varlıklar da ayrı olarak satın alınan maddi olmayan duran varlıklar gibi maliyet değerlerinden birikmiş itfa payları ve varsa birikmiş değer düşüklükleri düşüldükten sonraki tutar üzerinden gösterilirler. Bu varlıklar 5 sene içerisinde itfa edilmektedir.

Diğer maddi olmayan duran varlıklar

Grup tarafından satın alınmış ve belirli bir yararlı ömre sahip diğer maddi olmayan duran varlıklar maliyetlerinden birikmiş itfa payları ve varsa birikmiş değer düşüklükleri çıkarılarak ölçülür.

h) Borçlanma maliyetleri

Kullanıma ve satışa hazır hale getirilmesi önemli ölçüde zaman isteyen varlıklar (özellikli varlıklar) söz konusu olduğunda, satın alınması, yapımı veya üretimi ile doğrudan ilişkilendirilen borçlanma maliyetleri, ilgili varlık kullanıma veya satışa hazır hale getirilene kadar varlığın maliyetine dahil edilmektedir.

Diğer tüm borçlanma maliyetleri, oluştuğu dönemde kar veya zarar tablosuna kaydedilmektedir.

DİPNOT 2 - KONSOLİDE FİNANSAL TABLOLARIN SUNUMUNA İLİŞKİN ESASLAR (Devamı)

YÜNSA YÜNLÜ SANAYİ VE TİCARET A.Ş. VE BAĞLI ORTAKLIKLARI

31 ARALIK 2021 TARİHİNDE SONA EREN HESAP DÖNEMİNE AİT KONSOLİDE FİNANSAL TABLOLARA İLİŞKİN AÇIKLAYICI NOTLAR
(Tutarlar, aksi belirtilmedikçe Türk Lirası ("TL") olarak ifade edilmiştir.)

2.4 Önemli muhasebe politikalarının özeti (devamı)

i) Kurum kazancı üzerinden hesaplanan vergiler

Türk Vergi Mevzuatı, ana şirket ve onun bağlı ortaklığına konsolide vergi beyannamesi hazırlamasına izin vermediğinden, ekli finansal tablolarda da yansıtıldığı üzere, vergi karşılıkları her bir işletme bazında ayrı olarak hesaplanmıştır.

Gelir vergisi gideri, cari vergi ve ertelenmiş vergi giderinin toplamından oluşur.

Cari vergi

Cari yıl vergi yükümlülüğü, dönem karının vergiye tabi olan kısmı üzerinden hesaplanır. Vergiye tabi kar, diğer yıllarda vergilendirilebilir ya da vergiden indirilebilir kalemler ile vergilendirilmesi ya da vergiden indirilmesi mümkün olmayan kalemleri hariç tutması nedeniyle, kar veya zarar tablosunda yer verilen kardan farklılık gösterir. Grup'un cari vergi yükümlülüğü bilanço tarihi itibarıyla yasallaşmış ya da önemli ölçüde yasallaşmış vergi oranı kullanılarak hesaplanmıştır.

Ertelenmiş vergi

Ertelenmiş vergi yükümlülüğü veya varlığı, varlıkların ve yükümlülüklerin finansal tablolarda gösterilen tutarları ile yasal vergi matrahı hesabında dikkate alınan tutarları arasındaki geçici farklılıkların vergi etkilerinin yasallaşmış vergi oranları dikkate alınarak hesaplanmasıyla belirlenmektedir. Ertelenmiş vergi yükümlülükleri vergilendirilebilir geçici farkların tümü için hesaplanırken, indirilebilir geçici farklardan oluşan ertelenmiş vergi varlıkları, gelecekte vergiye tabi kar elde etmek suretiyle söz konusu farklardan yararlanmanın kuvvetle muhtemel olması şartıyla hesaplanmaktadır. Bahse konu varlık ve yükümlülükler, ticari ya da mali kar/zararı etkilemeyen işleme ilişkin geçici fark, şerefiye veya diğer varlık ve yükümlülüklerin ilk defa finansal tablolara alınmasından (işletme birleşmeleri dışında) kaynaklanıyorsa muhasebeleştirilmez.

Ertelenmiş vergi yükümlülükleri, Grup'un geçici farklılıkların ortadan kalkmasını kontrol edebildiği ve yakın gelecekte bu farkın ortadan kalkma olasılığının düşük olduğu durumlar haricinde, bağlı ortaklık ve iştiraklerdeki yatırımlar ve iş ortaklıklarındaki paylar ile ilişkilendirilen vergilendirilebilir geçici farkların tümü için hesaplanır. Bu tür yatırım ve paylar ile ilişkilendirilen vergilendirilebilir geçici farklardan kaynaklanan ertelenmiş vergi varlıkları, yakın gelecekte vergiye tabi yeterli kar elde etmek suretiyle söz konusu farklardan yararlanmanın kuvvetle muhtemel olması ve gelecekte ilgili farkların ortadan kalkmasının muhtemel olması şartlarıyla hesaplanmaktadır.

Kullanılmamış vergi avantajları ve indirilebilir geçici farklar için ilerideki dönemde bunların mahsup edilmesine yeterli olacak tutarda vergilendirilebilir kar elde edileceğinin muhtemel olması halinde ertelenmiş vergi varlığı muhasebeleştirilir. Ertelenmiş vergi varlığının kayıtlı değeri, her bilanço tarihi itibarıyla gözden geçirilir. Ertelenmiş vergi varlığının kayıtlı değeri, bir kısmının veya tamamının sağlayacağı faydanın elde edilmesine imkan verecek düzeyde mali kar elde etmenin muhtemel olmadığı ölçüde azaltılır.

Ertelenmiş vergi varlıkları ve yükümlülükleri varlıkların gerçekleşeceği veya yükümlülüklerin yerine getirileceği dönemde geçerli olması beklenen ve bilanço tarihi itibarıyla yasallaşmış veya önemli ölçüde yasallaşmış vergi oranları (vergi düzenlemeleri) üzerinden hesaplanır.

Ertelenmiş vergi varlıkları ve yükümlülüklerinin hesaplanması sırasında, Grup'un bilanço tarihi itibarıyla varlıklarının defter değerini geri kazanması ya da yükümlülüklerini yerine getirmesi için tahmin ettiği yöntemlerin vergi sonuçları dikkate alınır.

YÜNİSA YÜNLÜ SANAYİ VE TİCARET A.Ş. VE BAĞLI ORTAKLIKLARI

31 ARALIK 2021 TARİHİNDE SONA EREN HESAP DÖNEMİNE AİT KONSOLİDE FİNANSAL TABLOLARA İLİŞKİN AÇIKLAYICI NOTLAR
(Tutarlar, aksi belirtilmedikçe Türk Lirası ("TL") olarak ifade edilmiştir.)

DİPNOT 2 - KONSOLİDE FİNANSAL TABLOLARIN SUNUMUNA İLİŞKİN ESASLAR (Devamı)**2.4 Önemli muhasebe politikalarının özeti (devamı)****i) Kurum kazancı üzerinden hesaplanan vergiler (devamı)**

Ertelenmiş vergi varlıkları ve yükümlülükleri, cari vergi varlıklarıyla cari vergi yükümlülüklerini mahsup etme ile ilgili yasal bir hakkın olması veya söz konusu varlık ve yükümlülüklerin aynı vergi mercii tarafından toplanan gelir vergisiyle ilişkilendirilmesi ya da Grup'un cari vergi varlık ve yükümlülüklerini netleştirmek suretiyle ödeme niyetinin olması durumunda mahsup edilir.

Dönem cari ve ertelenmiş vergisi

Doğrudan özkaynakta alacak ya da borç olarak muhasebeleştirilen kalemler (ki bu durumda ilgili kalemlere ilişkin ertelenmiş vergi de doğrudan özkaynakta muhasebeleştirilir) ile ilişkilendirilen ya da işletme birleşmelerinin ilk kayda alımından kaynaklananlar haricindeki cari vergi ile döneme ait ertelenmiş vergi, kar veya zarar tablosunda gider ya da gelir olarak muhasebeleştirilir. İşletme birleşmelerinde, şerefiye hesaplanmasında ya da satın alınan, satın alınan bağlı ortaklığın tanımlanabilen varlık, yükümlülük ve şarta bağlı borçlarının gerçeğe uygun değerinde elde ettiği payın satın alım maliyetini aşan kısmının belirlenmesinde vergi etkisi göz önünde bulundurulur.

j) Çalışanlara sağlanan faydalar**(i) Çalışanlara sağlanan kısa vadeli faydalar**

Çalışanlara sağlanan kısa vadeli fayda yükümlülükleri ilgili hizmet verildikçe giderleştirilir.

Çalışanlarının geçmiş hizmetleri sonucunda Grup'un yasal veya zımni kabulden doğan, ödemekle yükümlü olduğu ve bu yükümlülüğün güvenilir olarak tahmin edilebildiği durumlarda kısa vadeli nakit prim ve ikramiye kapsamında ödenmesi beklenen tutarlar için bir yükümlülük kaydedilir.

(ii) İzin hakları

Türkiye'de geçerli İş Kanunu'na göre iş sözleşmesinin herhangi bir nedenle sona ermesi halinde çalışanlar tarafından hak edilen fakat kullanılmayan yıllık izin sürelerine ait ücreti sözleşmenin sona erdiği tarihteki brüt ücreti ve sözleşmeye bağlı diğer menfaatlerin toplamı üzerinden kendisine veya hak sahiplerine ödemekle yükümlüdür. Kullanılmayan izin karşılığı tüm çalışanların hak ettikleri ancak raporlama tarihi itibarıyla henüz kullanmadıkları izin günlerine denk gelen iskonto edilmemiş toplam yükümlülük tutarıdır. Kullanılmamış izin haklarından doğan yükümlülükler hak kazanıldıkları dönemlerde tahakkuk edilir.

(iii) Çalışanlara sağlanan diğer uzun vadeli faydalar

Türkiye'deki mevcut iş kanunu gereğince, Grup, çalışanların emeklilik, askerlik ya da ölüm gibi nedenlerden işten ayrılan 1 yılı doldurmuş çalışanlarına belirli miktarlarda ödeme yapmakla yükümlüdür. Kıdem tazminatı karşılığı 30 gün bazında Grup'un çalışanlarının emekli olması durumunda gelecekteki tahmini muhtemel yükümlülüğünün bugünkü değerini ifade etmektedir. Kıdem tazminatı karşılığı, tüm çalışanlar bu tür bir ödemeye tabi tutulacakmış gibi hesaplanmış olup konsolide finansal tablolarda tahakkuk esaslı ile yansıtılmıştır. Kıdem tazminatı karşılığı, Hükümet tarafından açıklanan kıdem tazminatı tavanına göre hesaplanmıştır.

Tüm aktüeryal kazanç ve kayıplar diğer kapsamlı gelirden muhasebeleştirilir.

YÜNSA YÜNLÜ SANAYİ VE TİCARET A.Ş. VE BAĞLI ORTAKLIKLARI

31 ARALIK 2021 TARİHİNDE SONA EREN HESAP DÖNEMİNE AİT KONSOLİDE FİNANSAL TABLOLARA İLİŞKİN AÇIKLAYICI NOTLAR
(Tutarlar, aksi belirtilmedikçe Türk Lirası ("TL") olarak ifade edilmiştir.)

DİPNOT 2 - KONSOLİDE FİNANSAL TABLOLARIN SUNUMUNA İLİŞKİN ESASLAR (Devamı)

2.4 Önemli muhasebe politikalarının özeti (devamı)

k) Kur değişiminin etkileri

Grup'un her işletmesinin kendi finansal tabloları faaliyette buldukları temel ekonomik çevrede geçerli olan para birimi (fonksiyonel para birimi) ile sunulmuştur. Her işletmenin finansal durumu ve faaliyet sonuçları, Grup'un geçerli para birimi olan ve konsolide finansal tablolar için sunum birimi olan Türk Lirası ("TL") cinsinden ifade edilmiştir.

Her bir işletmenin finansal tablolarının hazırlanması sırasında, yabancı para cinsinden (TL dışındaki para birimleri) gerçekleşen işlemler, işlem tarihindeki kurlar esas alınmak suretiyle kaydedilmektedir. Bilançoda yer alan döviz endeksli parasal varlık ve yükümlülükler bilanço tarihinde geçerli olan kurlar kullanılarak Türk Lirası'na çevirmektedir. Gerçeğe uygun değeri ile izlenmekte olan parasal olmayan kalemlerden yabancı para cinsinden kaydedilmiş olanlar, gerçeğe uygun değer belirlendiği tarihteki kurlar esas alınmak suretiyle TL'ye çevirmektedir. Tarihi maliyet cinsinden ölçülen yabancı para birimindeki parasal olmayan kalemler yeniden çevrilmeye tabi tutulmazlar.

Tarih	ABD Doları/TL	AVRO/TL
31 Aralık 2021	13,3290	15,0867
31 Aralık 2020	7,3405	9,0079

Kur farkları, aşağıda belirtilen durumlar haricinde, oluştukları dönemdeki kar ya da zararda muhasebeleştirilirler:

- Geleceğe yönelik kullanım amacıyla inşa edilmekte olan varlıklarla ilişkili olan ve yabancı para birimiyle gösterilen borçlar üzerindeki faiz maliyetlerine düzeltme kalemi olarak ele alınan ve bu tür varlıkların maliyetine dahil edilen kur farkları.
- Yabancı para biriminden kaynaklanan risklere karşı finansal koruma sağlamak amacıyla gerçekleştirilen işlemlerden kaynaklanan kur farkları.

Grup'un yabancı faaliyetlerindeki varlık ve yükümlülükler, konsolide finansal tablolarda bilanço tarihinde geçerli olan kurlar kullanılarak TL cinsinden ifade edilir. Gelir ve gider kalemleri, işlemlerin gerçekleştiği tarihteki kurların kullanılması gereken dönem içerisindeki döviz kurlarında önemli bir dalgalanma olmadığı takdirde (önemli dalgalanma olması halinde, işlem tarihindeki kurlar kullanılır), dönem içerisindeki ortalama kurlar kullanılarak çevrilir. Oluşan kur farkı özkaynak olarak sınıflandırılır ve Grup'un "yabancı para çevrim farkları" hesabına transfer edilir. Söz konusu çevrim farkları yabancı faaliyetin elden çıkarıldığı dönemde kar veya zarar tablosuna kaydedilir.

l) Pay başına kazanç

Kar veya zarar tablosunda belirtilen pay başına kazanç, net karın, yıl boyunca piyasada bulunan hisse senetlerinin ağırlıklı ortalama sayısına bölünmesi ile bulunmuştur.

Türkiye'de şirketler, sermayelerini, hissedarlarına geçmiş yıl karlarından dağıttıkları "bedelsiz hisse" yolu ile arttırabilmektedirler. Bu tip "bedelsiz hisse" dağıtımları, pay başına kazanç hesaplamalarında, ihraç edilmiş hisse gibi değerlendirilir. Buna göre, bu hesaplamalarda kullanılan ağırlıklı ortalama hisse sayısı, söz konusu hisse senedi dağıtımlarının geçmişe dönük etkileri de dikkate alınarak bulunmuştur.

YÜNİSA YÜNLÜ SANAYİ VE TİCARET A.Ş. VE BAĞLI ORTAKLIKLARI

31 ARALIK 2021 TARİHİNDE SONA EREN HESAP DÖNEMİNE AİT KONSOLİDE FİNANSAL TABLOLARA İLİŞKİN AÇIKLAYICI NOTLAR
(Tutarlar, aksi belirtilmedikçe Türk Lirası ("TL") olarak ifade edilmiştir.)

DİPNOT 2 - KONSOLİDE FİNANSAL TABLOLARIN SUNUMUNA İLİŞKİN ESASLAR (Devamı)**2.4 Önemli muhasebe politikalarının özeti (devamı)****m) Sermaye ve temettüleri**

Adi hisseler sermaye olarak sınıflandırılır. Adi hisseler üzerinden dağıtılan temettüleri, beyan edildiği dönemde birikmiş kardan indirilerek kaydedilir.

n) Karşılıklar, koşullu varlık ve yükümlülükler

Geçmiş olaylardan kaynaklanan mevcut bir yükümlülüğün bulunması, yükümlülüğün yerine getirilmesinin muhtemel olması ve söz konusu yükümlülük tutarının güvenilir bir şekilde tahmin edilebilir olması durumunda finansal tablolarda karşılık ayrılır.

Karşılık olarak ayrılan tutar, yükümlülüğe ilişkin risk ve belirsizlikler göz önünde bulundurularak, bilanço tarihi itibarıyla yükümlülüğün yerine getirilmesi için yapılacak harcamanın tahmin edilmesi yoluyla hesaplanır.

Karşılığın, mevcut yükümlülüğün karşılanması için gerekli tahmini nakit akımlarını kullanarak ölçülmesi durumunda söz konusu karşılığın defter değeri, ilgili nakit akımlarının bugünkü değerine eşittir.

Karşılığın ödenmesi için gerekli olan ekonomik faydanın bir kısmı ya da tamamının üçüncü taraflarca karşılanmasının beklendiği durumlarda, tahsil edilecek tutar, ilgili tutarın tahsil edilmesinin hemen hemen kesin olması ve güvenilir bir şekilde ölçülmesi halinde varlık olarak muhasebeleştirilir.

o) Nakit akışının raporlanması

Nakit akış tablosunda, döneme ilişkin nakit akımları işletme, yatırım ve finansman faaliyetlerine dayalı bir biçimde sınıflandırılarak raporlanır.

İşletme faaliyetlerinden kaynaklanan nakit akımları, Grup'un esas faaliyetlerinden (tekstil ve konfeksiyon satışı) kaynaklanan nakit akımlarını gösterir. Finansman faaliyetlerine ilişkin nakit akışları, Grup'un finansman faaliyetlerinde kullandığı kaynakları ve bu kaynakların geri ödemelerini gösterir.

Yatırım faaliyetleriyle ilgili nakit akışları, Grup'un yatırım faaliyetlerinde (varlık yatırımları ve finansal yatırımlar) kullandığı ve elde ettiği nakit akışlarını gösterir.

Hazır değerler, nakit para, vadesiz mevduat ve satın alım tarihinden itibaren vadeleri 3 ay veya 3 aydan daha az olan, hemen nakde çevrilebilecek olan ve önemli tutarda değer değişikliği riskini taşımayan yüksek likiditeye sahip diğer kısa vadeli yatırımlardır.

p) Bilanço tarihinden sonraki olaylar

Raporlama tarihi ile konsolide finansal tabloların yayımı için yetkilendirme tarihi arasında, işletme lehine veya aleyhine ortaya çıkan olayları ifade etmektedir. Raporlama tarihinden sonraki olaylar ikiye ayrılmaktadır:

- Raporlama tarihi itibarıyla ilgili olayların var olduğuna ilişkin yeni deliller olması; ve

- İlgili olayların raporlama tarihinden sonra ortaya çıktığını gösteren deliller olması (raporlama tarihinden sonra düzeltme gerektirmeyen olaylar).

Raporlama tarihi itibarıyla söz konusu olayların var olduğuna ilişkin yeni deliller olması veya ilgili olayların raporlama tarihinden sonra ortaya çıkması ve bu olayların konsolide finansal tabloların düzeltilmesini gerektirmesi durumunda, Grup konsolide finansal tablolarını yeni duruma uygun şekilde düzeltmektedir. Söz konusu olaylar konsolide finansal tabloların düzeltilmesini gerektirmiyor ise, Grup söz konusu hususları ilgili dipnotlarında açıklamaktadır.

YÜNSA YÜNLÜ SANAYİ VE TİCARET A.Ş. VE BAĞLI ORTAKLIKLARI

31 ARALIK 2021 TARİHİNDE SONA EREN HESAP DÖNEMİNE AİT KONSOLİDE FİNANSAL TABLOLARA İLİŞKİN AÇIKLAYICI NOTLAR
(Tutarlar, aksi belirtilmedikçe Türk Lirası ("TL") olarak ifade edilmiştir.)

DİPNOT 2 - KONSOLİDE FİNANSAL TABLOLARIN SUNUMUNA İLİŞKİN ESASLAR (Devamı)**2.4 Önemli muhasebe politikalarının özeti (devamı)****r) Finansal bilgilerin bölümlere göre raporlanması**

Faaliyet bölümü, bir işletmenin, hasılat elde edebildiği ve harcama yapabildiği işletme faaliyetlerinde bulunan, faaliyet sonuçlarının, bölüme tahsis edilecek kaynaklara ilişkin kararların alınması ve bölümün performansının değerlendirilmesi amacıyla işletmenin faaliyetlere ilişkin karar almaya yetkili mercii tarafından düzenli olarak gözden geçirildiği ve hakkında ayrı finansal bilgilerin mevcut olduğu bir kısımdır.

Raporlanabilir bölüm, bölüm bilgileri açıklanması zorunlu olan bir faaliyet bölümüdür. Bir faaliyet bölümün raporlanabilir bölüm olarak belirlenebilmesi için gereklilik; bölüm hasılatının büyük bir çoğunluğunun grup dışı müşterilere yapılan satışlardan kazanılması ve grup dışı müşterilere yapılan satışlardan ve diğer bölümler ile gerçekleştirilen işlemlerden elde edilen bölüm hasılatının, tüm bölümlere ilişkin iç ve dış toplam hasılatın en az %10'unu oluşturması veya kar veya zararla sonuçlanan bölüm sonucunun, kar elde eden bölümlerin toplam sonuçları ile zarar eden bölümlerin toplam sonuçlarının mutlak anlamda büyük olanının en az %10'una isabet etmesi veya bölüm varlıklarının, tüm bölümlerin toplam varlıklarının en az %10'unu oluşturmasıdır.

s) Devlet teşvik ve yardımları

Devlet teşviği, işletmenin teşviğin elde edilmesi için gerekli koşulları yerine getireceğine ve teşviğin elde edileceğine dair makul bir güvence olmadan finansal tablolara yansıtılmaz.

Devlet teşvikleri, bu teşviklerle karşılanması amaçlanan maliyetlerin gider olarak muhasebeleştirildiği dönemler boyunca sistematik şekilde kâr veya zarara yansıtılır. Bir finansman aracı olan devlet teşvikleri, finanse ettikleri harcama kalemini netleştirmek amacıyla kâr veya zararda muhasebeleştirilmek yerine, yatırım maliyetlerini azaltıcı bir unsur olarak finansal durum tablosu (bilanço) ile ilişkilendirilmekte ve ilgili varlıkların ekonomik ömrü boyunca sistematik şekilde kâr veya zarara yansıtılmaktadır.

Grup, Türkiye Bilim ve Teknik Araştırma Kurulu'ndan ("TUBITAK") yardım almaktadır. TUBITAK, Türkiye'de bulunan sanayilerin araştırma ve teknoloji geliştirme faaliyetlerini cesaretlendirmek amacıyla Türkiye Cumhuriyeti'nin desteğini organize etmek ve düzenlemek için bir program yürütmektedir. Bu program çerçevesinde, sanayi şirketlerinin geliştirme masraflarının belli bir kısmı geri ödenmektedir.

Önceden gerçekleşmiş gider veya zararları karşılamak ya da işletmeye gelecekte herhangi bir maliyet gerektirmeksizin acil finansman desteği sağlamak amacıyla verilen devlet teşvikleri, tahsil edilebilir hale geldiği dönemde kâr ya da zararda muhasebeleştirilir. Devletten piyasa faiz oranından düşük bir oranla alınan kredinin faydası, devlet teşviği olarak kabul edilir. Düşük faiz oranının yarattığı fayda, kredinin başlangıçtaki defter değeri ile elde edilen kazanımlar arasındaki fark olarak ölçülür.

YÜNSA YÜNLÜ SANAYİ VE TİCARET A.Ş. VE BAĞLI ORTAKLIKLARI

31 ARALIK 2021 TARİHİNDE SONA EREN HESAP DÖNEMİNE AİT KONSOLİDE FİNANSAL TABLOLARA İLİŞKİN AÇIKLAYICI NOTLAR
(Tutarlar, aksi belirtilmedikçe Türk Lirası ("TL") olarak ifade edilmiştir.)

DİPNOT 2 - KONSOLİDE FİNANSAL TABLOLARIN SUNUMUNA İLİŞKİN ESASLAR (Devamı)**2.4 Önemli muhasebe politikalarının özeti (devamı)****t) Finansman gelirleri ve finansman giderleri**

Finansman geliri, finansman amacıyla kullanılan döngünün bir parçasını oluşturan banka mevduat faiz gelirlerinden, finansal varlık ve yükümlülüklerin (ticari alacaklar ve borçlar dışındaki) üzerindeki kur farkı gelirlerinden oluşmaktadır.

Finansman giderleri, banka kredilerinin faiz giderlerini, kredi kartları ile teminat mektupları komisyon giderlerini, finansal varlık ve yükümlülüklerin (ticari alacaklar ve borçlar dışındaki) üzerindeki kur farkı giderlerini içerir. Bir varlığın iktisabı, inşaatı ya da üretimi ile doğrudan ilişkilendirilemeyen borçlanma maliyetleri etkin faiz oranı kullanılarak konsolide kar veya zarar içerisinde muhasebeleştirilmiştir.

Finansal varlık ve yükümlülüklerin (ticari alacaklar ve borçlar dışındaki) üzerindeki kur farkı gelir ve giderleri kur farkı hareketlerinin net pozisyonuna göre finansman gelirleri veya finansman giderleri içerisinde net olarak raporlanır. Ticari alacaklar ve borçların üzerindeki kur farkı ve reeskont gelirleri esas faaliyetlerden diğer gelirler içerisinde, kur farkı ve reeskont giderleri ise esas faaliyetlerden diğer giderler içerisinde raporlanır.

u) Önemli muhasebe değerlendirme tahmin ve varsayımları

Yönetim konsolide finansal tabloları hazırlarken Grup'un muhasebe politikalarını uygulanmasını ve raporlanan varlıkların, yükümlülüklerin, gelir ve giderlerin miktarlarını etkileyen muhakeme, tahmin ve varsayımlarda bulunmuştur. Gerçek miktarlar tahmini miktarlardan değişiklik gösterebilir.

Tahminler ve ilgili varsayımlar sürekli olarak gözden geçirilmektedir. Tahminlere yapılan değişiklikler ileriye dönük olarak muhasebeleştirilmektedir.

Kıdem tazminat yükümlülüğü

Kıdem tazminat yükümlülüklerinin bugünkü değeri belli varsayımlar kullanılarak aktüeryal bazda belirlenir. Bu varsayımlar kıdem tazminat yükümlülüklerinin net giderinin belirlenmesinde kullanılır ve indirgenme oranını da içerir. Söz konusu varsayımlarda meydana gelen herhangi bir değişiklik kıdem tazminat yükümlülüğünün kayıtlı değerini etkiler. Aktüeryal kayıp ve kazançlar oluştuğu dönemde diğer kapsamlı gelir tablosu ile ilişkilendirilirler.

Grup her yılın sonunda uygun indirgeme oranını belirler. Bu oran kıdem tazminat yükümlülüklerinin yerine getirilmesi için gerekli olan gelecekteki tahmini nakit çıkışlarının bugünkü değerinin hesaplanmasında kullanılan orandır (Dipnot 15).

Stokların net gerçekleştirilebilir değeri

Stoklar, net gerçekleştirilebilir değer ya da maliyet bedelinden düşük olanı ile değerlendirilir. Grup yönetimi, bilanço tarihi itibarıyla bazı mamül stoklarının maliyetinin net gerçekleştirilebilir değerinden yüksek olduğunu tespit etmiştir. Yönetim, değer düşüklüğü hesaplamasında, stokların satışından gelecekte elde edilecek nakit akış tutarlarını ve olağan ticari faaliyet içerisinde oluşacak satış fiyatını tahmin etmiştir. Yapılan tahminler neticesinde, 31 Aralık 2021 tarihi itibarıyla, stokların değeri 4.990.513 TL (31 Aralık 2020: 3.158.814 TL) tutarında indirilmiştir (Dipnot 8).

Ertelenmiş vergiler

Grup, 31 Aralık 2021 tarihi itibarıyla teşvikli yatırım belgeleri kapsamında ileriki yıllarda indirimli kurumlar vergisinden yararlanabileceğini tahmin etmektedir. Bununla birlikte, sağlanacak faydanın ne kadar sürede gerçekleşeceğini tahmin edilememesi sebebiyle, Şirket, öngörülebilir 3 yıl için ertelenen vergi varlığını kayıtlarına almıştır.

YÜNSA YÜNLÜ SANAYİ VE TİCARET A.Ş. VE BAĞLI ORTAKLIKLARI

31 ARALIK 2021 TARİHİNDE SONA EREN HESAP DÖNEMİNE AİT KONSOLİDE FİNANSAL TABLOLARA İLİŞKİN AÇIKLAYICI NOTLAR
(Tutarlar, aksi belirtilmedikçe Türk Lirası ("TL") olarak ifade edilmiştir.)

DİPNOT 2 - KONSOLİDE FİNANSAL TABLOLARIN SUNUMUNA İLİŞKİN ESASLAR (Devamı)**2.4 Önemli muhasebe politikalarının özeti (devamı)****u) Önemli muhasebe değerlendirme tahmin ve varsayımları (devamı)****Süpheli alacaklar**

Grup, ticari ve diğer alacaklarının tahsil edilebilirliğini dönemsel olarak takip etmekte ve tahsili şüpheli hale gelenlerle geçmiş yıllardaki tahsilat oranlarını esas alarak alacaklardan doğabilecek muhtemel zararlar için beklenen kredi zararı karşılığı ayırmaktadır. Şüpheli alacak tutarına karşılık ayrılmasını takiben, şüpheli alacak tutarının tamamının veya bir kısmının tahsil edilmesi durumunda, tahsil edilen tutar ayrılan şüpheli alacak karşılığından düşülerek kar veya zarar ile ilişkilendirilir. Beklenen kredi zararı karşılığında meydana gelen değişimlerde aynı şekilde kar veya zararda kayıtlara alınır.

İşletme içi yaratılan maddi olmayan duran varlıkların geri kazanımı

Dönem içinde Grup yönetimi işletme içi yaratılan maddi olmayan duran varlıkların muhtemel ekonomik faydalarının varlığını yeniden tetkik etmiştir. Grup yönetimi projelerin beklenildiği gibi devam edeceğine inanmaktadır ve yapılan analiz üzerine projelerin benzer ekonomik fayda yaratacağını öngörmektedir. Yönetim ekonomik fayda azalsa dahi varlıkların kayıtlı bedellerinin geri kazanılmasının söz konusu olduğundan emindir. Bu durum Grup yönetimi tarafından yakından takip edilmektedir ve yönetim gelecekteki piyasa faaliyetlerinin düzeltme yapılmasını gerektirdiği durumlarda söz konusu düzeltmeleri yapacaktır.

Yönetim (konsolide) finansal tabloları hazırlarken Grup'un muhasebe politikalarını uygulanmasını ve raporlanan varlıkların, yükümlülüklerin, gelir ve giderlerin miktarlarını etkileyen muhakeme, tahmin ve varsayımlarda bulunmuştur. Gerçek miktarlar tahmini miktarlardan değişiklik gösterebilir.

Tahminler ve ilgili varsayımlar sürekli olarak gözden geçirilmektedir. Tahminlere yapılan değişiklikler ileriye dönük olarak muhasebeleştirilmektedir.

Gerçeğe uygun değer

Gerçeğe uygun değer, piyasa katılımcıları arasında ölçüm tarihinde olağan bir işlemde, bir varlığın satışından elde edilecek veya bir borcun devrinde ödenecek fiyat olup; aktif piyasanın bulunmadığı durumlarda Grup'un erişiminin olduğu en avantajlı piyasayı ifade eder. Bir borcun gerçeğe uygun değeri yerine getirmeme riskinin etkisini yansıtır.

Grup'un çeşitli muhasebe politikaları ve açıklamaları hem finansal hem de finansal olmayan varlık ve yükümlülüklerin gerçeğe uygun değerlerinin belirlenmesini gerektirmektedir.

Aktif bir piyasanın bulunduğu durumda, Grup finansal bir varlık ya da yükümlülük için gerçeğe uygun değeri ilgili varlık ya da yükümlülüğün aktif piyasadaki kotasyon fiyatını kullanarak ölçer. Varlık veya yükümlülüğe ilişkin işlemlerin, fiyatlandırma bilgisi sağlamaya yönelik yeterli sıklıkta ve hacimde sürekli gerçekleştiği piyasa aktif olarak kabul edilir.

Aktif piyasada bir kotasyon fiyatı yoksa, Grup ilgili gözlemlenebilir girdilerin kullanımını azami seviyeye çıkaran ve gözlemlenebilir olmayan girdilerin kullanımını asgari seviyeye indiren değerlendirme teknikleri kullanır. Seçilen değerlendirme tekniği, piyasa katılımcılarının bir işlemi fiyatlandırırken dikkate alacakları tüm faktörleri içerir.

Gerçeğe uygun değeri ile ölçülen bir varlık veya borcun bir teklif fiyatı ve alış fiyatı varsa, Grup varlık ve uzun pozisyonları teklif fiyatından, yükümlülükleri ve kısa pozisyonları ise alış fiyatından ölçer.

YÜNSA YÜNLÜ SANAYİ VE TİCARET A.Ş. VE BAĞLI ORTAKLIKLARI

31 ARALIK 2021 TARİHİNDE SONA EREN HESAP DÖNEMİNE AİT KONSOLİDE FİNANSAL TABLOLARA İLİŞKİN AÇIKLAYICI NOTLAR
(Tutarlar, aksi belirtilmedikçe Türk Lirası ("TL") olarak ifade edilmiştir.)

DİPNOT 2 - KONSOLİDE FİNANSAL TABLOLARIN SUNUMUNA İLİŞKİN ESASLAR (Devamı)**2.4 Önemli muhasebe politikalarının özeti (devamı)****u) Önemli muhasebe değerlendirme tahmin ve varsayımları (devamı)**

İlk muhasebeleştirmede gerçeğe uygun değere ilişkin en iyi gösterge, gerçekleşen işlem fiyatıdır (diğer bir ifadeyle, alınan veya ödenen bedelin gerçeğe uygun değeridir). Grup, ilk muhasebeleştirmede gerçeğe uygun değer için işlem fiyatından farklı olduğunu tespit ederse ve gerçeğe uygun değer, aynı varlık veya yükümlülük için aktif bir piyasadaki kotasyon fiyatıyla veya gözlemlenemeyen girdilerin kullanıldığı bir değerlendirme tekniğine dayanılarak kanıtlanmazsa, ölçümle ilgili olarak önemsiz olması durumunda, finansal araç ilk ölçümünde gerçeğe uygun değerden ölçülür ve gerçeğe uygun değer ile işlem fiyatı arasındaki farkı ertelemek üzere düzeltilir. İlk muhasebeleştirmeyi müteakip, finansal aracın ömrü boyunca uygun bir temelde kar veya zararda muhasebeleştirilir. Ancak, kar veya zararda muhasebeleştirme, değerlemenin tamamen gözlemlenebilir piyasa verileri tarafından desteklendiği sürece veya işlemin kapatıldığı zamana kadar devam eder.

Bir varlığın veya yükümlülüğün gerçeğe uygun değerini ölçerken Grup olabildiğince pazarda gözlemlenebilir bilgileri kullanır. Gerçeğe uygun değerlemeler aşağıda belirtilen değerlendirme tekniklerinde kullanılan bilgilere dayanarak belirlenen gerçeğe uygun değerlendirme hiyerarşisindeki değişik seviyelere sınıflanmaktadır.

Seviye 1: Özdeş varlıklar veya borçlar için aktif piyasalardaki kayıtlı (düzeltilmemiş) fiyatla;

Seviye 2: Seviye 1’de yer alan kayıtlı fiyatlar dışında kalan ve varlıklar veya borçlar açısından doğrudan (fiyatlar aracılığıyla) veya dolaylı olarak (fiyatlardan türetilmek suretiyle) gözlemlenebilir nitelikteki veriler; ve

Seviye 3: Varlık veya borçlara ilişkin olarak gözlemlenebilir piyasa verilerine dayanmayan veriler (gözlemlenebilir nitelikte olmayan veriler).

Şayet bir varlığın veya yükümlülüğün gerçeğe uygun değerini ölçmek için kullanılan bilgiler gerçeğe uygun değerlendirme hiyerarşisinin farklı bir seviyesine sınıflandırılabiliriyorsa bu gerçeğe uygun değerlendirme bütün ölçüm için önemli olan en küçük bilginin dahil olduğu gerçeğe uygun değerlendirme hiyerarşisinin aynı seviyesine sınıflandırılır.

Grup gerçeğe uygun değerlendirme hiyerarşisindeki seviyeler arasındaki transferleri değişikliğin meydana geldiği raporlama döneminin sonunda muhasebeleştirmektedir.

DİPNOT 3 - BÖLÜMLERE GÖRE RAPORLAMA

Grup, TFRS 8’i 1 Ocak 2009’dan itibaren uygulamaya başlamış olup, Grup’un faaliyetlerine ilişkin karar almaya yetkili mercii tarafından düzenli olarak gözden geçirilen iç raporlara dayanarak faaliyet bölümleri belirlenmiştir. Grup’un karar almaya yetkili mercisi genel müdür ile yönetim kuruludur.

Grup’un karar almaya yetkili mercisi, bölümlere tahsis edilecek kaynaklara ilişkin kararların alınması ve bölümlerin performansının değerlendirilmesi amacıyla sonuçları ve faaliyetleri ürün çeşitleri bazında incelemektedir.

YÜNSA YÜNLÜ SANAYİ VE TİCARET A.Ş. VE BAĞLI ORTAKLIKLARI

31 ARALIK 2021 TARİHİNDE SONA EREN HESAP DÖNEMİNE AİT KONSOLİDE FİNANSAL TABLOLARA İLİŞKİN AÇIKLAYICI NOTLAR
(Tutarlar, aksi belirtilmedikçe Türk Lirası ("TL") olarak ifade edilmiştir.)

DİPNOT 3 – BÖLÜMLERE GÖRE RAPORLAMA (Devamı)

Grup'un ürün grupları bazında faaliyet bölümlerinin dağılımı şu şekildedir: Tekstil ve konfeksiyon.

a) Bölüm gelirleri:	1 Ocak 31 Aralık 2021	1 Ocak 31 Aralık 2020
Tekstil	325.077.210	287.917.958
Konfeksiyon	16.462.969	9.752.530
Toplam	341.540.179	297.670.488
b) Bölüm varlıkları:	31 Aralık 2021	31 Aralık 2020
Tekstil	377.702.035	315.796.462
Konfeksiyon	14.154.383	8.155.148
Bölüm varlıkları	391.856.418	323.951.610
c) Bölüm yükümlülükleri:	31 Aralık 2021	31 Aralık 2020
Tekstil	288.718.180	224.877.369
Konfeksiyon	2.748.292	6.052
Bölüm yükümlülükleri	291.466.472	224.883.421

YÜNSA YÜNLÜ SANAYİ VE TİCARET A.Ş. VE BAĞLI ORTAKLIKLARI

31 ARALIK 2021 TARİHİNDE SONA EREN HESAP DÖNEMİNE AİT KONSOLİDE FİNANSAL TABLOLARA İLİŞKİN AÇIKLAYICI NOTLAR
(Tutarlar, aksi belirtilmedikçe Türk Lirası ("TL") olarak ifade edilmiştir.)

DİPNOT 3 – BÖLÜMLERE GÖRE RAPORLAMA (Devamı)

d-1) 1 Ocak – 31 Aralık 2021 dönemi bölüm analizi:

	Tekstil	Konfeksiyon	Toplam
Satış gelirleri	325.077.210	16.462.969	341.540.179
Satışların maliyeti	(227.593.134)	(12.464.712)	(240.057.846)
Brüt esas faaliyet karı	97.484.076	3.998.257	101.482.333
Genel yönetim giderleri	(13.092.412)	-	(13.092.412)
Pazarlama satış ve dağıtım giderleri	(23.923.271)	(1.198.144)	(25.121.415)
Araştırma ve geliştirme giderleri	(2.805.644)	-	(2.805.644)
Ticari alacaklardaki değer düşüklüğü karı/(zararı)	1.771.566	-	1.771.566
Esas faaliyetlerden diğer gelirler	40.495.944	-	40.495.944
Esas faaliyetlerden diğer giderler	(52.479.640)	-	(52.479.640)
Bölüm sonucu	47.450.619	2.800.113	50.250.732

d-2) 1 Ocak – 31 Aralık 2020 dönemi bölüm analizi:

	Tekstil	Konfeksiyon	Toplam
Satış gelirleri	287.917.958	9.752.530	297.670.488
Satışların maliyeti	(223.659.811)	(7.362.229)	(231.022.040)
Brüt esas faaliyet karı	64.258.147	2.390.301	66.648.448
Genel yönetim giderleri	(11.140.538)	-	(11.140.538)
Pazarlama satış ve dağıtım giderleri	(29.624.429)	(2.108.865)	(31.733.294)
Araştırma ve geliştirme giderleri	(2.546.500)	-	(2.546.500)
Ticari alacaklardaki değer düşüklüğü karı/(zararı)	(2.213.521)	-	(2.213.521)
Esas faaliyetlerden diğer gelirler	37.302.652	-	37.302.652
Esas faaliyetlerden diğer giderler	(32.855.620)	-	(32.855.620)
Bölüm sonucu	23.180.191	281.436	23.461.627

e) Yatırım harcamaları:

	1 Ocak 31 Aralık 2021	1 Ocak 31 Aralık 2020
Tekstil	8.350.314	25.858.041
Toplam	8.350.314	25.858.041

YÜNSA YÜNLÜ SANAYİ VE TİCARET A.Ş. VE BAĞLI ORTAKLIKLARI

31 ARALIK 2021 TARİHİNDE SONA EREN HESAP DÖNEMİNE AİT KONSOLİDE FİNANSAL TABLOLARA İLİŞKİN AÇIKLAYICI NOTLAR
(Tutarlar, aksi belirtilmedikçe Türk Lirası ("TL") olarak ifade edilmiştir.)

DİPNOT 3 – BÖLÜMLERE GÖRE RAPORLAMA (Devamı)

f-1) 1 Ocak – 31 Aralık 2021 dönemi nakit çıkışı gerektirmeyen giderler:

	Tekstil	Konfeksiyon	Toplam
- Amortisman ve itfa payları	15.384.846	-	15.384.846
- Çalışanlara sağlanan faydalara ilişkin karşılıklar	4.224.509	3.202	4.227.711
- Dava karşılığı	1.514.443	-	1.514.443
Toplam	21.123.798	3.202	21.127.000

f-2) 1 Ocak – 31 Aralık 2020 dönemi nakit çıkışı gerektirmeyen giderler:

	Tekstil	Konfeksiyon	Toplam
- Amortisman ve itfa payları	13.941.914	55.566	13.997.480
- Çalışanlara sağlanan faydalara ilişkin karşılıklar	6.587.155	8.385	6.595.540
- Dava Karşılığı	(508.360)	-	(508.360)
Toplam	20.020.709	63.951	20.084.660

DİPNOT 4 – NAKİT VE NAKİT BENZERLERİ

	31 Aralık 2021	31 Aralık 2020
Banka		
-Vadesiz mevduat	21.809.211	12.943.083
-Vadeli mevduat	-	55.307.075
Kredi kartı alacakları (*)	-	458.101
Toplam	21.809.211	68.708.259

(*) Kredi kartı alacaklarının vadesi üç aydan kısadır.

31.12.2020 Vadeli mevduatlar

Döviz cinsi	Döviz tutarı	TL Tutarı	Vade	Faiz oranı
ABD Doları	500.000	3.670.250	15.01.2021	%2,53
ABD Doları	350.000	2.569.175	4.01.2021	%2,78
Avro	3.500.000	31.527.650	15.01.2021	%1,81
TL	1.150.000	1.150.000	4.01.2021	%17,10
TL	2.000.000	2.000.000	5.01.2021	%17,22
TL	4.640.000	4.640.000	4.01.2021	%15,94
TL	9.750.000	9.750.000	18.01.2021	%18,97
Toplam		55.307.075		

Grup'un 31 Aralık 2021 ve 2020 tarihi itibarıyla bloke mevduatı bulunmamaktadır.

Nakit ve nakit benzerlerindeki risklerin niteliği ve düzeyine ilişkin açıklamalar Dipnot 25'te açıklanmıştır.

YÜNSA YÜNLÜ SANAYİ VE TİCARET A.Ş. VE BAĞLI ORTAKLIKLARI

31 ARALIK 2021 TARİHİNDE SONA EREN HESAP DÖNEMİNE AİT KONSOLİDE FİNANSAL TABLOLARA İLİŞKİN AÇIKLAYICI NOTLAR
(Tutarlar, aksi belirtilmedikçe Türk Lirası ("TL") olarak ifade edilmiştir.)

DİPNOT 5 – İLİŞKİLİ TARAF AÇIKLAMALARI

a) İlişkili Taraplardan Alacaklar ve Borçlar

a) Diğer kısa vadeli borçlanmalar	31 Aralık 2021	31 Aralık 2020
Ziraat Katılım Bankası A.Ş. (1)	8.257.190	7.575.738
Toplam	8.257.190	7.575.738
b) Diğer uzun vadeli borçlanmalar	31 Aralık 2021	31 Aralık 2020
Ziraat Katılım Bankası A.Ş. (1)	19.458.230	27.581.701
Toplam	19.458.230	27.581.701
c) Banka mevduatları:	31 Aralık 2021	31 Aralık 2020
Ziraat Katılım Bankası A.Ş. (1)		
- Vadesiz mevduat	11.295.977	12.021.281
- Vadeli mevduat	-	42.987.900
T.C.Ziraat Bankası A.Ş. (2)		
- Vadesiz mevduat	7.311.416	551.665
Toplam	18.607.393	55.560.846

31 Aralık 2021 itibarıyla mevduat detayları aşağıdaki gibidir :

	TL	USD	EUR	GBP	CHF
Ziraat Katılım Bankası A.Ş.	541.509	534.912	239.400	716	-
Ziraat Bankası A.Ş.	15.278	433.107	100.273	581	2

31 Aralık 2020 itibarıyla mevduat detayları aşağıdaki gibidir :

	TL	USD	EUR	GBP
Ziraat Katılım Bankası A.Ş. (1)	593	641.015	782.537	26.781
Ziraat Bankası A.Ş. (2)	6.737	3.180	7.658	45.516

- (1) 26 Kasım 2019 tarihinde KAP'ta yayınlanan özel durum açıklaması ile Sürmegöz Tekstil'in 5 Eylül 2019 tarihli Genel Kurulu'nda Ziraat Katılım Bankası A.Ş.'nin %50 pay oranı ile Sürmegöz Tekstil'e ortak olduğu duyurulmuştur.
- (2) Ziraat Katılım Bankası A.Ş.'nin ana ortağıdır.

YÜNSA YÜNLÜ SANAYİ VE TİCARET A.Ş. VE BAĞLI ORTAKLIKLARI

31 ARALIK 2021 TARİHİNDE SONA EREN HESAP DÖNEMİNE AİT KONSOLİDE FİNANSAL TABLOLARA İLİŞKİN AÇIKLAYICI NOTLAR
(Tutarlar, aksi belirtilmedikçe Türk Lirası ("TL") olarak ifade edilmiştir.)

DİPNOT 5 – İLİŞKİLİ TARAF AÇIKLAMALARI (devamı)

d) Banka kredileri	31 Aralık 2021	31 Aralık 2020
Ziraat Katılım Bankası A.Ş. (*)		
- Kısa	11.991.532	16.768.933
- Uzun	2.085.674	13.374.533
Toplam	14.077.206	30.143.466

(*) Kredilerin detayı aşağıdaki gibidir:

31.12.2021 Krediler

	TL Tutarı	Vade	Faiz oranı
Ziraat Katılım Bankası A.Ş. (**)	8.684.554	4.04.2023	%7,50
Ziraat Katılım Bankası A.Ş.	5.392.652	3.02.2022	%7,95
Toplam	14.077.206		

31.12.2020 Krediler

	TL Tutarı	Vade	Faiz oranı
Ziraat Katılım Bankası A.Ş. (**)	14.622.050	4.04.2023	%7,50
Ziraat Katılım Bankası A.Ş.	15.521.416	3.02.2022	%7,95
Toplam	30.143.466		

(**) KGF kefaleti ile kullanılan ilgili kredinin teminatında ayrıca Sürmegöz Tekstil'in kefaleti de bulunmakta olup, diğer kredilerin tamamı teminatsızdır.

YÜNSA YÜNLÜ SANAYİ VE TİCARET A.Ş. VE BAĞLI ORTAKLIKLARI

31 ARALIK 2021 TARİHİNDE SONA EREN HESAP DÖNEMİNE AİT KONSOLİDE FİNANSAL TABLOLARA İLİŞKİN AÇIKLAYICI NOTLAR
(Tutarlar, aksi belirtilmedikçe Türk Lirası ("TL") olarak ifade edilmiştir.)

DİPNOT 5 - İLİŞKİLİ TARAF AÇIKLAMALARI (Devamı)

e) Faiz ve kur farkı gideri/(geliri):

	1 Ocak 31 Aralık 2021	1 Ocak 31 Aralık 2020
Ziraat Katılım Bankası A.Ş. (**)		
-Faiz ve kur farkı geliri/(gideri)	(2.434.877)	(4.652.599)
-Komisyon	(32.799)	(253.256)
-Türev finansal araç karı/(zararı)	-	(2.683.700)
T.C.Ziraat Bankası A.Ş.(***)(1)		
-Faiz ve kur farkı geliri/(gideri)	2.448.319	1.802.103
-Komisyon	(2.404.256)	-
Toplam	(2.423.613)	(5.787.452)

(1) Ziraat Katılım Bankası A.Ş.'nin ana ortağıdır.

(**) Ziraat Katılım ile yıl içerisinde gerçekleştirilen faiz ve kur farkı giderinin 3.312.900 TL'si kur farkı gelirinden oluşmaktadır. (2020: 492.396).

(***) Ziraat Bankası ile yıl içerisinde gerçekleştirilen faiz ve kur farkı gelirinin 3.015.907 TL'si kur farkı gelirinden oluşmaktadır. (2020: 2.775.778 kur farkı gideri).

f) Yönetim Kurulu üyelerine ve üst düzey yönetim personeline yapılan ödenen ücret ve benzeri menfaatler:

	1 Ocak 31 Aralık 2021	1 Ocak 31 Aralık 2020
Ücretler ve diğer kısa vadeli faydalar	5.910.588	3.984.409
Diğer uzun vadeli faydalar	439.462	501.791
Toplam	6.350.050	4.486.200

Üst düzey yöneticilerden alacak veya borç bulunmamaktadır.

YÜNSA YÜNLÜ SANAYİ VE TİCARET A.Ş. VE BAĞLI ORTAKLIKLARI

31 ARALIK 2021 TARİHİNDE SONA EREN HESAP DÖNEMİNE AİT KONSOLİDE FİNANSAL TABLOLARA İLİŞKİN AÇIKLAYICI NOTLAR
(Tutarlar, aksi belirtilmedikçe Türk Lirası ("TL") olarak ifade edilmiştir.)

DİPNOT 6 - TİCARİ ALACAK VE BORÇLAR

Kısa vadeli ticari alacaklar	1 Ocak	1 Ocak
	31 Aralık 2021	31 Aralık 2020
Alıcılar	84.681.306	34.857.029
Alacak senetleri ve çekleri	20.666.553	8.792.885
Kredi kartı alacakları (*)	-	152.778
Şüpheli alacaklar karşılığı	(4.521.591)	(6.293.157)
Toplam	100.826.268	37.509.535
Eksi: Tahakkuk etmemiş finansman geliri	27.279	(25.925)
Ticari alacaklar, net	100.853.547	37.483.610

Ticari alacaklar genel olarak 90 günden kısa (31 Aralık 2020: 90 günden kısa) vadeye sahiptir ve 31 Aralık 2021 tarihi itibarıyla TL ve yabancı para cinsinden ticari alacaklar sırasıyla yıllık %9,90 (31 Aralık 2020: %8,97) ve piyasa faiz oranları kullanılarak iskonto edilmiştir.

(*) Kredi kartı alacakları 90 günden uzun vadeliidir.

Ticari alacaklardaki risklerin niteliği ve düzeyine ilişkin açıklamalar Dipnot 25'te verilmiştir.

Ticari Alacak Değer Düşüklüğü	2021	2020
1 Ocak	(6.293.157)	(4.079.636)
Dönem içinde ayrılan karşılık	(980.919)	(4.038.465)
Dönem içinde konusu kalmayan karşılık	2.752.485	1.824.944
31 Aralık	(4.521.591)	(6.293.157)

Kısa vadeli ticari borçlar	31 Aralık 2021	31 Aralık 2020
Yurtdışı satıcılara borçlar	34.624.871	18.260.390
Yurtiçi satıcılara borçlar	38.153.254	15.643.492
İş ve hizmet borçları	11.038.132	3.508.879
	83.816.257	37.412.761
Eksi: Tahakkuk etmemiş finansman gideri	(205.247)	(297.934)
Ticari borçlar, net	83.611.010	37.114.827

Ticari borçların vadesi 90 gün olup (2020: 90 gün) 31 Aralık 2021 tarihinde TL ve yabancı para cinsinden ticari borçlar sırasıyla yıllık %9,90 (31 Aralık 2020: %8,97) ve piyasa faiz oranları kullanılarak iskonto edilmiştir.

Ticari borçlardaki risklerin niteliği ve düzeyine ilişkin açıklamalar Dipnot 25'te verilmiştir.

YÜNSA YÜNLÜ SANAYİ VE TİCARET A.Ş. VE BAĞLI ORTAKLIKLARI

31 ARALIK 2021 TARİHİNDE SONA EREN HESAP DÖNEMİNE AİT KONSOLİDE FİNANSAL TABLOLARA İLİŞKİN AÇIKLAYICI NOTLAR
(Tutarlar, aksi belirtilmedikçe Türk Lirası ("TL") olarak ifade edilmiştir.)

DİPNOT 7 - DİĞER ALACAKLAR VE ERTELENMİŞ GELİRLER

DİğER alacaklar	31 Aralık 2021	31 Aralık 2020
Gelir tahakkukları (*)	488.070	770.584
Personelden alacaklar	14.521	21.188
Verilen depozito ve teminatlar	456.784	390.519
DİğER	291.837	374.224
Toplam	1.251.212	1.556.515

(*) 31 Aralık 2021 ve 2020 tarihleri itibarıyla gelir tahakkukları teşvik tahakkuklarından oluşmaktadır.

Ertelemiş gelirler	31 Aralık 2021	31 Aralık 2020
Alınan sipariş avansları (*)	12.180.577	4.177.473
Toplam	12.180.577	4.177.473

(*) Sözleşme yükümlülüğünden doğan, ödemesi alınmış ancak henüz kontrol devri gerçekleşmemiş satışlar ile ilgili hasılatlardan oluşmaktadır. Kontrol devri gerçekleştikten sonra kar veya zarar tablosunda muhasebeleşecektir.

DİPNOT 8 – STOKLAR

	31 Aralık 2021	31 Aralık 2020
Ham madde	45.623.873	23.113.689
Yarı mamüller	57.429.579	24.417.360
Mamüller	27.481.616	48.507.020
Ticari mallar	341.643	67.669
DİğER stoklar	24.925.749	16.050.812
Stok değer düşüklüğü (-)	(4.990.513)	(3.158.814)
Toplam	150.811.947	108.997.736

Stok değer düşüklüğü karşılığında gerçekleşen hareketler aşağıdaki gibidir:

	2021	2020
1 Ocak	(3.158.814)	(1.866.395)
Dönem içinde kullanılan karşılık	731.291	4.349.038
Dönem içinde ayrılan karşılık	(2.562.990)	(5.641.457)
31 Aralık	(4.990.513)	(3.158.814)

Geçmiş dönemde ve cari dönemde karşılık ayrılan stokların cari dönemde satılmış olması sebebiyle 31 Aralık 2021 tarihinde sona eren dönemde ayrılan karşılık tutarının 731.291 TL'si iptal edilmiştir

(2020 : 4.349.038 TL). Stoklar üzerindeki değer düşüklüğü karşılığı ve kullanılan karşılık satılan malın maliyetinde gösterilmiştir.

YÜNSA YÜNLÜ SANAYİ VE TİCARET A.Ş. VE BAĞLI ORTAKLIKLARI

31 ARALIK 2021 TARİHİNDE SONA EREN HESAP DÖNEMİNE AİT KONSOLİDE FİNANSAL TABLOLARA İLİŞKİN AÇIKLAYICI NOTLAR
(Tutarlar, aksi belirtilmedikçe Türk Lirası ("TL") olarak ifade edilmiştir.)

DİPNOT 9 - PEŞİN ÖDENMİŞ GİDERLER

Kısa vadeli	31 Aralık 2021	31 Aralık 2020
Danışmanlık ve fuar avansları	930.927	494.904
Sigorta giderleri	125.803	341.610
Stok avansları	7.671.292	1.659.553
Diğer	175.917	230.551
Toplam	8.903.939	2.726.618

Uzun vadeli	31 Aralık 2021	31 Aralık 2020
Danışmanlık giderleri	24.940	43.143
Toplam	24.940	43.143

DİPNOT 10 - MADDİ DURAN VARLIKLAR

Maddi duran varlıkların dönem içindeki hareketleri aşağıdaki gibidir:

	1 Ocak 2021	İlaveler	Çıkışlar	Transferler	31 Aralık 2021
<u>Maliyet bedeli:</u>					
Arazi ve arsalar	340.501	-	-	-	340.501
Yeraltı ve yerüstü düzenleri	6.811.908	-	-	-	6.811.908
Binalar	44.030.140	235.118	-	-	44.265.258
Makine, tesis ve cihazlar	182.058.695	985.261	(897.250)	8.728.231	190.874.937
Taşıt araçları	240.152	-	-	-	240.152
Döşeme ve demirbaşlar	8.789.268	1.172.260	-	-	9.961.528
Özel maliyetler	2.650.401	-	-	-	2.650.401
Yapılmakta olan yatırımlar	8.728.231	-	-	(8.728.231)	-
	253.649.296	2.392.639	(897.250)	-	255.144.685
<u>Birikmiş amortismanlar:</u>					
Yerüstü ve yeraltı düzenleri	(5.988.237)	(128.528)	-	-	(6.116.765)
Binalar	(27.774.787)	(909.074)	-	-	(28.683.861)
Makine, tesis ve cihazlar	(158.844.274)	(5.992.947)	897.250	-	(163.939.971)
Taşıt araçları	(149.570)	(31.703)	-	-	(181.273)
Döşeme ve demirbaşlar	(6.498.350)	(617.286)	-	-	(7.115.636)
Özel maliyetler	(298.928)	(530.080)	-	-	(829.008)
	(199.554.146)	(8.209.618)	897.250	-	(206.866.514)
Net defter değeri	54.095.150				48.278.171

Cari dönem amortisman giderlerinin 6.849.017 TL'si satılan malın maliyetine, 1.225.160 TL'si faaliyet giderlerine dahil edilmiştir. Stok üzerinde aktifleşen amortisman 135.441 TL'dir. (31 Aralık 2020 tarihi itibarıyla amortisman giderlerinin 6.093.464 TL'si satılan malın maliyetine, 838.169 TL'si faaliyet giderlerine dahil edilmiştir. Stok üzerinde aktifleşen amortisman 74.075 TL'dir). Maddi duran varlıklar üzerinde herhangi bir rehin veya ipotek bulunmamaktadır (2020: Bulunmamaktadır).

YÜNSA YÜNLÜ SANAYİ VE TİCARET A.Ş. VE BAĞLI ORTAKLIKLARI

31 ARALIK 2021 TARİHİNDE SONA EREN HESAP DÖNEMİNE AİT KONSOLİDE FİNANSAL TABLOLARA İLİŞKİN AÇIKLAYICI NOTLAR
(Tutarlar, aksi belirtilmedikçe Türk Lirası ("TL") olarak ifade edilmiştir.)

DİPNOT 10 - MADDİ DURAN VARLIKLAR (Devamı)

31 Aralık 2021 tarihi itibarıyla maddi duran varlıkların için 2021 yılındaki sigorta teminatı 77.255.000 ABD Doları'dır (31 Aralık 2020: 82.285.000 ABD Doları).

Maddi varlıkların geçmiş dönem içindeki hareketleri aşağıdaki gibidir:

	1 Ocak 2020	İlaveler	Çıkışlar	Transferler	31 Aralık 2020
<u>Maliyet bedeli:</u>					
Arazi ve arsalar	340.501	-	-	-	340.501
Yeraltı ve yerüstü düzenleri	6.837.162	18.991	(44.245)	-	6.811.908
Binalar	46.289.113	-	(2.258.973)	-	44.030.140
Makine, tesis ve cihazlar	184.935.948	6.576.933	(9.454.186)	-	182.058.695
Taşıtlar	140.821	99.331	-	-	240.152
Döşeme ve demirbaşlar	7.669.495	1.174.436	(54.663)	-	8.789.268
Özel maliyetler	207.444	2.650.401	(207.444)	-	2.650.401
Yapılmakta olan yatırımlar	48.329	8.679.902	-	-	8.728.231
	246.468.813	19.199.994	(12.019.511)	-	253.649.296
<u>Birikmiş amortismanlar:</u>					
Yerüstü ve yeraltı düzenleri	(5.901.389)	(131.093)	44.245	-	(5.988.237)
Binalar	(28.276.894)	(976.223)	1.478.330	-	(27.774.787)
Makine, tesis ve cihazlar	(163.337.344)	(4.941.167)	9.434.237	-	(158.844.274)
Taşıtlar	(101.882)	(47.688)	-	-	(149.570)
Döşeme ve demirbaşlar	(5.976.263)	(575.254)	53.167	-	(6.498.350)
Özel maliyetler	(156.744)	(334.283)	192.099	-	(298.928)
	(203.750.516)	(7.005.708)	11.202.078	-	(199.554.146)
Net defter değeri	42.718.297				54.095.150

YÜNSA YÜNLÜ SANAYİ VE TİCARET A.Ş. VE BAĞLI ORTAKLIKLARI

31 ARALIK 2021 TARİHİNDE SONA EREN HESAP DÖNEMİNE AİT KONSOLİDE FİNANSAL TABLOLARA İLİŞKİN AÇIKLAYICI NOTLAR
(Tutarlar, aksi belirtilmedikçe Türk Lirası ("TL") olarak ifade edilmiştir.)

DİPNOT 10.1 - KULLANIM HAKKI VARLIKLARI

	1 Ocak 2021	İlaveler	Çıkışlar	31 Aralık 2021
Maliyet				
Gayrimenkuller	3.958.351	462.278	-	4.420.629
Taşıtlar	4.494.094	724.011	(515.031)	4.703.074
Toplam	8.452.445	1.186.289	(515.031)	9.123.703
Birikmiş amortisman				
Gayrimenkuller	(790.808)	(878.803)	-	(1.669.611)
Taşıtlar	(1.979.314)	(1.395.239)	326.694	(3.047.859)
Toplam	(2.770.122)	(2.274.042)	326.694	(4.717.470)
Net Defter Değeri	5.682.323			4.406.233

31 Aralık 2021 tarihinde sona eren döneme ait amortisman giderlerinin 545.690 TL'si satılan malın maliyetine, 1.728.352 TL'si faaliyet giderlerine dahil edilmiştir (31 Aralık 2020 tarihi itibarıyla amortisman giderlerinin 1.082.758 TL'si satılan malın maliyetine, 1.864.795 TL'si faaliyet giderlerine dahil edilmiştir).

	1 Ocak 2020	İlaveler	Çıkışlar	31 Aralık 2020
Maliyet				
Gayrimenkuller	3.958.351	-	-	3.958.351
Taşıtlar	1.647.072	4.130.248	(1.283.226)	4.494.094
Toplam	5.605.423	4.130.248	(1.283.226)	8.452.445
Birikmiş amortisman				
Gayrimenkuller	(87.640)	(703.168)	-	(790.808)
Taşıtlar	(1.018.155)	(2.244.385)	1.283.226	(1.979.314)
Toplam	(1.105.795)	(2.947.553)	1.283.226	(2.770.122)
Net Defter Değeri	4.499.628			5.682.323

YÜNSA YÜNLÜ SANAYİ VE TİCARET A.Ş. VE BAĞLI ORTAKLIKLARI

31 ARALIK 2021 TARİHİNDE SONA EREN HESAP DÖNEMİNE AİT KONSOLİDE FİNANSAL TABLOLARA İLİŞKİN AÇIKLAYICI NOTLAR
(Tutarlar, aksi belirtilmedikçe Türk Lirası ("TL") olarak ifade edilmiştir.)

DİPNOT 10.2 - MADDİ OLMAYAN DURAN VARLIKLAR

	1 Ocak 2021	İlaveler	Çıkışlar	Transferler	31 Aralık 2021
<u>Maliyet bedeli:</u>					
Haklar	343.237	123.160	-	-	466.397
Bilgisayar programları	10.607.321	239.898	-	-	10.847.219
Devam etmekte olan Ar-Ge projeleri	10.227.410	5.594.617	(1.036.242)	(8.323.354)	6.462.431
Aktifleştirilen geliştirme projeleri	37.108.911	-	-	8.323.354	45.432.265
	58.286.879	5.957.675	(1.036.242)	-	63.208.312
<u>Birikmiş amortismanlar:</u>					
Haklar	(186.996)	(23.758)	-	-	(210.754)
Bilgisayar programları	(8.746.420)	(511.260)	-	-	(9.257.680)
Ar-Ge projeleri	(26.255.061)	(4.585.294)	-	-	(30.840.355)
	(35.188.477)	(5.120.312)	-	-	(40.308.789)
Net defter değeri	23.098.402			-	22.899.523

Cari dönem itfa paylarının 4.272.379 TL'si satılan malın maliyetine, 764.248 TL'si faaliyet giderlerine, dahil edilmiştir. Stok üzerinde aktifleşen amortisman 83.685 TL'dir. (31 Aralık 2020 tarihi itibarıyla itfa paylarının 3.620.288 TL'si satılan malın maliyetine, 497.976 TL'si faaliyet giderlerine dahil edilmiştir. Stok üzerinde aktifleşen amortisman 45.750 TL'dir). Maddi olmayan duran varlıklar üzerinde herhangi bir rehin veya ipotek bulunmamaktadır (2020: Bulunmamaktadır).

Maddi olmayan duran varlıklar için alınan nakit devlet teşviği 411.188 TL'dir (2020: 219.920 TL).

	1 Ocak 2020	İlaveler	Çıkışlar	Transferler	31 Aralık 2020
<u>Maliyet bedeli:</u>					
Haklar	343.237	-	-	-	343.237
Bilgisayar programları	9.894.149	713.172	-	-	10.607.321
Devam etmekte olan Ar-Ge projeleri	11.021.922	5.944.875	(1.760.049)	(4.979.338)	10.227.410
Aktifleştirilen geliştirme projeleri	32.129.573	-	-	4.979.338	37.108.911
	53.388.881	6.658.047	(1.760.049)	-	58.286.879
<u>Birikmiş amortismanlar:</u>					
Haklar	(170.946)	(16.050)	-	-	(186.996)
Bilgisayar programları	(8.241.490)	(504.930)	-	-	(8.746.420)
Ar-Ge projeleri	(22.612.027)	(3.643.034)	-	-	(26.255.061)
	(31.024.463)	(4.164.014)	-	-	(35.188.477)
Net defter değeri	22.364.418			-	23.098.402

YÜNSA YÜNLÜ SANAYİ VE TİCARET A.Ş. VE BAĞLI ORTAKLIKLARI

31 ARALIK 2021 TARİHİNDE SONA EREN HESAP DÖNEMİNE AİT KONSOLİDE FİNANSAL TABLOLARA İLİŞKİN AÇIKLAYICI NOTLAR
(Tutarlar, aksi belirtilmedikçe Türk Lirası ("TL") olarak ifade edilmiştir.)

DİPNOT 11 - DEVLET TEŞVİK VE YARDIMLARI

	31 Aralık 2021	31 Aralık 2020
Geliştirme teşviği (*)	8.530.897	8.206.955
Toplam	8.530.897	8.206.955

(*) Grup Ar-Ge Merkezi başvurusu neticesinde, Sanayi ve Ticaret Bakanlığı'nın 25 Ekim 2010 tarihi itibarıyla Ar-Ge Merkezi Belgesi almaya hak kazanmış olup, 5746 sayılı Araştırma ve Geliştirme Faaliyetlerinin Desteklenmesi Hakkında Kanun çerçevesinde sağlanan tutarlardan ve Ar-Ge Merkezi personeli ücretleri üzerinden faydalanılan Gelir Vergisi, Damga Vergisi, SSK Teşviği, TÜBİTAK onaylı projeler ve AB Horizon 2020 ile ilgili alınan teşvik tutarlarından oluşmaktadır.

Bir finansman aracı olan devlet teşvikleri, finanse ettikleri harcama kalemini netleştirmek amacıyla kâr veya zarar da muhasebeleştirilmek yerine, yatırım maliyetlerini azaltıcı bir unsur olarak finansal durum tablosu (bilanço) ile ilişkilendirilmiştir ve ilgili varlıkların ekonomik ömrü boyunca sistematik şekilde kâr veya zarara yansıtılmaktadır.

DİPNOT 12 - KISA VADELİ BORÇLANMALAR

	31 Aralık 2021		31 Aralık 2020	
	Yıllık ağırlıklı ortalama etkin faiz oranı %	TL	Yıllık ağırlıklı ortalama etkin faiz oranı %	TL
<u>Kısa vadeli banka kredileri:</u>				
TL krediler	8,61	-	7,00	26.500.000
USD krediler	0,50	6.676.500	-	-
Avro krediler	0,20	86.149.230	0,50	45.039.500
Faiz tahakkuku		120.017		780.488
Faiz tahakkuku (Uzun vadeli krd. kısa vadeli kısmı)		12.761.063		16.720.879
		105.706.810		89.040.867
Diğer kısa vadeli borçlanmalar		8.257.190		7.575.738
Kiralama işlemlerinden kısa vadeli borçlar TL		1.958.267		1.602.721
Kiralama işlemlerinden kısa vadeli borçlar Avro		-		26.995
Faktoring işlemlerinden kısa vadeli borçlar		-		-
Kısa vadeli borçlanma toplamı		115.922.267		98.246.321
<u>Uzun vadeli banka kredileri:</u>				
TL krediler	9,75	11.335.604	8,66	23.374.533
Diğer uzun vadeli borçlanmalar		19.458.230		27.581.701
Kiralama işlemlerinden uzun vadeli borçlar TL		2.504.793		4.074.567
Kiralama işlemlerinden uzun vadeli borçlar Avro		-		-
Uzun vadeli borçlanma toplamı		33.298.627		55.030.801

Borçlanmalardaki risklerin niteliği ve düzeyine ilişkin açıklamalar Dipnot 25'te açıklanmıştır. Kredilerin tamamı teminatsızdır.

YÜNSA YÜNLÜ SANAYİ VE TİCARET A.Ş. VE BAĞLI ORTAKLIKLARI

31 ARALIK 2021 TARİHİNDE SONA EREN HESAP DÖNEMİNE AİT KONSOLİDE FİNANSAL TABLOLARA İLİŞKİN AÇIKLAYICI NOTLAR
(Tutarlar, aksi belirtilmedikçe Türk Lirası ("TL") olarak ifade edilmiştir.)

DİPNOT 12 - KISA VADELİ BORÇLANMALAR (Devamı)

Finansman faaliyetlerinden kaynaklanan yükümlülükler ait mutabakat	2021	2020
1 Ocak Dönem başı finansal borçlar	153.277.122	118.837.741
Dönem içi anapara girişleri (*)	149.436.160	260.745.498
Dönem içi anapara ödemeleri	(204.330.445)	(237.801.481)
Dönem faiz/ kar payı ödemesi	(10.101.578)	(9.599.664)
Dönem faiz/ kar payı gideri	7.886.914	9.791.677
Dönem kur değişimin etkileri	53.052.721	11.303.351
Dönem sonu finansal borçları	149.220.894	153.277.122

Grup'un 31 Aralık 2021 ve 2020 tarihleri itibarıyla finansal borçlanmalarına ilişkin vermiş olduğu herhangi bir ipotek veya teminat bulunmamaktadır.

(*) 31 Aralık 2020 dönem içi ana para girişleri 35.093.700 TL tutarındaki satış ve geri kiralama işleminden nakit girişi içermektedir.

DİPNOT 13 - KARŞILIKLAR, KOŞULLU VARLIK VE YÜKÜMLÜLÜKLER

	31 Aralık 2021	31 Aralık 2020
Alınan kefalet ve teminat senetleri	74.085.091	47.542.737
Alınan teminat mektupları	60.378.565	17.545.200
Alınan ipotekler	655.000	655.000
Toplam	135.118.656	65.742.937

Alınan teminatlar esas itibarıyla yapılan satışlarla ilgili olarak müşterilerden alınmıştır. Alınan teminat mektuplarının finansal risk ile ilişkilendiren bölümü Dipnot 25'te gösterilmiştir. Grup, ayrıca yaptığı ihracatları Türk Eximbank'a sigorta ettirmektedir.

YÜNSA YÜNLÜ SANAYİ VE TİCARET A.Ş. VE BAĞLI ORTAKLIKLARI
31 ARALIK 2021 TARİHİNDE SONA EREN DÖNEME AİT KONSOLİDE FİNANSAL TABLOLARA İLİŞKİN AÇIKLAYICI NOTLAR
(Tutarlar, aksi belirtilmedikçe Türk Lirası ("TL") olarak ifade edilmiştir.)

DİPNOT 13 - KARŞILIKLAR, KOŞULLU VARLIK VE YÜKÜMLÜLÜKLER (Devamı)

31 Aralık 2021 ve 2020 tarihleri itibarıyla Grup'un teminat/ipotek/rehin ("TRİ") pozisyonuna ilişkin tabloları aşağıdaki gibidir:

	31 Aralık 2021			31.12.2020					
	TL Karşılığı	TL	ABD Doları	Avro	DİĞER	TL	ABD Doları	Avro	DİĞER
A, Kendi tüzel kişiliği adına vermiş olduğu TRİ'lerin toplam tutarı	23.020.060	21.511.390	-	100.000	-	8.231.186	-	100.000	-
Teminat	3.020.060	1.511.390	-	100.000	-	8.231.186	-	100.000	-
Rehin	20.000.000	20.000.000	-	-	-	-	-	-	-
İpotek	-	-	-	-	-	-	-	-	-
B, Konsolidasyon kapsamına dahil edilen ortaklıklar lehine vermiş olduğu TRİ'lerin toplam tutarı	-	-	-	-	-	-	-	-	-
Teminat	-	-	-	-	-	-	-	-	-
Rehin	-	-	-	-	-	-	-	-	-
İpotek	-	-	-	-	-	-	-	-	-
C, Olağan ticari faaliyetlerinin yürütülmesi amacıyla diğer 3, Kişilerin borcunu temin amacıyla vermiş olduğu TRİ'lerin toplam tutarı	-	-	-	-	-	-	-	-	-
Teminat	-	-	-	-	-	-	-	-	-
Rehin	-	-	-	-	-	-	-	-	-
İpotek	-	-	-	-	-	-	-	-	-
D, Diğer verilen TRİ'lerin toplam tutarı	-	-	-	-	-	-	-	-	-
i, Ana ortak lehine vermiş olduğu TRİ'lerin	-	-	-	-	-	-	-	-	-
Teminat	-	-	-	-	-	-	-	-	-
Rehin	-	-	-	-	-	-	-	-	-
İpotek	-	-	-	-	-	-	-	-	-
ii, B ve C maddeleri kapsamına girmeyen diğer grup şirketleri lehine vermiş olduğu TRİ'lerin toplam tutarı	-	-	-	-	-	-	-	-	-
Teminat	-	-	-	-	-	-	-	-	-
Rehin	-	-	-	-	-	-	-	-	-
İpotek	-	-	-	-	-	-	-	-	-
iii, C maddesi kapsamına girmeyen 3, Kişiler lehine vermiş olduğu TRİ'lerin toplam tutarı	-	-	-	-	-	-	-	-	-
Teminat	-	-	-	-	-	-	-	-	-
Rehin	-	-	-	-	-	-	-	-	-
İpotek	-	-	-	-	-	-	-	-	-
Toplam TRİ	23.020.060	21.511.390	-	100.000	-	8.231.186	-	100.000	-

YÜNSA YÜNLÜ SANAYİ VE TİCARET A.Ş. VE BAĞLI ORTAKLIKLARI

31 ARALIK 2021 TARİHİNDE SONA EREN HESAP DÖNEMİNE AİT KONSOLİDE FİNANSAL TABLOLARA İLİŞKİN AÇIKLAYICI NOTLAR
(Tutarlar, aksi belirtilmedikçe Türk Lirası ("TL") olarak ifade edilmiştir.)

DİPNOT 13 - KARŞILIKLAR, KOŞULLU VARLIK VE YÜKÜMLÜLÜKLER (Devamı)

Grup'un vermiş olduğu diğer TRİ'lerin Grup'un özkaynaklarına oranı 31 Aralık 2021 tarihi itibarıyla %0'dır (31 Aralık 2020: %0).

Verilen teminat mektupları çeşitli Gümrük Müdürlükleriyle ilgilidir. 31 Aralık 2021 ve 2020 tarihleri itibarıyla Grup'un vermiş olduğu diğer TRİ'ler bulunmamaktadır.

DİPNOT 14 - TAAHHÜTLER

Grup'un dahilde işleme izin belgeleri kapsamında 5.861.515 ABD Doları tutarında ihracat taahhüdü bulunmaktadır (31 Aralık 2020: 5.006.692 ABD Doları).

Kiralama Sözleşmeleri:

Grup'un 31 Aralık 2021 tarihinde sona eren hesap döneminde TFRS 16 kapsamına alınmayan faaliyet kiralamaları ile ilişkilendirilen direkt giderleri 350.708 TL'dir. (31 Aralık 2020: 436.098 TL)

Faaliyet kiralamalarına ilişkin Grup'un iptal edilemez nitelikteki faaliyet kiralaması yükümlülükleri aşağıdaki gibidir:

	31 Aralık 2021	31 Aralık 2020
1 yıl içinde	79.810	65.803
	79.810	65.803

DİPNOT 15 - ÇALIŞANLARA SAĞLANAN FAYDALAR KAPSAMINDA BORÇLAR**Kısa vadeli çalışanlara sağlanan faydalar kapsamında borçlar:**

	31 Aralık 2021	31 Aralık 2020
Ödenecek sosyal güvenlik kesintileri	2.536.725	1.229.672
Ödenecek vergi ve fonlar	2.233.633	1.126.248
Ödenecek işçi ücretleri	1.949.035	552.474
Toplam	6.719.393	2.908.394

YÜNSA YÜNLÜ SANAYİ VE TİCARET A.Ş. VE BAĞLI ORTAKLIKLARI

31 ARALIK 2021 TARİHİNDE SONA EREN HESAP DÖNEMİNE AİT KONSOLİDE FİNANSAL TABLOLARA İLİŞKİN AÇIKLAYICI NOTLAR
(Tutarlar, aksi belirtilmedikçe Türk Lirası ("TL") olarak ifade edilmiştir.)

DİPNOT 15 – ÇALIŞANLARA SAĞLANAN FAYDALAR KAPSAMINDA BORÇLAR (Devamı)

Uzun vadeli çalışanlara sağlanan faydalara ilişkin uzun vadeli karşılıklar:

	31 Aralık 2021	31 Aralık 2020
Kıdem tazminatı karşılığı	29.312.812	21.309.022
Toplam	29.312.812	21.309.022

Türk İş Kanunu'na göre, Grup'ta bir senesini doldurmuş olan ve Grup'la ilişkisi kesilen veya emekli olan, 25 hizmet yılını (kadınlarda 20) dolduran ve emekliliğini kazanan, askere çağrılan veya vefat eden personeli için kıdem tazminatı ödemekle yükümlüdür.

31 Aralık 2021 tarihi itibarıyla ödenecek kıdem tazminatı her hizmet yılı için bir aylık maaş üzerinden 8.284,51 TL (31 Aralık 2020: 7.117,17 TL) tavanına tabidir.

TMS 19 "Çalışanlara Sağlanan Faydalar", Grup'un yükümlülüklerinin, tanımlanmış fayda planları kapsamında aktüeryal değerlendirme yöntemleri kullanılarak geliştirilmesini öngörür. Bu doğrultuda, toplam yükümlülüklerin hesaplanmasında kullanılan aktüeryal varsayımlar aşağıda belirtilmiştir:

Ana varsayım, her hizmet yılı için olan azami yükümlülük tutarının enflasyona paralel olarak artacak olmasıdır. Dolayısıyla, uygulanan iskonto oranı, gelecek enflasyon etkilerinin düzeltilmesinden sonraki beklenen reel oranı ifade eder. Bu nedenle, 31 Aralık 2021 tarihi itibarıyla, ekli konsolide finansal tablolarda karşılıklar, geleceğe ilişkin, çalışanların emekliliğinden kaynaklanacak muhtemel yükümlülüğünün bugünkü değeri tahmin edilerek hesaplanır. İlgili bilanço tarihlerindeki karşılıklar, yıllık % 15,9 enflasyon ve %20,2 iskonto oranı varsayımlarına göre yaklaşık %3,73 olarak elde edilen reel iskonto oranı kullanılmak suretiyle hesaplanmıştır (31 Aralık 2020: %4,86). Emeklilik olasılığının tahmini için devir hızı oranı %95,34 olarak hesaplanmıştır. İsteğe bağlı işten ayrılmalar neticesinde ödenmeyip, Grup'a kalacak olan kıdem tazminatı tutarlarının tahmini oranı da dikkate alınmıştır. 31 Aralık 2021 itibarıyla Grup çalışanlarının kendi istekleri ile işten ayrılma olasılığı %4,57'tir. (31 Aralık 2020: %4,57).

31 Aralık 2021 ve 2020 tarihlerinde sona eren dönemlere ait kıdem tazminatı karşılığının hareketleri aşağıdaki gibidir:

	2021	2020
1 Ocak	21.309.022	19.096.173
Faiz maliyeti	2.468.826	2.222.733
Hizmet maliyeti	2.030.551	2.018.474
Aktüeryal kayıp / (kazanç)	7.962.247	(169.994)
Ödemeler	(4.457.834)	(1.858.364)
31 Aralık	29.312.812	21.309.022

YÜNSA YÜNLÜ SANAYİ VE TİCARET A.Ş. VE BAĞLI ORTAKLIKLARI

31 ARALIK 2021 TARİHİNDE SONA EREN HESAP DÖNEMİNE AİT KONSOLİDE FİNANSAL TABLOLARA İLİŞKİN AÇIKLAYICI NOTLAR
(Tutarlar, aksi belirtilmedikçe Türk Lirası ("TL") olarak ifade edilmiştir.)

DİPNOT 16 - DİĞER VARLIKLAR, YÜKÜMLÜLÜKLER VE KISA VADELİ KARŞILIKLAR

Diğer dönen varlıklar	31 Aralık 2021	31 Aralık 2020
Devreden KDV	7.549.383	8.535.540
İadesi talep edilecek KDV	725.496	438.924
Diğer	47.332	117.236
İş avansları	4.725	24.521
Toplam	8.326.936	9.116.221

Diğer kısa vadeli yükümlülükler	31 Aralık 2021	31 Aralık 2020
Diğer çeşitli Borçlar	338.293	234.786
Ödenecek Diğer Yükümlülükler	14.681	63.547
Diğer çeşitli yabancı kaynaklar	3.847	23.336
Toplam	356.821	321.669

Diğer karşılıklar	31 Aralık 2021	31 Aralık 2020
Dava karşılıkları	1.977.227	462.784
Toplam	1.977.227	462.784

Dava karşılıkları hareket tablosu

	2021	2020
1 Ocak	462.784	971.144
Karşılık	1.514.443	-
Ödemeler	-	(508.360)
31 Aralık	1.977.227	462.784

31 Aralık 2021 ve 2020 tarihlerinde sona eren dönemlere ait izin borçlarının hareketleri aşağıdaki gibidir:

Çalışanlara sağlanan faydalara ilişkin kısa vadeli karşılıklar	31 Aralık 2021	31 Aralık 2020
Kullanılmamış izin yükümlülüğü	5.040.464	5.312.130
Toplam	5.040.464	5.312.130

YÜNSA YÜNLÜ SANAYİ VE TİCARET A.Ş. VE BAĞLI ORTAKLIKLARI

31 ARALIK 2021 TARİHİNDE SONA EREN HESAP DÖNEMİNE AİT KONSOLİDE FİNANSAL TABLOLARA İLİŞKİN AÇIKLAYICI NOTLAR
(Tutarlar, aksi belirtilmedikçe Türk Lirası ("TL") olarak ifade edilmiştir.)

DİPNOT 17 - ÖZKAYNAKLAR

A) Ödenmiş Sermaye:

Grup'un 31 Aralık 2021 tarihi itibarıyla çıkarılmış sermayesi 29.160.000 TL olup, her biri 1 Kuruş nominal değerde 2.916.000.000 adet hamiline yazılı toplam 2.916.000.000 adet paya bölünmüştür. İmtiyazlı pay bulunmamaktadır. (31 Aralık 2020: 29.160.000 TL nominal değerde 2.916.000.000 hamiline yazılı toplam 2.916.000.000 adet pay).

Şirket'in 31 Aralık 2021 tarihi itibarıyla, ortaklık yapısı aşağıdaki gibidir:

31 Aralık 2021	TL	Pay (%)
Sürmegöz Tekstil	16.878.507	57,88
Halka açık kısım ve diğer	12.281.493	42,12
Toplam	29.160.000	100

Şirket'in 31 Aralık 2020 tarihi itibarıyla, ortaklık yapısı aşağıdaki gibidir:

31 Aralık 2020	TL	Pay (%)
Sürmegöz Tekstil	16.878.507	57,88
Halka açık kısım ve diğer	12.281.493	42,12
Toplam	29.160.000	100

Şirket, 6362 sayılı Sermaye Piyasası Kanunu ("SPK") hükümlerine göre kayıtlı sermaye sistemini kabul etmiş ve Sermaye Piyasası Kurulu'nun ("SPK") 3 Mayıs 1990 tarih ve 289 sayılı izni ile bu sisteme geçmiştir. Şirket'in kayıtlı sermaye tavanı 35.000.000 TL olup, beheri 1 Kuruş nominal değerde 3.500.000.000 adet paydan oluşmaktadır.

31 Aralık 2021 tarihi itibarıyla 30.657.866 TL tutarındaki sermaye düzeltme farkları Şirket'in ödenmiş sermaye tutarının enflasyona göre düzeltilmesinden kaynaklanan ve geçmiş yıllar zararına mahsup edilmemiş veya sermayeye eklenmemiş sermaye düzeltme farklarından oluşmaktadır (31 Aralık 2020: 30.657.866 TL).

YÜNSA YÜNLÜ SANAYİ VE TİCARET A.Ş. VE BAĞLI ORTAKLIKLARI

31 ARALIK 2021 TARİHİNDE SONA EREN HESAP DÖNEMİNE AİT KONSOLİDE FİNANSAL TABLOLARA İLİŞKİN AÇIKLAYICI NOTLAR
(Tutarlar, aksi belirtilmedikçe Türk Lirası ("TL") olarak ifade edilmiştir.)

DİPNOT 17 - ÖZKAYNAKLAR (Devamı)

B) Kardan Ayrılan Kısıtlanmış Yedekler:

Önceki dönemlerin karından, kanun veya sözleşme kaynaklı zorunluluklar nedeniyle veya kar dağıtımını dışındaki belli amaçlar için ayrılmış yedeklerdir. Bu yedekler, Şirket'in yasal kayıtlarındaki tutarlar üzerinden gösterilmekte olup, konsolide finansal tabloların TFRS'ye uygun olarak hazırlanmasında ortaya çıkan farklılıklar geçmiş yıllar kar/zararıyla ilişkilendirilmektedir.

Grup'un 31 Aralık 2021 ve 31 Aralık 2020 tarihleri itibarıyla kardan ayrılan kısıtlanmış yedekler hesabının detayı aşağıdaki gibidir:

	31 Aralık 2021	31 Aralık 2020
Birinci tertip genel kanuni yedek akçe	2.257.192	286.826
İkinci tertip genel kanuni yedek akçe	437.400	437.400
Olağanüstü yedekler	13.632.024	16.532.893
Özel fon (*)	-	11.230.753
Toplam	16.326.616	28.487.872

(*) Arsa satışına ilişkin kurumlar vergisi istisnasına isabet eden kurum kazancı olup 2014 yılında oluşmuştur.

TTK'nın 519 uncu maddesi uyarınca, yıllık ticari karın %5'i ödenmiş/çıkarılmış sermayenin %20'sine ulaşmaya kadar birinci tertip genel kanuni yedek akçe; pay sahiplerine %5 oranında kar payı ödendikten sonra kardan pay alacak kişilere dağıtılacak toplam tutarın %10'u ise ikinci tertip genel kanuni yedek akçe olarak ayrılmaktadır.

C) Yabancı Para Çevrim Farkı:

Grup'un her işletmesinin kendi finansal tabloları faaliyette buldukları temel ekonomik çevrede geçerli olan para birimi (fonksiyonel para birimi) ile sunulmuştur. Her işletmenin finansal durumu ve faaliyet sonuçları, Şirket'in geçerli para birimi olan ve konsolide finansal tablolar için sunum para birimi olan TL cinsinden ifade edilmiştir.

Yabancı para çevrim farklarının dönem içerisindeki hareket tablosu aşağıdaki gibidir:

	2021	2020
1 Ocak	3.858.832	2.346.712
Yabancı para çevrim farkı	5.294.103	1.512.120
31 Aralık	9.152.935	3.858.832

D) Kar veya zararda yeniden sınıflandırılmayacak birikmiş diğer kapsamlı gelirler veya giderler

	31 Aralık 2021	31 Aralık 2020
Dönem başı bakiyesi	(5.805.532)	(5.941.527)
Tanımlanmış fayda planları yeniden ölçüm kazançları/(kayıpları)	(7.962.247)	169.994
Tanımlanmış fayda planları yeniden ölçüm kazançları/(kayıpları), vergi etkisi	1.592.450	(33.999)
Dönem sonu bakiyesi	(12.175.329)	(5.805.532)

YÜNSA YÜNLÜ SANAYİ VE TİCARET A.Ş. VE BAĞLI ORTAKLIKLARI

31 ARALIK 2021 TARİHİNDE SONA EREN HESAP DÖNEMİNE AİT KONSOLİDE FİNANSAL TABLOLARA İLİŞKİN AÇIKLAYICI NOTLAR
(Tutarlar, aksi belirtilmedikçe Türk Lirası ("TL") olarak ifade edilmiştir.)

DİPNOT 18 - HASILAT VE SATIŞLARIN MALİYETİ

a) Hasılat	1 Ocak 31 Aralık 2021	1 Ocak 31 Aralık 2020
Yurtdışı satışlar	168.268.318	148.669.402
Yurtiçi satışlar	174.702.102	149.734.237
Diğer satışlar	751.707	2.274.267
Satış iadeleri (-)	(1.974.969)	(2.199.981)
Satışlardan diğer indirimler (-)	(206.979)	(807.437)
Net satışlar	341.540.179	297.670.488
Satışların maliyeti	(240.057.846)	(231.022.040)
Brüt kar	101.482.333	66.648.448
b) Satışların maliyeti	1 Ocak 31 Aralık 2021	1 Ocak 31 Aralık 2020
İlk madde ve malzeme gideri	(124.837.598)	(115.060.350)
Doğrudan işçilik gideri	(52.427.906)	(35.895.624)
Genel üretim giderleri	(59.929.945)	(52.248.807)
Amortisman giderleri	(13.050.379)	(12.304.921)
Yarı mamul stoklarındaki değişim	33.112.809	(18.484.324)
Mamul stoklarındaki değişim	(21.025.404)	4.285.204
Satılan mamullerin maliyeti	(238.158.423)	(229.708.822)
Satılan ticari malların maliyeti	(67.724)	(20.799)
Satılan hizmet maliyeti	-	-
Stok değer düşüklüğü karşılığındaki değişim (Not: 8)	(1.831.699)	(1.292.419)
Satışların maliyeti	(240.057.846)	(231.022.040)

DİPNOT 19 - PAZARLAMA, GENEL YÖNETİM VE ARAŞTIRMA GELİŞTİRME GİDERLERİ

Genel yönetim giderleri	1 Ocak 31 Aralık 2021	1 Ocak 31 Aralık 2020
Personel	(9.588.052)	(7.601.597)
Amortisman ve itfa payları	(1.621.289)	(1.104.681)
Danışmanlık	(839.598)	(720.431)
Kira	(54.858)	(358.465)
Seyahat	(151.566)	(188.467)
Küçük demirbaş	(22.320)	(203.609)
Temsil ve ağırlama	(84.210)	(92.400)
Gazete ve iletişim	(34.638)	(212.487)
Diğer	(695.881)	(658.401)
Toplam genel yönetim giderleri	(13.092.412)	(11.140.538)

YÜNSA YÜNLÜ SANAYİ VE TİCARET A.Ş. VE BAĞLI ORTAKLIKLARI

31 ARALIK 2021 TARİHİNDE SONA EREN HESAP DÖNEMİNE AİT KONSOLİDE FİNANSAL TABLOLARA İLİŞKİN AÇIKLAYICI NOTLAR
(Tutarlar, aksi belirtilmedikçe Türk Lirası ("TL") olarak ifade edilmiştir.)

DİPNOT 19 - PAZARLAMA, GENEL YÖNETİM VE ARAŞTIRMA GELİŞTİRME GİDERLERİ
(Devamı)

Pazarlama giderleri

	1 Ocak 31 Aralık 2021	1 Ocak 31 Aralık 2020
İhracat ve navlun	(7.602.527)	(9.871.499)
Danışmanlık	(607.410)	(2.197.186)
Personel	(9.260.892)	(11.111.992)
Nakliyat	(1.998.590)	(3.240.153)
Reklam giderleri	(1.740.489)	(1.460.677)
Seyahat ve haberleşme giderleri	(600.521)	(389.982)
İhale giderleri	(614.659)	(791.415)
Kargo giderleri	(765.308)	(767.302)
Kira	(805.240)	(691.473)
Amortisman ve itfa payları	(713.178)	(587.878)
Diğer	(412.601)	(623.737)
Toplam pazarlama giderleri	(25.121.415)	(31.733.294)

Araştırma ve geliştirme giderleri

	1 Ocak 31 Aralık 2021	1 Ocak 31 Aralık 2020
Personel	(2.057.440)	(1.593.462)
Amortisman ve itfa payları	(61.847)	(90.214)
Diğer	(686.357)	(862.824)
Toplam araştırma ve geliştirme giderleri	(2.805.644)	(2.546.500)

DİPNOT 20 - ESAS FAALİYETLERDEN DİĞER GELİRLER/(GİDERLER) VE YATIRIM FAALİYETLERİNDEN GELİRLER

	1 Ocak 31 Aralık 2021	1 Ocak 31 Aralık 2020
Ticari alacak ve borç kur farkı gelirleri	36.345.724	33.146.420
Fuar teşvik gelirleri	785.788	1.180.012
Teşvikler	130.701	25.025
Reeskont gelirleri	5.249	1.799.763
Fiyat farkı reklamasyon gelirleri	413.842	138.203
Ham madde ve hurda satışı geliri	486.369	254.574
Vade farkı gelirleri	-	56.942
Diğer	2.328.271	701.713
Toplam esas faaliyetlerden diğer gelirler	40.495.944	37.302.652

YÜNSA YÜNLÜ SANAYİ VE TİCARET A.Ş. VE BAĞLI ORTAKLIKLARI

31 ARALIK 2021 TARİHİNDE SONA EREN HESAP DÖNEMİNE AİT KONSOLİDE FİNANSAL TABLOLARA İLİŞKİN AÇIKLAYICI NOTLAR
(Tutarlar, aksi belirtilmedikçe Türk Lirası ("TL") olarak ifade edilmiştir.)

DİPNOT 20 - ESAS FAALİYETLERDEN DİĞER GELİRLER/(GİDERLER) VE YATIRIM FAALİYETLERİNDEN GELİRLER (Devamı)

	1 Ocak 31 Aralık 2021	1 Ocak 31 Aralık 2020
Maddi duran varlık satış karı	1.313.305	8.321.839
Toplam yatırım faaliyetlerinden gelirler	1.313.305	8.321.839
	1 Ocak 31 Aralık 2021	1 Ocak 31 Aralık 2020
Reeskont giderleri	(44.731)	(674.747)
Ticari alacak ve borç kur farkı giderleri	(45.916.564)	(28.042.369)
Eximbank alacak sigortası primleri	(481.477)	(693.471)
Harçlar ve aidatlar	(2.409.845)	(262.418)
Özel işlem vergisi	(22.106)	(17.025)
Diğer	(3.604.917)	(3.165.590)
Esas faaliyetlerden diğer giderler	(52.479.640)	(32.855.620)

DİPNOT 21 - NİTELİKLERİNE GÖRE GİDERLER

A) Tahakkuk eden ücret ve maaşlar	1 Ocak 31 Aralık 2021	1 Ocak 31 Aralık 2020
Satılan malın maliyetine giden	(52.427.906)	(35.895.624)
Pazarlama, satış ve dağıtım giderlerindeki	(9.260.892)	(11.111.992)
Genel yönetim giderlerindeki	(9.588.052)	(7.601.597)
Araştırma geliştirme giderlerindeki	(2.057.440)	(1.593.462)
Geliştirme projelerinde aktifleşen	(3.102.951)	(3.502.142)
Toplam	(76.437.241)	(59.704.817)
B) Amortisman giderleri ve itfa payı dağılımı	1 Ocak 31 Aralık 2021	1 Ocak 31 Aralık 2020
Satılan malın maliyetine giden	(12.988.532)	(12.214.707)
Pazarlama, satış ve dağıtım giderlerindeki	(713.178)	(587.878)
Araştırma geliştirme giderlerindeki	(61.847)	(90.214)
Genel yönetim giderlerindeki	(1.621.289)	(1.104.681)
Toplam	(15.384.846)	(13.997.480)

YÜNSA YÜNLÜ SANAYİ VE TİCARET A.Ş. VE BAĞLI ORTAKLIKLARI

31 ARALIK 2021 TARİHİNDE SONA EREN HESAP DÖNEMİNE AİT KONSOLİDE FİNANSAL TABLOLARA İLİŞKİN AÇIKLAYICI NOTLAR
(Tutarlar, aksi belirtilmedikçe Türk Lirası ("TL") olarak ifade edilmiştir.)

DİPNOT 22 - FİNANSMAN GELİRLERİ VE GİDERLERİ

	1 Ocak 31 Aralık 2021	1 Ocak 31 Aralık 2020
Kur farkı (gideri)/geliri	(23.253.986)	(9.206.916)
Faiz gideri (*)	(1.026.575)	(2.808.501)
Kar payı ödemeleri	(6.860.339)	(6.983.176)
Diğer finansman giderleri	(2.730.936)	(789.504)
Toplam	(33.871.836)	(19.788.097)

(*) 31 Aralık 2021 itibarıyla Türkiye Kalkınma ve Yatırım Bankası'ndan enflasyon oranının altındaki oranlarla kullanılan yatırım kredisi finansman giderlerinden oluşmaktadır.

	1 Ocak 31 Aralık 2021	1 Ocak 31 Aralık 2020
Kar payı Geliri	1.636.665	903.376
Toplam	1.636.665	903.376

DİPNOT 23 - VERGİ VARLIK VE YÜKÜMLÜLÜKLERİ

Konsolide finansal durum tablosuna yansıtılmış vergi tutarları aşağıdaki gibidir.

	31 Aralık 2021	31 Aralık 2020
Ödenecek kurumlar vergisi	(3.186.091)	-
Peşin ödenen vergiler	138.817	83.914
(Dönem karı vergi yükümlülüğü) /cari dönem vergisiyle ilgili varlıklar, net	(3.047.274)	83.914

Kurumlar vergisi

Grup'un ana ortağı olan Şirket, Türkiye'de geçerli olan kurumlar vergisine tabidir. Grup'un cari dönem faaliyet sonuçlarına ilişkin tahmini vergi yükümlülükleri için ekli mali tablolarda gerekli karşılıklar ayrılmıştır. Vergiye tabi kurum kazancı üzerinden tahakkuk ettirilecek kurumlar vergisi oranı, ticari kazancın tespitinde gider yazılan vergi matrahından indirilemeyen giderlerin eklenmesi ve yurtiçinde yerleşik şirketlerden alınan temettüler, vergiye tabi olmayan gelirler ve kullanılan yatırım indirimleri düşüldükten sonra kalan matrah üzerinden hesaplanmaktadır.

22 Nisan 2021 tarihli ve 31462 sayılı Resmi Gazete'de yayımlanmak suretiyle yürürlüğe giren Kurumlar Vergisi Kanunundaki değişiklik ile birlikte Türkiye'de, kurumlar vergisi oranı 31 Aralık 2021 tarihi itibarıyla %25'tir (2020: %22). Buna istinaden, Grup'un 31 Aralık 2021 tarihli finansal tablolarında ertelenmiş vergi varlık ve yükümlülükleri hesaplanırken ilgili geçici farkların 2022 yılı itibarıyla gerçekleşecek kısımları için vergi oranı %23, 2023 yılından itibaren gerçekleşecek kısımları için ise vergi oranı %20 olarak dikkate alınmıştır.

YÜNSA YÜNLÜ SANAYİ VE TİCARET A.Ş. VE BAĞLI ORTAKLIKLARI

31 ARALIK 2021 TARİHİNDE SONA EREN HESAP DÖNEMİNE AİT KONSOLİDE FİNANSAL TABLOLARA İLİŞKİN AÇIKLAYICI NOTLAR
(Tutarlar, aksi belirtilmedikçe Türk Lirası ("TL") olarak ifade edilmiştir.)

DİPNOT 23 - VERGİ VARLIK VE YÜKÜMLÜLÜKLERİ (Devamı)Kurumlar vergisi (devamı)

Vergi Usul Kanunu ile Kurumlar Vergisi Kanununda değişiklik yapılmasına dair kanun 20 Ocak 2022 tarihinde Kanun No. 7352 sayıyla yasalaşmış olup, geçici hesap dönemleri de dahil olmak üzere 2021 ve 2022 hesap dönemleri ile 2023 hesap dönemi geçici vergi dönemlerinde Mükerrer 298 inci madde kapsamındaki enflasyon düzeltmesine ilişkin şartların oluşup oluşmadığına bakılmaksızın mali tabloların enflasyon düzeltmesine tabi tutulmayacağı karara bağlanmıştır. 7352 Sayılı Kanun doğrultusunda enflasyon düzeltmesi 31 Aralık 2023 tarihli mali tablolara uygulanacak olup, yapılan enflasyon düzeltmesinden kaynaklanan kâr/zarar farkı geçmiş yıllar kâr/zarar hesabında gösterilecek olup, vergiye tabi tutulmayacaktır. 31 Aralık 2021 tarihinde sona eren dönem itibarıyla, vergi mevzuatı uyarınca üçer aylık dönemler itibarıyla oluşan kazançlar üzerinden %25 (31 Aralık 2020: %22) oranında geçici vergi hesaplanarak ödenmekte ve bu şekilde ödenen tutarlar yıllık kazanç üzerinden hesaplanan vergiden mahsup edilmektedir.

Kurumlar vergisinden istisnalar:

Kurumların en az iki tam yıl süreyle aktiflerinde yer alan iştirak hisseleri ile aynı süreyle sahip oldukları kurucu senetleri, intifa senetleri ve rüçhan haklarının satışından doğan kazançların %75'lik kısmı 31 Aralık 2018 itibarıyla kurumlar vergisinden istisnadır. Bununla birlikte, 7061 sayılı kanunla yapılan değişiklikle bu oran taşınmazlar açısından %75'ten %50'ye indirilmiş ve 2018 yılından itibaren hazırlanacak vergi beyannamelerinde bu oran taşınmazlar için %50 olarak kullanılacaktır.

İstisnadan yararlanmak için söz konusu kazancın pasifte bir fon hesabında tutulması ve 5 yıl süre ile işletmeden çekilmemesi gerekmektedir. Satış bedelinin satışın yapıldığı yılı izleyen ikinci takvim yılı sonuna kadar tahsil edilmesi gerekir. Türkiye'de geçici vergi üçer aylık dönemler itibarıyla hesaplanmakta ve tahakkuk ettirilmektedir. 2021 yılı kurum kazançlarının geçici vergi dönemleri itibarıyla vergilendirilmesi aşamasında kurum kazançları üzerinden %25 oranında geçici vergi hesaplanmıştır (31 Aralık 2020: %22). Zararlar, gelecek yıllarda oluşacak vergilendirilebilir kardan düşülmek üzere, azami 5 yıl taşınabilir. Oluşan zararlar geriye dönük olarak, önceki yıllarda oluşan karlardan düşülemez. Türkiye'de vergi değerlendirmesiyle ilgili kesin ve kati bir mutabakatlaşma prosedürü bulunmamaktadır. Şirketler vergi beyannamelerini, ilgili yılın hesap kapama dönemini takip eden yıl 1- 25 Nisan tarihleri arasında hazırlamaktadır. Vergi Dairesi tarafından söz konusu beyannameler ve bunlara baz teşkil eden muhasebe kayıtları 5 yıl içerisinde incelenerek değiştirilebilmektedir.

Gelir Vergisi Stopajı:

Kurumlar vergisine ek olarak, dağıtılması durumunda kar payı elde eden ve bu kar paylarını kurum kazancına dahil ederek beyan eden tam mükellef kurumlara ve yabancı şirketlerin Türkiye'deki şubelerine dağıtılanlar hariç olmak üzere kar payları üzerinden ayrıca gelir vergisi stopajı hesaplanması gerekmektedir. Gelir vergisi stopajı 24 Nisan 2003 - 22 Temmuz 2006 tarihleri arasında tüm şirketlerde %10 olarak uygulanmıştır. Bu oran, 22 Temmuz 2006 tarihinden itibaren, 2006/10731 sayılı Bakanlar Kurulu Kararı ile %15 olarak uygulanmaktadır. Dağıtılmayıp sermayeye ilave edilen kar payları gelir vergisi stopajına tabi değildir.

YÜNSA YÜNLÜ SANAYİ VE TİCARET A.Ş. VE BAĞLI ORTAKLIKLARI

31 ARALIK 2021 TARİHİNDE SONA EREN HESAP DÖNEMİNE AİT KONSOLİDE FİNANSAL TABLOLARA İLİŞKİN AÇIKLAYICI NOTLAR
(Tutarlar, aksi belirtilmedikçe Türk Lirası ("TL") olarak ifade edilmiştir.)

DİPNOT 23 - VERGİ VARLIK VE YÜKÜMLÜLÜKLERİ (Devamı)

31 Aralık 2021 ve 2020 tarihlerinde sona eren yıllara ait gelir tablolarına yansıtılmış vergi tutarları aşağıda listelenmiştir:

	1 Ocak 31 Aralık 2021	1 Ocak 31 Aralık 2020
Cari dönem vergi gideri	(3.186.091)	-
Ertelenen vergi geliri / (gideri)	10.254.676	(2.884.907)
	7.068.585	(2.884.907)

Ertelenmiş Vergi

Grup, vergiye esas yasal finansal tabloları ile TFRS'ye göre hazırlanmış finansal tabloları arasındaki farklılıklardan kaynaklanan geçici zamanlama farkları için ertelenmiş vergi varlığı ve yükümlülüğü muhasebeleştirilmektedir. Söz konusu farklılıklar genellikle bazı gelir ve gider kalemlerinin vergiye esas finansal tablolar ile TFRS'ye göre hazırlanan finansal tablolarda farklı dönemlerde yer almasından kaynaklanmakta olup, söz konusu farklar aşağıda belirtilmektedir.

5 Aralık 2017 tarihli Resmi Gazete'de yayımlanarak yürürlüğe giren 7061 sayılı "Bazı Vergi Kanunları ile Diğer Bazı Kanunlarda Değişiklik Yapılmasına Dair Kanun" kapsamında 2019 ve 2020 yılları için kurumlar vergisi oranı %20'den %22'ye çıkarılmıştır. Söz konusu kanun kapsamında, 31 Aralık 2021 tarihli konsolide finansal tablolarda ertelenmiş vergi varlık ve yükümlülükleri, geçici farkların 2021 yılında vergi etkisi oluşturacak kısmı için %25 vergi oranı ile, geçici farkların 2021 ve sonraki dönemlerde vergi etkisi oluşturacak kısmı için ise %23 oranı ile hesaplanmıştır. Türkiye'de işletmelerin vergi iadesi beyan edememeleri sebebiyle, ertelenmiş vergi varlıkları olan bağlı ortaklıklar, ertelenmiş vergi yükümlülükleri olan bağlı ortaklıklar ile netleştirilmez ve ayrı olarak gösterilir.

Grup, 31 Aralık 2021 tarihi itibarıyla teşvikli yatırım belgeleri kapsamında öngörülebilir 3 yıl için hesaplanan 3.227.359 TL ertelenen vergi varlığını kayıtlarına almıştır. (31 Aralık 2020: 3.445.766 TL)

31 Aralık 2021 ve 2020 tarihleri itibarıyla birikmiş geçici farklar ve ertelenen vergi varlık ve yükümlülüklerinin yürürlükteki vergi oranları kullanılarak hazırlanan dökümü aşağıdaki gibidir:

	Birikmiş geçici farklar		Ertelenen vergi varlığı/(yükümlülüğü)	
	31 Aralık 2021	31 Aralık 2020	31 Aralık 2021	31 Aralık 2020
Yatırım indirimi	(3.227.359)	(3.445.766)	3.227.359	3.445.766
Arge indirimi	-	399.812	-	(87.959)
Maddi ve maddi olmayan varlıklar	(54.493.622)	(5.068.579)	10.898.724	1.013.716
Kullanım hakkı varlıkları	(4.463.059)	(5.704.283)	1.026.504	1.254.942
Stoklar	(4.650.658)	(2.944.665)	1.069.651	647.826
Kıdem tazminatı karşılığı	(29.312.812)	(21.309.022)	5.862.562	4.261.804
Kullanılmamış izin yükümlülüğü	(5.040.464)	(5.312.130)	1.159.307	1.062.426
Diğer karşılıklar	(2.075.940)	(462.784)	477.466	101.812
Şüpheli alacak karşılığı	(4.521.591)	(6.293.157)	1.039.966	1.384.495
Tahakkuk etmemiş finansman gideri (net)	2.271.587	2.329.298	(522.465)	(512.446)
Diğer	(224.719)	585.229	51.685	(128.749)
Ertelenen vergi varlıkları, net	(105.738.637)	(47.226.047)	24.290.759	12.443.633

YÜNSA YÜNLÜ SANAYİ VE TİCARET A.Ş. VE BAĞLI ORTAKLIKLARI

31 ARALIK 2021 TARİHİNDE SONA EREN HESAP DÖNEMİNE AİT KONSOLİDE FİNANSAL TABLOLARA İLİŞKİN AÇIKLAYICI NOTLAR
(Tutarlar, aksi belirtilmedikçe Türk Lirası ("TL") olarak ifade edilmiştir.)

DİPNOT 23 - VERGİ VARLIK VE YÜKÜMLÜLÜKLERİ (Devamı)

Dönem vergi giderinin dönem karı ile mutabakatı aşağıdaki gibidir:

	2021	2020
1 Ocak bakiyesi	12.443.633	15.362.539
Kar veya zarar tablosuna yansıtılan	10.254.676	(2.884.907)
Diğer kapsamlı gelir tablosuna yansıtılan	1.592.450	(33.999)
31 Aralık bakiyesi	24.290.759	12.443.633

	31 Aralık 2021	31 Aralık 2020
Bir yıldan uzun sürede yararlanılması beklenen ertelenmiş vergi varlıkları	21.015.149	9.976.228
	21.015.149	9.976.228

	1 Ocak 31 Aralık 2021	1 Ocak 31 Aralık 2020
Vergi öncesi kar	19.328.866	12.898.745
Hesaplanan Kurumlar vergisi (%25)	(4.832.217)	(2.837.724)
Vergi etkisi:		
Kanunen kabul edilmeyen giderler	(148.660)	(603.624)
Vergi Oranı Değişikliği Etkisi	-	(13.416)
Ar-Ge indirimi	4.579.292	666.604
Götürü gider indirimi	199.262	174.077
Yatırım İndirimi	(218.407)	-
Sabit kıymet yeniden değerlendirme etkisi (*)	10.309.853	-
Diğer	365.553	(270.824)
Gelir tablosundaki vergi karşılık geliri/(gideri)	10.254.676	(2.884.907)

(*) 9 Haziran 2021 tarihinde Resmi Gazete’de yayımlanan 7326 sayılı Sayılı Kanun 11.maddesi ile kanunun yürürlüğe girdiği tarihte aktifte kayıtlı taşınmazlar ile amortismanına tabi iktisadi kıymetlere yeniden değerlendirme imkanı getirilmiştir. Madde hükmünden 31 Aralık 2021 tarihine kadar yararlanılabilecektir. Kapsama giren kıymetler Yİ-ÜFE oranı ile değerlendirilecek ve oluşan değer artış tutarı üzerinden %2 oranında 3 taksitte (ikişer ay ara ile) vergi ödenecektir. Yeniden değerlendirilen kıymetler için değerlendirme farkı amortismanına tabi tutularak gider yazılabilecektir. Söz konusu kanun değişikliği kapsamında, yasal defterde sabit kıymetler için atılan yeniden değerlendirme kayıtlarına istinaden finansal durum tablosunda ertelenmiş vergi varlığı yaratılmış olup, bu varlığa ilişkin ertelenmiş vergi geliri konsolide kar veya zarar tablosuna kaydedilmiştir.

DİPNOT 24 - HİSSE BAŞINA KAZANÇ

	31 Aralık 2021	31 Aralık 2020
Net dönem karı	26.397.451	10.013.838
Beheri 1 Kr nominal değerdeki hisselerin ağırlıklı ortalama adedi	2.916.000.000	2.916.000.000
Sulandırılmış pay başına kazanç (Kr)	0,0091	0,0034

YÜNSA YÜNLÜ SANAYİ VE TİCARET A.Ş. VE BAĞLI ORTAKLIKLARI

31 ARALIK 2021 TARİHİNDE SONA EREN HESAP DÖNEMİNE AİT KONSOLİDE FİNANSAL TABLOLARA İLİŞKİN AÇIKLAYICI NOTLAR
(Tutarlar, aksi belirtilmedikçe Türk Lirası ("TL") olarak ifade edilmiştir.)

DİPNOT 25 - FİNANSAL ARAÇLARDAN KAYNAKLANAN RİSKLERİN NİTELİĞİ VE DÜZEYİ

a.1 Kredi riski yönetimi

31 Aralık 2020 tarihi itibarıyla ticari alacakların 458.101 TL tutarındaki bölümü kredi kartı slip alacaklarından oluşmakta olup vadeleri ortalama 3 aydan uzundur. (31 Aralık 2021: Bulunmamaktadır.)

Bilanço tarihi itibarıyla, vadesi geçmiş alacakların tutarları ve bu alacaklara ilişkin alınan teminatlar aşağıdaki gibidir:

	31 Aralık 2021	31 Aralık 2020
Vadesi üzerinden 1-30 gün geçmiş	6.787.514	4.841.982
Vadesi üzerinden 1-3 ay geçmiş	531.102	1.137.505
Vadesi üzerinden 3-12 ay geçmiş	577.836	7.086.831
Vadesi üzerinden 1-5 yıl geçmiş	691.205	298.893
Toplam vadesi geçen alacaklar	8.587.657	13.365.211
Teminat vs ile güvence altına alınmış kısmı	5.427.613	8.023.582
<u>Vadesi geçmiş, karşılık ayrılmamış alacaklar için alınan teminatlar:</u>		
	31 Aralık 2021	31 Aralık 2020
İhracat sigortası	5.427.613	4.109.402
Teminat Mektubu	-	3.914.180
Toplam	5.427.613	8.023.582

Kredi riski, müşteri tabanını oluşturan kuruluş sayısının çokluğu dolayısıyla dağıtılmaktadır. Aşağıdaki tablolar, 31 Aralık 2021 ve 2020 tarihleri itibarıyla satış yapılan müşteriler için ticari alacaklar ve sözleşme varlıkları için kredi riski ve BKZ'larına maruz kalma hakkında bilgi vermektedir.

31 Aralık 2021			
	Ağırlıklandırılmış ortalama zarar oranı % (*)	Net defter değeri	Zarar karşılığı
Cari (vadesi geçmemiş)	2,24	92.265.890	111.243
Vadesi 1-30 gün geçenler	0,07	6.787.514	45.354
Vadesi 31-90 gün geçenler	0,10	531.102	6.446
Vadesi 91-360 gün geçenler	0,12	577.836	422.953
Vadesi 360 ve üzeri gün geçenler	0,16	691.205	89.601
Toplam		100.853.547	675.597

(*) TFRS 9 gereği teminatlar düşüldükten sonra kalan net alacaklar üzerinden hesaplanmıştır. Tabloda yer alan zarar karşılığı beklenen kredi zararı modeline göre hesaplanan zarar karşılığıdır.

31 Aralık 2020			
	Ağırlıklandırılmış ortalama zarar oranı % (*)	Net defter değeri	Zarar karşılığı
Cari (vadesi geçmemiş)	1,57	24.118.399	40.930
Vadesi 1-30 gün geçenler	0,70	4.841.982	294.083
Vadesi 31-90 gün geçenler	0,90	1.137.505	158.133
Vadesi 91-360 gün geçenler	0,11	7.086.831	785.690
Vadesi 360 ve üzeri gün geçenler	0,15	298.893	43.839
Toplam		37.483.610	1.322.675

YÜNSA YÜNLÜ SANAYİ VE TİCARET A.Ş. VE BAĞLI ORTAKLIKLARI
31 ARALIK 2021 TARİHİNDE SONA EREN HESAP DÖNEMİNE AİT KONSOLİDE FİNANSAL TABLOLARA İLİŞKİN AÇIKLAYICI NOTLAR
(Tutarlar, aksi belirtilmedikçe Türk Lirası ("TL") olarak ifade edilmiştir.)

DİPNOT 25 - FİNANSAL ARAÇLARDAN KAYNAKLANAN RİSKLERİN NİTELİĞİ VE DÜZEYİ (Devamı)

Finansal araç türleri itibarıyla maruz kalınan kredi riskleri	Alacaklar					Diğer
	İlişkili taraf	Diğer taraf	İlişkili taraf	Diğer taraf	Bankalardaki	
31 Aralık 2021						
Raporlama tarihi itibarıyla maruz kalınan azami kredi riski (*) (A+B+C+D+E)	-	100.853.547	-	1.251.212	21.809.211	-
Azami riskin teminat, vs ile güvence altına alınmış kısmı	-	78.434.250	-	-	-	-
A. Vadesi geçmiş ya da değer düşüklüğüne uğramamış finansal varlıkların net defter değeri	-	92.265.890	-	1.251.212	21.809.211	-
B. Koşulları yeniden görülmüş bulunan, aksi takdirde vadesi geçmiş veya değer düşüklüğüne uğramış sayılacak finansal varlıkların defter değeri	-	-	-	-	-	-
C. Vadesi geçmiş ancak değer düşüklüğüne uğramamış varlıkların net defter değeri	-	8.587.657	-	-	-	-
Teminat, vs ile güvence altına alınmış kısmı	-	5.427.613	-	-	-	-
D. Değer düşüklüğüne uğrayan varlıkların net defter değerleri	-	-	-	-	-	-
-Vadesi geçmiş (brüt defter değeri)	-	4.521.591	-	-	-	-
-Değer düşüklüğü	-	(4.521.591)	-	-	-	-
-Net değerinin teminat, vs ile güvence altına alınmış kısmı	-	-	-	-	-	-
-Vadesi geçmiş (brüt defter değeri)	-	-	-	-	-	-
-Değer düşüklüğü	-	-	-	-	-	-
-Net değerinin teminat, vs ile güvence altına alınmış kısmı	-	-	-	-	-	-
E. Bilanço dışı kredi riski içeren unsurlar	-	-	-	-	-	-

YÜNSA YÜNLÜ SANAYİ VE TİCARET A.Ş. VE BAĞLI ORTAKLIKLARI
31 ARALIK 2021 TARİHİNDE SONA EREN HESAP DÖNEMİNE AİT KONSOLİDE FİNANSAL TABLOLARA İLİŞKİN AÇIKLAYICI NOTLAR
(Tutarlar, aksi belirtilmedikçe Türk Lirası ("TL") olarak ifade edilmiştir.)

DİPNOT 25 - FİNANSAL ARAÇLARDAN KAYNAKLANAN RİSKLERİN NİTELİĞİ VE DÜZEYİ (Devamı)

	Alacaklar						
	Finansal araç türleri itibarıyla maruz kalınan kredi riskleri			Diğer alacaklar			
	İlişkili taraf	Diğer taraf	İlişkili taraf	Diğer taraf	Bankalardaki	Finansal yatırımlar	Diğer
31 Aralık 2020							
Raporlama tarihi itibarıyla maruz kalınan azami kredi riski (*) (A+B+C+D+E)		37.483.610		1.556.515	68.708.259		
Azami riskin teminat, vs ile güvence altına alınmış kısmı		29.807.189					
A. Vadesi geçmemiş ya da değer düşüklüğüne uğramamış finansal varlıkların net defter değeri		24.118.399		1.556.515	68.708.259		
B. Koşulları yeniden görüşülmüş bulunan, aksi takdirde vadesi geçmiş veya değer düşüklüğüne uğramış sayılacak finansal varlıkların defter değeri							
C. Vadesi geçmiş ancak değer düşüklüğüne uğramamış varlıkların net defter değeri		13.365.211					
Teminat, vs ile güvence altına alınmış kısmı		8.023.582					
D. Değer düşüklüğüne uğrayan varlıkların net defter değerleri							
-Vadesi geçmiş (brüt defter değeri)							
-Değer düşüklüğü (0)		6.293.157					
-Net değer in teminat, vs ile güvence altına alınmış kısmı		(6.293.157)					
-Vadesi geçmemiş (brüt defter değeri)							
-Değer düşüklüğü (0)							
-Net değer in teminat, vs ile güvence altına alınmış kısmı							
E. Bilanço dışı kredi riski içeren unsurlar							

YÜNSA YÜNLÜ SANAYİ VE TİCARET A.Ş. VE BAĞLI ORTAKLIKLARI

31 ARALIK 2021 TARİHİNDE SONA EREN HESAP DÖNEMİNE AİT KONSOLİDE FİNANSAL TABLOLARA İLİŞKİN AÇIKLAYICI NOTLAR
(Tutarlar, aksi belirtilmedikçe Türk Lirası ("TL") olarak ifade edilmiştir.)

DİPNOT 25 - FİNANSAL ARAÇLARDAN KAYNAKLANAN RİSKLERİN NİTELİĞİ VE DÜZEYİ (Devamı)

a.1 Kredi riski yönetimi (devamı)

31 Aralık 2021 itibarıyla Grup, 21.809.211 TL (31 Aralık 2020: 68.708.259 TL) tutarında nakit ve nakit benzerleri (kasa bakiyesi hariç) ve finansal yatırımlar taşımaktadır. Nakit ve nakit benzerleri ve finansal yatırımlar, kredibilitesi yüksek Türkiye’de yerleşik finansal kurumlarda tutulmaktadır.

a.2 Likidite riski yönetimi

Likidite riski yönetimi ile ilgili esas sorumluluk, Yönetim Kuruluna aittir. Yönetim kurulu, Grup yönetiminin kısa, orta ve uzun vadeli fonlama ve likidite gereklilikleri için, uygun bir likidite riski yönetimi oluşturmuştur. Grup, likidite riskini tahmini ve fiili nakit akımlarını düzenli olarak takip etmek ve finansal varlık ve yükümlülüklerin vadelerinin eşleştirilmesi yoluyla yeterli fonların ve borçlanma rezervinin devamını sağlamak suretiyle, yönetir.

Aşağıdaki tablo, Grup’un türev niteliğinde olmayan finansal yükümlülüklerinin vade dağılımını göstermektedir. Türev olmayan finansal yükümlülükler iskonto edilmeden ve ödemesi gereken en erken tarihler esas alınarak hazırlanmıştır. Söz konusu yükümlülükler üzerinden ödenecek faizler aşağıdaki tabloya dahil edilmiştir.

Likidite riski tablosu:

31 Aralık 2021					
Sözleşme uyarınca vadeler	Defter değeri	Sözleşme uyarınca nakit çıkışlar (I+II)	3 aydan kısa (I)	3-12 ay arası (II)	1-5 yıl arası (III)
Türev olmayan finansal yükümlülükler					
Banka kredileri	117.042.414	117.523.879	91.644.511	6.698.570	19.180.798
Kiralama yükümlülükleri	4.463.059	4.538.929	325.034	1.450.099	2.763.796
Ticari borçlar	83.611.010	83.816.257	56.293.669	27.522.588	-
Toplam yükümlülük	205.116.483	205.879.065	148.263.214	35.671.257	21.944.594
31 Aralık 2020					
Sözleşme uyarınca vadeler	Defter değeri	Sözleşme uyarınca nakit çıkışlar(I+II)	3 aydan kısa (I)	3-12 ay arası (II)	1-5 yıl arası (III)
Türev olmayan finansal yükümlülükler					
Banka kredileri	112.415.400	114.090.426	-	72.736.426	41.354.000
Kiralama yükümlülükleri	5.704.283	8.697.533	303.852	2.102.461	6.291.220
Ticari borçlar	37.114.827	37.412.761	28.574.492	8.838.269	-
Toplam yükümlülük	155.234.510	160.200.720	28.878.344	83.677.156	47.645.220

YÜNSA YÜNLÜ SANAYİ VE TİCARET A.Ş. VE BAĞLI ORTAKLIKLARI

31 ARALIK 2021 TARİHİNDE SONA EREN HESAP DÖNEMİNE AİT KONSOLİDE FİNANSAL TABLOLARA İLİŞKİN AÇIKLAYICI NOTLAR
(Tutarlar, aksi belirtilmedikçe Türk Lirası ("TL") olarak ifade edilmiştir.)

DİPNOT 25 -FİNANSAL ARAÇLARDAN KAYNAKLANAN RİSKLERİN NİTELİĞİ VE DÜZEYİ (Devamı)

b.3) Piyasa riski yönetimi

Grup'un faaliyetleri öncelikle, aşağıda ayrıntılarına yer verildiği üzere, döviz kurundaki ve faiz oranındaki değişiklikler ile ilgili finansal risklere maruz kalmaktadır.

Piyasa riskleri duyarlılık analizleri ile de değerlendirilmektedir.

Cari yılda Grup'un maruz kaldığı piyasa riskinde veya maruz kalınan riskleri yönetim ve ölçüm yöntemlerinde, önceki yıla göre bir değişiklik olmamıştır.

b.3.1) Kur riski yönetimi

Grup, başlıca ABD Doları, AVRO ve İngiliz Sterlini cinsinden kur riskine maruz kalmaktadır. Grup, bu riski yabancı para varlık ve yükümlülüklerinin netleştirilmesi yolu ile oluşan doğal bir yöntemle kontrol etmektedir. Yönetim, Grup'un döviz pozisyonunu analiz ederek takip etmekte gerekli hallerde önlem alınmasını sağlamaktadır.

Aşağıdaki tablo Grup'un ABD Doları, AVRO ve İngiliz Sterlini kurlarındaki %10'luk artışa ve azalışa olan duyarlılığını göstermektedir. %10'luk oran, üst düzey yöneticilere Grup içinde kur riskinin raporlanması sırasında kullanılan oran olup, söz konusu oran yönetimin döviz kurlarında beklediği olası değişikliği ifade etmektedir. Duyarlılık analizi sadece dönem sonundaki açık yabancı para cinsinden parasal kalemleri kapsar ve söz konusu kalemlerin yıl sonundaki %10'luk kur değişiminin etkilerini gösterir. Bu analiz, dış kaynaklı krediler ile birlikte Grup içindeki yurt dışı faaliyetler için kullanılan, krediyi alan ve de kullanan tarafların fonksiyonel para birimi dışındaki kredilerini kapsamaktadır. Pozitif değer, kar/zararda ve diğer özkaynak kalemlerindeki artışı ifade eder.

Grup'un yabancı para cinsinden parasal ve parasal olmayan varlıklarının ve parasal ve parasal olmayan yükümlülüklerinin bilanço tarihi itibarıyla dağılımı aşağıdaki gibidir:

YÜNSA YÜNLÜ SANAYİ VE TİCARET A.Ş. VE BAĞLI ORTAKLIKLARI

31 ARALIK 2021 TARİHİNDE SONA EREN HESAP DÖNEMİNE AİT KONSOLİDE FİNANSAL TABLOLARA İLİŞKİN AÇIKLAYICI NOTLAR
(Tutarlar, aksi belirtilmedikçe Türk Lirası ("TL") olarak ifade edilmiştir.)

DİPNOT 25 - FİNANSAL ARAÇLARDAN KAYNAKLANAN RİSKLERİN NİTELİĞİ VE DÜZEYİ (Devamı)

31 Aralık 2021	TL Karşılığı (Fonksiyonel para birimi)	ABD Doları	Avro	GBP	CHF	JPY
1. Ticari Alacak	102.226.113	2.095.831	4.636.137	241.935	-	-
2a. Parasal Finansal Varlıklar (Kasa, Banka hesapları dahil)	21.208.669	1.175.800	357.146	8.252	1	-
2b. Parasal Olmayan Finansal Varlıklar	-	-	-	-	-	-
3. Diğer	-	-	-	-	-	-
4. Dönen Varlıklar (1+2+3)	123.434.782	3.271.631	4.993.283	250.187	1	-
5. Ticari Alacaklar	-	-	-	-	-	-
6a. Parasal Finansal Varlıklar	-	-	-	-	-	-
6b. Parasal Olmayan Finansal Varlıklar	-	-	-	-	-	-
7. Diğer	-	-	-	-	-	-
8. Duran Varlıklar (5+6+7)	-	-	-	-	-	-
9. Toplam Varlıklar (4+8)	123.434.782	3.271.631	4.993.283	250.187	1	-
10. Ticari Borçlar	66.351.777	3.118.236	1.558.473	62.725	1.635	221
11. Finansal Yükümlülükler	93.127.766	500.000	5.719.984	-	-	-
12a. Parasal Olan Diğer Yükümlülükler	-	-	-	-	-	-
12b. Parasal Olmayan Diğer Yükümlülükler	-	-	-	-	-	-
13. Kısa Vadeli Yükümlülükler (10+11+12)	159.479.543	3.618.236	7.278.457	62.725	1.635	221
14. Ticari Borçlar	-	-	-	-	-	-
15. Finansal Yükümlülükler	-	-	-	-	-	-
16a. Parasal Olan Diğer Yükümlülükler	-	-	-	-	-	-
16b. Parasal Olmayan Diğer Yükümlülükler	-	-	-	-	-	-
17. Uzun Vadeli Yükümlülükler (14+15+16)	-	-	-	-	-	-
18. Toplam Yükümlülükler (13+17)	159.479.543	3.618.236	7.278.457	62.725	1.635	221
19. Bilanço dışı türev araçların net varlık / yükümlülük pozisyonu (19a-19b)	-	-	-	-	-	-
19.a Aktif karakterli bilanço dışı döviz cinsinden Türev ürünlerin tutarı	-	-	-	-	-	-
19.b. Pasif karakterli bilanço dışı döviz cinsinden Türev ürünlerin tutarı	-	-	-	-	-	-
20. Net yabancı para varlık yükümlülük pozisyonu (9-18+19)	(36.044.761)	(346.605)	(2.285.174)	187.462	(1.634)	(221)
21. Parasal kalemler net yabancı para varlık / yükümlülük pozisyonu (1+2a+5+6a-10-11-12a-14-15-16a)	(36.044.761)	(346.605)	(2.285.174)	187.462	(1.634)	(221)
22. Döviz hedge'i için kullanılan finansal araçların Toplam gerçeğe uygun değeri	-	-	-	-	-	-
23. Döviz varlıkların hedge edilen kısmının tutarı	-	-	-	-	-	-
24. Döviz yükümlülüklerin hedge edilen kısmının tutarı	-	-	-	-	-	-
25. İhracat	168.268.318	2.062.894	16.567.664	1.374.640	-	-
26. İthalat	125.004.698	11.382.887	1.474.919	124.987	2.817	550.000

YÜNSA YÜNLÜ SANAYİ VE TİCARET A.Ş. VE BAĞLI ORTAKLIKLARI

31 ARALIK 2021 TARİHİNDE SONA EREN HESAP DÖNEMİNE AİT KONSOLİDE FİNANSAL TABLOLARA İLİŞKİN AÇIKLAYICI NOTLAR
(Tutarlar, aksi belirtilmedikçe Türk Lirası ("TL") olarak ifade edilmiştir.)

DİPNOT 25 - FİNANSAL ARAÇLARDAN KAYNAKLANAN RİSKLERİN NİTELİĞİ VE DÜZEYİ (Devamı)

31 Aralık 2020	TL Karşılığı (Fonksiyonel para birimi)	ABD Doları	Avro	GBP	CHF	JPY
1. Ticari Alacak	36.391.755	924.276	2.920.252	332.043	-	-
2a. Parasal Finansal Varlıklar (Kasa, Banka hesapları dahil)	50.441.326	1.496.438	4.300.362	72.355	1	-
2b. Parasal Olmayan Finansal Varlıklar	-	-	-	-	-	-
3. Diğer	-	-	-	-	-	-
4. Dönen Varlıklar (1+2+3)	86.833.081	2.420.714	7.220.614	404.398	1	-
5. Ticari Alacaklar	-	-	-	-	-	-
6a. Parasal Finansal Varlıklar	-	-	-	-	-	-
6b. Parasal Olmayan Finansal Varlıklar	-	-	-	-	-	-
7. Diğer	-	-	-	-	-	-
8. Duran Varlıklar (5+6+7)	-	-	-	-	-	-
9. Toplam Varlıklar (4+8)	86.833.081	2.420.714	7.220.614	404.398	1	-
10. Ticari Borçlar	29.832.967	2.886.195	937.727	18.746	1.629	-
11. Finansal Yükümlülükler	45.102.808	-	5.007.028	-	-	-
12a. Parasal Olan Diğer Yükümlülükler	-	-	-	-	-	-
12b. Parasal Olmayan Diğer Yükümlülükler	-	-	-	-	-	-
13. Kısa Vadeli Yükümlülükler (10+11+12)	74.935.775	2.886.195	5.944.755	18.746	1.629	-
14. Ticari Borçlar	-	-	-	-	-	-
15. Finansal Yükümlülükler	-	-	-	-	-	-
16a. Parasal Olan Diğer Yükümlülükler	-	-	-	-	-	-
16b. Parasal Olmayan Diğer Yükümlülükler	-	-	-	-	-	-
17. Uzun Vadeli Yükümlülükler (14+15+16)	-	-	-	-	-	-
18. Toplam Yükümlülükler (13+17)	74.935.775	2.886.195	5.944.755	18.746	1.629	-
19. Bilanço dışı türev araçların net varlık / yükümlülük pozisyonu (19a-19b)	-	-	-	-	-	-
19.a Aktif karakterli bilanço dışı döviz cinsinden						
Türev ürünlerin tutarı	-	-	-	-	-	-
19.b. Pasif karakterli bilanço dışı döviz cinsinden						
Türev ürünlerin tutarı	-	-	-	-	-	-
20. Net yabancı para varlık yükümlülük pozisyonu (9-18+19)	11.897.306	(465.481)	1.275.859	385.652	(1.628)	-
21. Parasal kalemler net yabancı para varlık / yükümlülük pozisyonu (1+2a+5+6a-10-11-12a-14-15-16a)	11.897.306	(465.481)	1.275.859	385.652	(1.628)	-
22. Döviz hedge'i için kullanılan finansal araçların	-	-	-	-	-	-
Toplam gerçeğe uygun değeri	-	-	-	-	-	-
23. Döviz varlıkların hedge edilen kısmının tutarı	-	-	-	-	-	-
24. Döviz yükümlülüklerinin hedge edilen kısmının tutarı	-	-	-	-	-	-
25. İhracat	148.669.402	2.062.894	16.567.664	1.374.640	-	-
26. İthalat	140.379.039	14.290.697	3.394.738	96.306	4.819	550.000

YÜNSA YÜNLÜ SANAYİ VE TİCARET A.Ş. VE BAĞLI ORTAKLIKLARI

31 ARALIK 2021 TARİHİNDE SONA EREN HESAP DÖNEMİNE AİT KONSOLİDE FİNANSAL TABLOLARA İLİŞKİN AÇIKLAYICI NOTLAR
(Tutarlar, aksi belirtilmedikçe Türk Lirası ("TL") olarak ifade edilmiştir.)

DİPNOT 25 - FİNANSAL ARAÇLARDAN KAYNAKLANAN RİSKLERİN NİTELİĞİ VE DÜZEYİ (Devamı)

Grup, döviz cinsinden borçlu veya alacaklı bulunulan meblağların Türk Lirası'na çevrilmesinden dolayı kur değişikliklerinden doğan döviz kuru riskine maruz kalmaktadır. Söz konusu döviz kuru riski, döviz pozisyonunun analiz edilmesi ile takip edilmekte ve sınırlandırılmaktadır.

	31 Aralık 2021	31 Aralık 2021
	Kar / Zarar	
	Yabancı paranın	Yabancı paranın
	değer kazanması	değer kaybetmesi
ABD Doları'nın TL karşısında % 20 değerlenmesi halinde		
1 - ABD Doları net varlık/yükümlülüğü	(925.643)	925.643
2- ABD Doları riskinden korunan kısım (-)	-	-
3- ABD Doları net etki (1 +2)	(925.643)	925.643
Avro'nun TL karşısında % 20 değerlenmesi halinde		
4 - Avro net varlık/yükümlülük	(6.907.578)	6.907.578
5 - Avro riskinden korunan kısım (-)	-	-
6- Avro net etki (4+5)	(6.907.578)	6.907.578
GBP kurlarının TL karşısında % 20 değerlenmesi halinde		
7- GBP net varlık/yükümlülüğü	673.615	(673.615)
8- GBP kuru riskinden korunan kısım (-)	-	-
9- GBP Varlıkları net etki (7+8)	673.615	(673.615)
Diğer (CHF+Japon yeni) kurlarının TL karşısında % 20 değerlenmesi halinde		
10- Diğer net varlık/yükümlülüğü	(4.794)	4.794
11- Diğer kuru riskinden korunan kısım (-)	-	-
12- Diğer Varlıkları net etki (10+11)	(4.794)	4.794
TOPLAM (3 + 6 +9+12)	(7.164.400)	7.164.400

	31 Aralık 2020	31 Aralık 2020
	Kar / Zarar	
	Yabancı paranın	Yabancı paranın
	değer kazanması	değer kaybetmesi
ABD Doları'nın TL karşısında % 20 değerlenmesi halinde		
1 - ABD Doları net varlık/yükümlülüğü	(683.373)	683.373
2- ABD Doları riskinden korunan kısım (-)	-	-
3- ABD Doları net etki (1+2)	(683.373)	683.373
Avro'nun TL karşısında % 20 değerlenmesi halinde		
4 - Avro net varlık/yükümlülük	2.298.562	(2.298.562)
5 - Avro riskinden korunan kısım (-)	-	-
6- Avro net etki (4+5)	2.298.562	(2.298.562)
GBP kurlarının TL karşısında % 20 değerlenmesi halinde		
7- GBP net varlık/yükümlülüğü	766.969	(766.969)
8- GBP kuru riskinden korunan kısım (-)	-	-
9- GBP Varlıkları net etki (7+8)	766.969	(766.969)
Diğer (CHF+Japon yeni) kurlarının TL karşısında % 20 değerlenmesi halinde		
10- Diğer net varlık/yükümlülüğü	(2.699)	2.699
11- Diğer kuru riskinden korunan kısım (-)	-	-
12- Diğer Varlıkları net etki (10+11)	(2.699)	2.699
TOPLAM (3+6+9+12)	2.379.459	(2.379.459)

YÜNSA YÜNLÜ SANAYİ VE TİCARET A.Ş. VE BAĞLI ORTAKLIKLARI

31 ARALIK 2021 TARİHİNDE SONA EREN HESAP DÖNEMİNE AİT KONSOLİDE FİNANSAL TABLOLARA İLİŞKİN AÇIKLAYICI NOTLAR
(Tutarlar, aksi belirtilmedikçe Türk Lirası ("TL") olarak ifade edilmiştir.)

DİPNOT 25 - FİNANSAL ARAÇLARDAN KAYNAKLANAN RİSKLERİN NİTELİĞİ VE DÜZEYİ (Devamı)

b.3.2) Faiz oranı riski yönetimi

Grup'un sabit ve değişken faiz oranları üzerinden borçlanması, Grup'u faiz oranı riskine maruz bırakmaktadır. Söz konusu risk, Grup tarafından sabit ve değişken oranlı borçlar arasında uygun bir dağılım yapılmak suretiyle, yönetilmektedir.

Grup'un faiz oranına duyarlı finansal araçlarının dağılımı aşağıdaki gibidir:

Faiz pozisyonu tablosu		
	31 Aralık 2021	31 Aralık 2020
Sabit Faizli Finansal Araçlar		
Finansal Varlıklar	-	55.307.075
Finansal Yükümlülükler	149.220.894	153.277.122

Sabit faizli araçların gerçeğe uygun değer riski:

Grup'un, sabit faizli gerçeğe uygun değer farkı kar veya zarara yansıtılan finansal varlık ve yükümlülük ve gerçeğe uygun değer riskinden korunma amaçlı muhasebeleştirme modeli altında kaydedilen riskten korunma amaçlı türev araçları (vadeli faiz oranı takasları) bulunmamaktadır. Bu nedenle, raporlama dönemi itibarıyla faiz oranlarındaki değişim kar veya zararı etkilemeyecektir.

c.1) Sermaye oranı riski yönetimi

Sermayeyi yönetirken Grup'un hedefleri, ortaklarına getiri, diğer hissedarlara fayda sağlamak ve sermaye maliyetini azaltmak amacıyla en uygun sermaye yapısını sürdürmek için Grup'un faaliyette bulunabilirliğinin devamını korumaktır.

Sermaye yapısını korumak veya yeniden düzenlemek için Grup ortaklara ödenecek temettü tutarını belirlemekte, yeni hisseler çıkarabilmekte ve borçlanmayı azaltmak için varlıklarını satabilmektedir.

Grup sermayeyi net finansal borç/özkaynaklar oranını kullanarak izlemektedir. Net finansal borç, nakit ve nakit benzerlerinin, toplam finansal borç tutarından düşülmesiyle hesaplanmaktadır.

31 Aralık 2021 ve 31 Aralık 2020 tarihleri itibarıyla net borç/yatırılan sermaye oranları aşağıdaki gibidir:

	31 Aralık 2021	31 Aralık 2020
Toplam finansal borç	149.220.894	153.277.122
Nakit değerler ve bankalar (*)	21.809.211	68.708.259
Net finansal borç	127.411.683	84.568.863
Özkaynaklar	100.389.946	99.068.189
Net finansal borç/özkaynaklar oranı	1,27	0,85

(*) 31 Aralık 2021 ve 2020 tarihleri itibarıyla nakit değerler ve bankalar tutarı; nakit ve nakit benzerlerine ek olarak, Grup'un sahip olduğu finansal yatırımlar içerisinde gösterilen üç aydan uzun vadeli mevduat varlıklarını içermektedir.

YÜNSA YÜNLÜ SANAYİ VE TİCARET A.Ş. VE BAĞLI ORTAKLIKLARI

31 ARALIK 2021 TARİHİNDE SONA EREN HESAP DÖNEMİNE AİT KONSOLİDE FİNANSAL TABLOLARA İLİŞKİN AÇIKLAYICI NOTLAR
(Tutarlar, aksi belirtilmedikçe Türk Lirası ("TL") olarak ifade edilmiştir.)

DİPNOT 25 - FİNANSAL ARAÇLARDAN KAYNAKLANAN RİSKLERİN NİTELİĞİ VE DÜZEYİ (Devamı)

c.2)-Operasyonel risk

Operasyonel risk, Şirket'in süreçleri, çalışanları, kullandığı teknoloji ve altyapısı ile ilgili geniş çeşitliliğe sahip sebeplerden ve kredi riski, piyasa riski ve likidite riski haricindeki yasal ve düzenleyici gereklilikler ve tüzel kişilikle ilgili genel kabul görmüş standartlar gibi dış faktörlerden kaynaklanan doğrudan veya dolaylı zarar riskidir. Operasyonel riskler Grup'un bütün faaliyetlerinden doğmaktadır. Grup'un amacı bir yandan finansal zararlardan ve Grup'un itibarına zarar vermektan kaçınarak diğer yandan girişimciliği ve yaratıcılığı kısıtlayan kontrollerden kaçınarak operasyonel riski yönetmektir.

Operasyonel riskten kaçınmadaki kontrollerin iyileştirilmesi ve uygulanması birincil olarak her bir işletmedeki üst düzey yöneticilerin sorumluluğundadır. Bu sorumluluk aşağıdaki alanlarda operasyonel risklerin yönetimi ile ilgili genel standartlarının iyileştirilmesi ile desteklenir:

- İşlemlerin bağımsız yetkilendirilmesi dahil uygun görev ve sorumluluk dağılımı ile ilgili gereklilikler,
- İşlemlerin mutabakatı ve gözetimi ile ilgili gereklilikler düzenleyici ve diğer yasal gereklilikler ile uyum,
- Kontrollerin ve prosedürlerin dokümantasyonu,
- Karşılaşılan operasyonel risklerin periyodik olarak değerlendirilmesi ve belirlenen risklerden kaçınma amaçlı kontrol ve prosedürlerin yeterliliği,
- Operasyonel zararların raporlanması ve bunlarla ilgili iyileştirme faaliyetlerinin sunulması ile ilgili gereklilikler,
- Acil durum planlarının oluşturulması,
- Eğitim ve çalışanların işle ilgili gelişimi,
- Etik ve iş hayatı standartları ve
- Etkin olduğu yerde sigortayı da içeren risk azaltma çareleri.

Şirket standartları ile uyum İç Denetim tarafından yürütülen periyodik denetim programı ile denetlenir. İç Denetim'in yaptığı gözden geçirme sonuçları ilgili operasyonel bölümün yönetimine bildirilir ve Denetim Komitesi ve üst düzey yönetimle de paylaşılır.

DİPNOT 26 - FİNANSAL ARAÇLAR

Aşağıdaki yöntem ve varsayımlar, gerçeğe uygun değeri belirlenebilen finansal enstrümanların gerçeğe uygun değerinin tahmininde kullanılmıştır:

1) Parasal varlıklar

Dönem sonu kurlarıyla çevrilen dövize dayalı olan bakiyelerin gerçeğe uygun değerlerinin, kayıtlı değerlerine yaklaştığı kabul edilmektedir.

Nakit ve bankalardan alacakların makul değerlerinin kısa vadeli olmaları dolayısıyla kayıtlı değerlerine yaklaştığı kabul edilmektedir.

Ticari alacakların kayıtlı değerlerinin gerçeğe uygun değerlerini gösterdiği tahmin edilmektedir.

2) Parasal borçlar

Banka kredileri ile diğer parasal borçların gerçeğe uygun değerlerinin, çoğunlukla kısa vadeli olmalarından dolayı kayıtlı değerlerine yaklaştığı kabul edilmektedir.

Ticari borçların kayıtlı değerlerinin gerçeğe uygun değerlerini gösterdiği tahmin edilmektedir.

YÜNSA YÜNLÜ SANAYİ VE TİCARET A.Ş. VE BAĞLI ORTAKLIKLARI

31 ARALIK 2021 TARİHİNDE SONA EREN HESAP DÖNEMİNE AİT KONSOLİDE FİNANSAL TABLOLARA İLİŞKİN AÇIKLAYICI NOTLAR
(Tutarlar, aksi belirtilmedikçe Türk Lirası ("TL") olarak ifade edilmiştir.)

DİPNOT 26 - FİNANSAL ARAÇLAR (Devamı)

3) Türev finansal araçlar (vadeli işlem anlaşmaları)

Türev finansal araçlar (vadeli işlem anlaşmaları) Grup yabancı para piyasasında vadeli işlem anlaşmaları yapmaktadır. Şirket'in risk yönetim politikalarına göre riskten korunma amaçlı girilen söz konusu vadeli işlem anlaşmaları, TFRS 9 (Finansal Araçlar : Kayda Alma ve Ölçüm)'a göre riskten korunma muhasebesi için yeterli şartları sağlamadığından, finansal tablolarda "türev finansal varlıklar (eğer gelirse) ya da "türev finansal yükümlülükler (eğer giderse)" içinde gerçeğe uygun değerleri ile yansıtılırlar.

Türev finansal araçların gerçeğe uygun değerleri halka açık organize olmuş piyasalardaki fiyatları veya bilanço tarihine indirgenmiş gelecekteki nakit getirileri olarak kabul edilmiştir. Bütün türev araçlar gerçeğe uygun değerleri pozitif olduğunda varlık, negatif olduğunda ise borç olarak taşınır.

Riskten korunma muhasebesi için yeterli şartları sağlamayan türev araçların gerçeğe uygun değerlerindeki artış veya azalıştan kaynaklanan kazanç veya kayıplar direkt olarak gelir tablosu ile ilişkilendirilir.

31 Aralık 2021	İtfa edilmiş maliyeti üzerinden ölçülen finansal varlıklar	Diğer finansal yükümlülükler	Gerçeğe uygun değer farkı özkaynaklarda takip edilen araçlar	Defter değeri	Not
<u>Finansal varlıklar</u>					
Nakit ve nakit benzerleri	21.809.211	-	-	21.809.211	4
Ticari alacaklar	100.853.547	-	-	100.853.547	6
Diğer alacaklar	1.251.212	-	-	1.251.212	7
<u>Finansal yükümlülükler</u>					
Finansal borçlar	-	107.428.268	-	107.428.268	12
İlişkili taraflara finansal borçlar	-	41.792.626	-	41.792.626	5,12
Ticari borçlar	-	83.611.010	-	83.611.010	6
31 Aralık 2020	İtfa edilmiş maliyeti üzerinden ölçülen finansal varlıklar	Diğer finansal yükümlülükler	Gerçeğe uygun değer farkı özkaynaklarda takip edilen araçlar	Defter değeri	Not
<u>Finansal varlıklar</u>					
Nakit ve nakit benzerleri	68.708.259	-	-	68.708.259	4
Ticari alacaklar	37.483.610	-	-	37.483.610	6
Diğer alacaklar	1.556.515	-	-	1.556.515	7
<u>Finansal yükümlülükler</u>					
Finansal borçlar	-	87.976.217	-	87.976.217	12
İlişkili taraflara finansal borçlar	-	65.300.905	-	65.300.905	5,12
Ticari borçlar	-	37.114.827	-	37.114.827	6

YÜNSA YÜNLÜ SANAYİ VE TİCARET A.Ş. VE BAĞLI ORTAKLIKLARI

31 ARALIK 2021 TARİHİNDE SONA EREN HESAP DÖNEMİNE AİT KONSOLİDE FİNANSAL TABLOLARA İLİŞKİN AÇIKLAYICI NOTLAR
(Tutarlar, aksi belirtilmedikçe Türk Lirası ("TL") olarak ifade edilmiştir.)

DİPNOT 26 - FİNANSAL ARAÇLAR (Devamı)

Grup, finansal tablolarında gerçeğe uygun değerleri ile yansıtılan finansal araçlarını her finansal araç sınıfının değerlendirme girdilerinin kaynağına göre, üç seviyeli hiyerarşi kullanarak, aşağıdaki şekilde sınıflandırmaktadır.

Seviye 1: Belirlenen finansal araçlar için aktif piyasada işlem gören (düzeltilmemiş) piyasa fiyatı kullanılan değerlendirme teknikleri,

Seviye 2: Dolaylı veya dolaysız gözlemlenebilir girdi içeren diğer değerlendirme teknikleri,

Seviye 3: Gözlemlenebilir piyasa girdilerini içermeyen değerlendirme teknikleri,

**DİPNOT 27 - BAĞIMSIZ DENETÇİ/BAĞIMSIZ DENETİM KURULUŞUNDAN ALINAN
HİZMETLERE İLİŞKİN ÜCRETLER**

Şirket'in, KGK'nın 30 Mart 2021 tarihinde mükerrer Resmi Gazete'de yayımlanan Kurul Kararına istinaden hazırladığı ve hazırlanma esasları 19 Ağustos 2021 tarihli KGK yazısını temel alan bağımsız denetim kuruluşlarınca verilen hizmetlerin ücretlerine ilişkin açıklaması aşağıdaki gibidir:

	31 Aralık 2021	31 Aralık 2020
Raporlama dönemine ait bağımsız denetim ücreti	179.000	118.000
Raporlama dönemine ait vergi hizmeti ücreti	130.253	117.220
Raporlama dönemine ait güvence hizmeti ücreti	20.000	-
Toplam	329.253	235.220

DİPNOT 28 - BİLANÇO TARİHİNDEN SONRAKİ OLAYLAR

Grup hâkim ortağı Sürmegöz Tekstil Yatırım A.Ş.'nin ("Sürmegöz Tekstil") ortakları Ziraat Katılım Bankası A.Ş. ("Ziraat Katılım") ve Mustafa SÜRMEGÖZ arasında, Ziraat Katılım'ın Sürmegöz Tekstil'de sahip olduğu payların tamamının Mustafa SÜRMEGÖZ tarafından satın alınmasına ilişkin Hisse Satış Sözleşmesi imzalanmıştır. Ziraat Katılım'ın "Ortak Yatırımlar" finansman modeli çerçevesinde sahip olduğu Sürmegöz Tekstil hisselerinin, finansman modeline uygun şekilde, diğer ortağı Mustafa SÜRMEGÖZ'e devri için gerekli işlemler başlatılmıştır. (31 Aralık 2020: Yoktur).